

19 -06- 2006

416

Imbi Hunt

Majandusaasta aruanne

AS IDA-TALLINNA KESKHAIGLA

Majandusaasta algus: 1. jaanuar 2005
Majandusaasta lõpp: 31. detsember 2005

Äriregistri kood	10822068
Aadress:	Ravi 18 , Tallinn
Telefon:	6 207 000
Faks:	6 207 002
Elektronpost	info@itk.ee
Interneti kodulehekül	www.itk.ee
Põhitegevusala	Meditsiiniteenuse osutamine
Juhatuse esimehe kt	Ralf Allikvee
Audiitor	Rimess MRI OÜ

Sisukord

Tegevusaruanne	3
Juhatuse deklaratsioon.....	24
Bilanss	25
Kasumiaruanne	26
Rahavoogude aruanne	27
Omakapitali muutuste aruanne	28
Raamatupidamise aastaaruande lisad	29
Lisa 1 Raha ja pangakontod.....	34
Lisa 2 Lühiajalised investeeringud	34
Lisa 3 Nõuded ostjate vastu.....	34
Lisa 4 Muud lühiajalised nõuded.....	35
Lisa 5 Viitlaekumised ja ettemaksud	35
Lisa 6 Maksud.....	35
Lisa 7 Varud	36
Lisa 8 Põhivara liikumine.....	36
Lisa 9 Võlakohustused	37
Lisa 10 Kapitalirent.....	37
Lisa 11 Muud võlad	37
Lisa 12 Viitvõlad ja ettemakstud tulevaste perioodide tulud	38
Lisa 13 Sihtfinantseerimine	38
Lisa 14 Aktsiakapital.....	38
Lisa 15 Müügitulu.....	39
Lisa 16 Muud äritulud ja ärikulud	39
Lisa 17 Kaubad, toore, materjal ja teenused.....	40
Lisa 18 Muud tegavuskulud	40
Lisa 19 Tehingud seotud osapooltega	40
Lisa 20 Tingimuslik kohustus.....	41
Lisa 21 Pandid/tagatised.....	41
Lisa 22 Kasutusrent.....	41
Lisa 23 Bilansiväline vara	42
Lisa 24 Renditud mittelehooned	42
Majandusaasta aruande allkirjad.....	43
Majandusaasta kasumijaotuse ettepanek.....	44



Tegevusaruanne

Harju Maakohus
Registriosakond
SISSE TULNUD

AS Ida-Tallinna Keskhaigla üldinfo

19 -06- 2006

AS Ida-Tallinna Keskhaigla asutati Tallinna Linnavolikogu poolt 23. augustil 2001. aastal..... seitsme Tallinna raviasutuse: Tallinna Keskhaigla, Magdaleena Haigla, Järve Haigla, Hooldushaigla, Tõnismäe Polikliiniku, Mäekalda Polikliiniku ja Tallinna Diagnostikakeskuse ühendamiseks. Haigla alustas tegevust 01. jaanuaril 2002. aastal. 2005. aastal tähistas Ida-Tallinna Keskhaigla 220. juubelit, mis iseloomustab ühendatud asutuste tegevuse järjepidevust.

AS Ida-Tallinna Keskhaigla tegevusalad on põhikirja kohaselt eriarstiabi osutamine, tervishoiualane teadustöö ja koolitustegevus. 2005.a osutas AS Ida-Tallinna Keskhaigla ambulatoorset eriarstiabi 24 erialal ja statsionaarset eriarstiabi 20 erialal.

AS Ida-Tallinna Keskhaigla struktuurid jaotuvad oma funktsionaalsuse järgi kaheks, meditsiinilise tegevusega seotud struktuurid (kliinikud) ja tervishoiuteenuse osutamist toetavad tugistruktuurid. Tervishoiuteenuse osutamisega tegelevad 6 kliinikut: diagnostikakliinik, kirurgiakliinik, naistekliinik, silmakliinik, sisekliinik, taastus- ja hooldusravikliinik.

Tervishoiuteenust osutatakse kuuel erineval aadressil - Ravi tn 18, Energia tn 8, Lasnamäe tn 8, Hariduse tn 6, Pärnu mnt 104, Magasini tn 34.

AS Ida-Tallinna Keskhaigla tegevust 2005. aastal iseloomustavad märksõnad

2005.a formuleeriti ning kinnitati AS Ida-Tallinna Keskhaigla missioon, visioon, tunnuslause ja põhiväärtused.

AS Ida-Tallinna Keskhaigla missiooniks on inimesekeskset arsti- ja õendusabi pakkudes aidata kaasa sotsiaalse kindlustunde suurendamisele ühiskonnas. Missiooni toetavad pikaajalised traditsioonid tervishoiuasutusena ja töötajate kogemused ning avatus ja julgus käia kaasas uuendustega.

Visioonis positioneerib AS Ida-Tallinna Keskhaigla end kui inimesekeskset Tallinna Haiglat, mis oma professionaalse tegevusega mõjutab positiivselt Eesti elanikkonna tervist, tervishoiuteenuse kättesaadavust ning on Eesti tervishoiu uuenduste eeskäijaks.

Juhatuse liige



Põhiväärtustena on AS Ida-Tallinna Keskhaiglale kõige olulisemad inimlikud väärtused - 06- 2006
Ausus, empaatia, meeskonnatöö ja avatus tagavad turvatunde, mida haiglalt kui
tervishoiuasutuselt inimesed ja ühiskond ootavad. Oma tegevuses lähtutakse
professionaalsusest, uuendustega kaasaminekust ja heast teeninduskvaliteedist. Haigla soovib,
et ta töötajad oleksid uhked oma haigla üle.

Personali kiireks ja ennastsäästvaks kohanemiseks ning kvaliteetseks tööpanuse andmiseks
asutuse töösse, rakendus ülehaiglaline uute töötajate kohanemissüsteem. Uute töötajatena
käsitletakse nimetatud süteemis ka üle 1-aasta tööst eemalviibinud isikuid.
Kohanemissüsteem hõlmab infopäeva kogu asutuse ja erinevate struktuurüksuste tegevuste
tutvustamiseks ning vastavalt töötaja ametikohale rida kohustuslikke koolitusi, mis on
fikseeritud igale uuele töötajale antavas kohanemisprogrammi mapis ja seal sisalduvas
koolituste maatriksis.

2005.a koostati ja esitati sotsiaalministeeriumile AS Ida-Tallinna Keskhaigla funktsionaalse
arengukava I etapp.

2005.a jätkus koostöö Helsingi Ülikooliga ning planeeritud töökava kohaselt Euroopa Liidu
poolt osaliselt rahastatava projekti Baltic eHealth tegevus. Projektis Baltic eHealth teisteks
partneriteks on tervishoiuorganisatsioonid Taanist, Norrast, Rootsist ja Leedust.

2005.a jätkus töö kliiniliste uuringute läbiviimise tõhustamiseks. Aasta lõpuks oli Ida-
Tallinna Keskhaiglas käimas 40 ravimuurikut.

2005. aastal toimusid asutuses järgmised suuremad struktuurimuudatused:

- moodustati iseseisvad struktuurüksused nagu klienditeenindusosakond ja puhastusteenistus õendusjuhi vastutusvaldkonnas;
- IT-teenistus viidi juhatuse esimehe alluvusest arendusjuhi alluvusse;
- likvideeriti ambulatoorse töö üksus ning töötervishoiuosakond liideti sisekliinikuga;
- nõukogu valis siseaudiitori.

2005. aastal jätkati haiglateskkonna kaasajastamist kvaliteetse tervishoiuteenuse osutamiseks
ja töötajasõbraliku töökeskkonna kujundamiseks. Kokku tehti remonti summas 39 miljonit
krooni.

19-06-2006
üksus

Suurematest remontidest ja investeeringutest väärrib äramainimist:

- naistekliiniku IV ja V korruse kapitaalremont, mille järgselt on naistekliiniku on täielikult renoveeritud;
- kesklabori renoveerimine Ravi tn üksuses;
- mikrobioloogia labori väljaehitamine Magdaleena üksuses;
- silmastatsionaari ja polikliiniku remont Ravi tn üksuses;
- kirurgiikliinikus üldkirurgia operatsioonitubade remont Ravi tn üksuses;
- fuajee renoveerimine Ravi tn üksuses;
- geriaatria ja I taastusraviosakonna remont Järve üksuses.

Oluliselt parandati remondi ja inventari soetamise näol personali garderoobide olukorda Ravi tn üksuses.

Investeeringuid meditsiiniaparatuuri tehti 23 miljoni krooni ulatuses. Suuremahulisemad investeeringud läksid silmakliinikule diagnostilise aparatuuri (laserangiograaf ja lasertomograaf) ja sisekliinikule kardioloogiliste ultraheliaparaadid soetamiseks ning labori biokeemia analüsaator ostuks. Uuendati naiste- ja kirurgiikliiniku laparoskoopilist instrumentaariumi, muretseti uued operatsioonilauad ja -lambid.

AS Ida-Tallinna Keskhaigla personali iseloomustavad näitajad

31.12.2005.a seisuga töötas AS Ida-Tallinna Keskhaiglas töölepingu alusel kas täis- või osalise tööajaga 1834 isikut 1799,5 kinnitatud ametikohal. Võrdluseks aastal 2004 oli töötajate arv 1805. Töötajate arvu suurenemine on tingitud eelkõige 2004 aastal lõpul uue sisehaiguste osakonna loomisega ja selle kvaliteetseks funktsioneerimiseks õendus- ja hoolduspersonali ametikohtade täitmisega 2005. aastal.

Tööjõu voolavust iseloomustavad näitajad on jäänud möödunud aastate tasemele (16-17%), s.h töösuhte lõpetamine tööandja algatusel. Suurim on tööjõu voolavus tugistruktuuride lihttöölise ja hoolduspersonali osas ning väikseim arstide ja õdede ametikohtade lõikes.

Arstidest omavad teaduslikku kraadi 8 inimest. Õenduspersonalist on 26,5% kõrgharidusega ehk tervishoiu kõrgkoolide rakendusliku kõrghariduse õppekava või tasemeõppe läbinud.



19-06-2006

Arendus- ja koolitustegevus

2005. aastal on kirjalikult fikseeritud koolitust asutuse töötajatele kokku 46 505 tunni ulatuses (2004.a- 45 048), mis on keskmiselt 28,38 koolitustundi ühe töötaja kohta. Suurem asutuse keskmisest on koolitustundide arv tervishoiutöötajatel (arstid, õed) ja väiksem tugistruktuuride oskustöölise löikes. Arstide koolitustundide arv oli 14 678 tundi, mis teeb keskmiselt 58,53 koolitustundi ühe arsti kohta. Õdede fikseeritud koolitustundide arv oli 2005. aastal 21 860, s.o keskmiselt 34,59 koolitustundi ühe õe kohta.

Arvestades kiireid muutusi ning töötajate osalemist nii asutuse sisestes, kui ka välistes valdkonda arendavates töörühmade võib arvata, et koolitus- ja arendustegevusele kulunud aeg on oluliselt suurem kui fikseeritud ja eelpool esitatud koolitustundide arv.

Haigla koolituskeskus organiseeris avatud koolitusi ja sisekoolitusi kokku 1970 tunni ulatuses. Avatud koolitusi oli 2005. aastal 31 kursust, võrdluseks aastal 2004 oli kursuste arv 33. Avatud koolitustest võttis osas teistest tervishoiuasutustest 367 isikut.

2005. aastal sõlmis Ida-Tallinna Keskhaigla koostöö raamlepingu Tallinna Tehnikaülikooliga, eesmärgiga pooltevahelise koostöö arendamine taseme- ja täiendõppe osas, teadus- ja arendustegevuses biomeditsiini, bio- ja orgaanilise keemia, biomeditsiinitehnika jt meditsiiniga seotud valdkondades, samuti e-õppe rakendamiseks meditsiiniga seotud valdkondades ning rahvusvahelise koostöö tegemine.


Koostöös Tallinna Sotsiaal- ja Tervishoiuametiga alustati tööd ühtsete kliiniliste ja patoanatomiliste koosolekute läbi viimiseks kõikidele Tallinna haiglatele.

AS Ida-Tallinna Keskhaigla tervishoiuteenust iseloomustavad näitajad

Arstiabi kvaliteedialased tegevused 2005. aastal

Eesti Haigekassa poolt toimusid haiguslugude põhjal arstiabi auditid sisehaiguste ja kirurgiliste haiguste ning hooldusravi osas, mille järelduste põhjal vastas ITK arstlik tegevus arstiabi headele tavadele ning Eestis heaks kiidetud põhimõtetele.

2005.a võeti uute uurimismeetoditena kasutusele molekulaardiagnostilised uuringud kesklaboris, uued immuunhistokeemilised uuringud patoloogiakeskuses ja I¹³¹ MIBG ravi medullaarse kilpnäärme vähi korral.



Laienes laparoskoopiliste operatsioonide nimistu, lisandusid radikaalne prostatektoomia, bariatriline maokirurgia, nefrektoomia

19-06-2006

2005.a anti välja Kesklabori käsiraamat, mille eesmärgiks on abistada praktiseerivat arsti laboriuuringute tellimisel ja tulemuste interpreteerimisel.

Erakorralise meditsiini osakonna (EMO) töö paremaks korraldamiseks rakendati tööle triaazi õde, kes tegeleb patsientide selekteerimisega vastavalt profiilile, raskusastmele ja EMO osakonna hetkevõimsusele.

Naistekliiniku töö kvaliteeditõusu peegeldavaks näitajaks oli 2005.a kõigi aegade madalaim perinataalne suremus - 9‰ ehk 9 surnut 1000 vastsündinu kohta.


Toimus siseerialade laiapõhine koostöö arendamine teiste kliinikute ja erialadega: endoskoopiakeskuse koostöö radioloogia ja kirurgiakliinikuga ning invasiivsete kardioloogiliste protseduuride teostamine koostöös radioloogiakeskusega on tõhustanud patsiendi kui terviku käsitlemist.

Silmakliiniku poolt teostatud silma sarvkesta siirdamiste arv tõusis 2005. aastal 60ni, suurenedes 1,8 korda võrreldes aastaga 2004. Nimetatud näitaja ületab Läti ja Leedu poolt teostatud silma sarvkesta operatsioonide koguarvu.

Silmakliinik osutab endiselt ainukesena Eestis järgmisi operatsioone ja uuringuid: melanoomi brahhüteraapia ja dioodlaserravi, glaukoomi ja maakuli degeneratsiooni dioodlaserravi, endokriinse oftalmopaatia kirurgia, ROP laste laser- ja kirurgiline ravi, ERG uuringud, orbita rekonstruktiivne kirurgia.

Ravitüsistuste arv ei tõusnud ning letaalsus vähenes, hoolimata asjaolust et keskmine haiglas viibimine vähenes aktiivravi osas 4,6 päevani.

Arstiabi kvaliteedist annab tunnistust meie asutuse arstide osalemine rahvusvahelistel konverentsidel nii suuliste kui ka posterettekannetega ning avaldatud teadusartiklite arv rahvusvahelistes teaduspublikatsioonides. Kõige rohkem esinesid erinevatel rahvusvahelistel üritustel reumatoloogid, oftalmoloogid, kardioloogid, üldkirurgid ja diagnostiliste erialade esindajad.

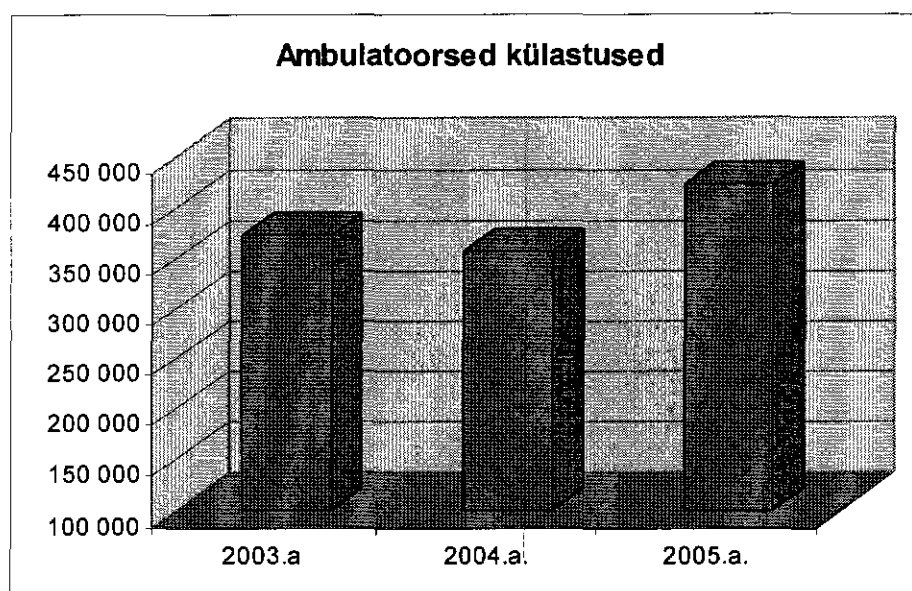


Ida-Tallinna Keskhaigla on endiselt õppebaasiks residentidele. 2005. aastal oli märgata noorte kolleegide huvi tõusu meie haiglas diplomijärgse koolituse läbimiseks. Ühtlasi võib tähele panna eriarstide suurenenud huvi võimaluse vastu täiendada ennast töökohal meie haiglas.

Arstiabi kvantitatiivsed näitajad

Ambulatoorne arstiabi

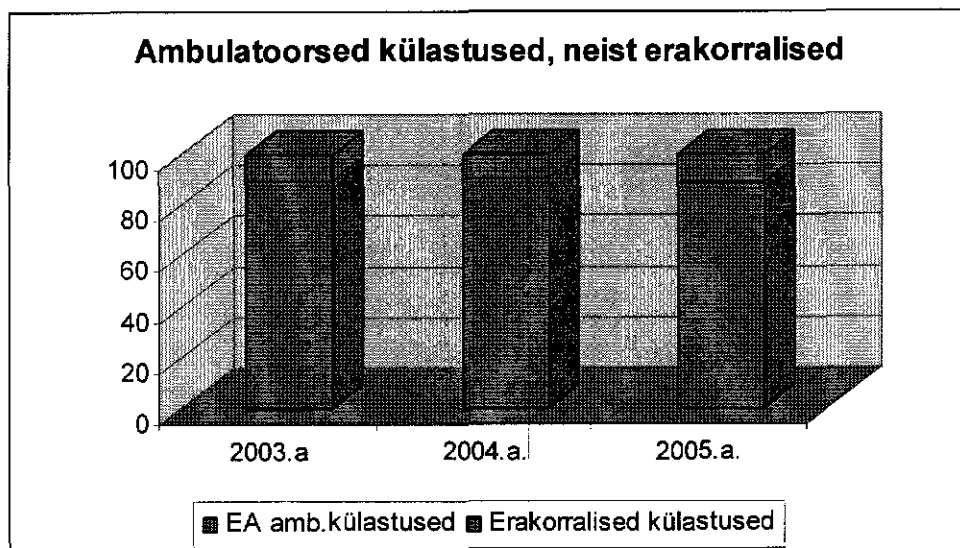
Haigla ambulatoorsete vastuvõttude arv oli 2005.a 423 245 (2004.a- 357 314, 2003.a - 373 443). Võrreldes 2004.aastaga on vastuvõttude arv kasvanud 2005.a 65 931 võrra, s.o 18,4%.



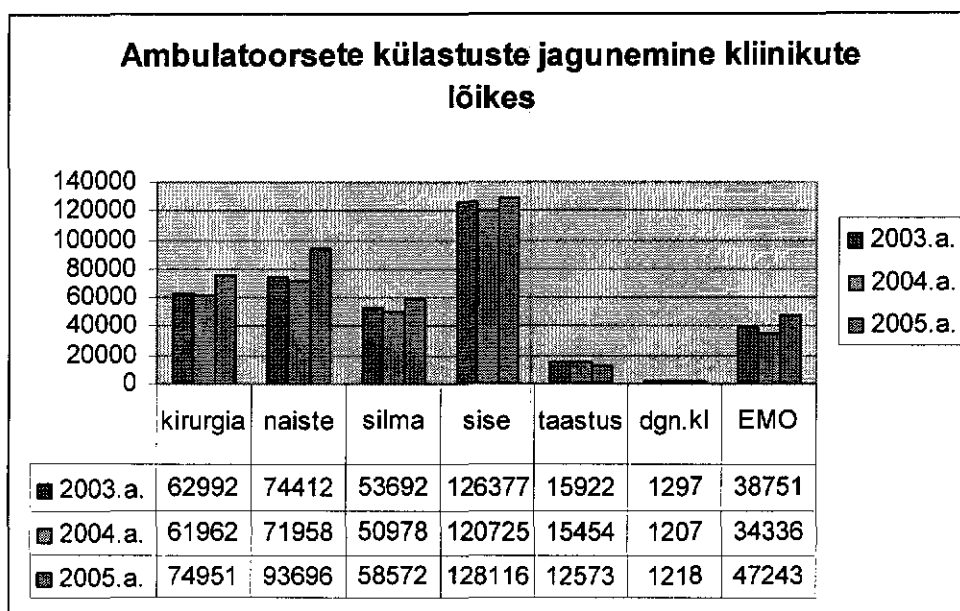
Vältimatut ja erakorralist ambulatoorset arstiabi osutatakse ööpäevaringselt erakorralise meditsiini osakonnas (EMO). Silmakliiniku erakorraliste ambulatoorsete patsientide vastuvõtt toimub 2005.aastast ööpäevaringselt erakorralise meditsiini osakonnas

2005.a tehti ambulatoorsetest eriarsti vastuvõttudest polikliinikus 88,8% (2004.a- 90,4%, 2003.a- 89,6%) ning EMO-s ja vastuvõtuosakonnas 11,2% (2004.a-9,6%, 2003.a- 10,4%).

Harju Maakohus
Registriosakond
SISSE TULNUD
19 -06- 2006



Kõige suurem ambulatoorselt vastuvõtvate arstide arv on sisekliinikus, seda peegeldab ka ambulatoorsete külastuste kõrgem näitaja, võrreldes teiste kliinikutega.



2005.a tehti 22 429 (2004.a – 20 652) ambulatoorset kirurgilist protseduuri ja ambulatoorset operatsiooni 17 181 (2004.a- 16 730) patsiendile, kellest 32,9% (2004.a -41,4%) olid silmahaiged, 50,5% (2004.a- 43,2%) olid naha-luulihaskonna haiged, 4,6% (2004.a- 3,8%) uroloogilised ja 7,8% (2004.a - 5,8%) günekoloogilised haiged.

Ambulatoorses valdkonnas toimusid muudatused statistika fikseerimiseks - toimus üleminek elektroonilisele arstide statistilisele päevikule.

Juhatuse liige

Jätkus ja suurenes 2004. aastal alustatud õdede ja ämmaemandate iseseisvate vastuvõttude arv.

Häiri Maakohus
Registriosakond
SISSE TULNUD
19 -06- 2006

Haigekassaga sõlmitud ravi rahastamise lepingu mahu suhtelise piiratuse tõttu alustati arendusjuhi eestvedamisel tasuliste vastuvõttude korra väljatöötamist ja rakendamist ning sellekohane projekt käivitus 2005.a lõpus.

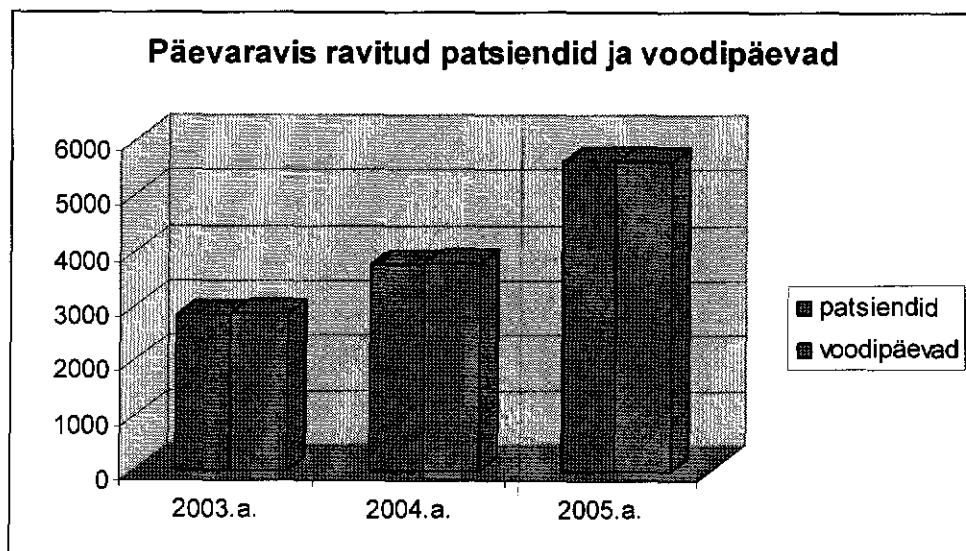
2005 aastal alustati uudse tasulise teenusena terviseauditite läbiviimist, mis leidis hea vastuvõtu klientide poolt.

Päevaravi

Ida-Tallinna Keskhaiglal oli 2005.a päevaraviteenuse osutamiseks ravi rahastamise lepingud Eesti Haigekassaga oftalmoloogia, günekoloogia ja otorinolarüngoloogia erialadel.

2005.a oli päevaravi kasutuses 27 (2004.a - 20, 2003.a - 15) voodit, raviti 5 604 (2004.a - 3748, 2003.a - 2850) patsienti, voodipäevi oli 5 622 (2004.a - 3 748, 2003.a - 2 859), kirurgilisi protseduure tehti 5 858 (2004.a - 3 744, 2003.a - 2 614).

2005.a tehti päevaravis 2 478 (2004.a - 1 099) katarakti operatsiooni, 1 837 (2004.a - 1 952) abordioperatsiooni.



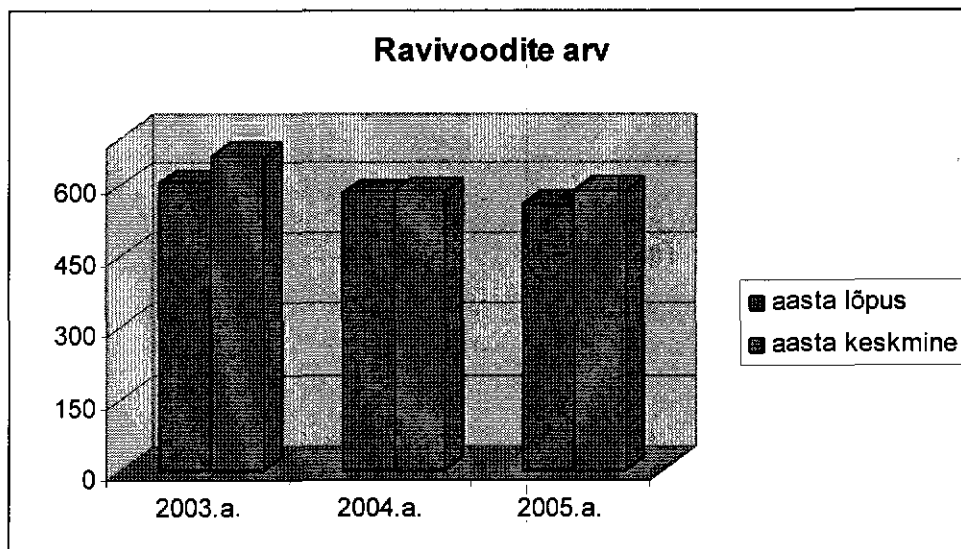
Statsionaarne arstiabi

Ida-Tallinna Keskhaiglal on õigus osutada statsionaarset eriarstiabi teenust 20 erialal. Haigla ravivoodite arv oli 31.12.2005.a seisuga 560 (31.12.2004.a- 583), s.h aktiivravivooideid 440 (2004.a- 463). Aasta keskmine ravivoodite arv oli 587,8 (2004.a- 588,6). 2005.a keskmine

aktiivravivoodite arv oli 468,6. Aktiivravi vooditeks ei ole loetud taastus-hooldusravi kliinikus olevaid hooldusvoodeid (120 voodit).

Haigete Manabohus
Registriosakond
SISSE TULNUD

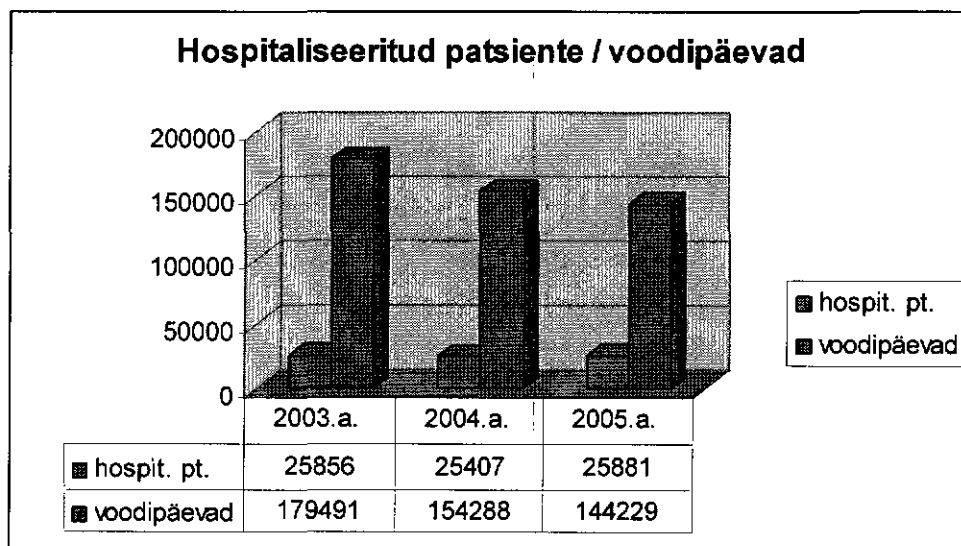
19 -06- 2006



2005.a jooksul suleti 37 ja avati 14 voodit. Aasta jooksul optimeeriti ravivoodite arvu järgmistel erialadel: gastroenteroloogia, endokrinoloogia, kõrva-nina-kurguhaigused, neuroloogia, sisehaigused, uroloogia, kardioloogia, üldkirurgia, intensiivravi, taastus- ja hooldusravi. Alates 2005.a veebruarist avati EMO-s 8 voodit ja mais sünnitusosakonnas 6 voodit.

Hospitaliseeritute arv oli 2005.a 25 881 (2004.a- 25 407), s.o. 1,9% enam kui 2004.a. Erakorraliste hospitaliseerimiste osatähtsus 2005.a oli 52,3%, s.o. 13 542 patsienti (2004.a vastavalt 54,0%, s.o 13 554 patsienti).

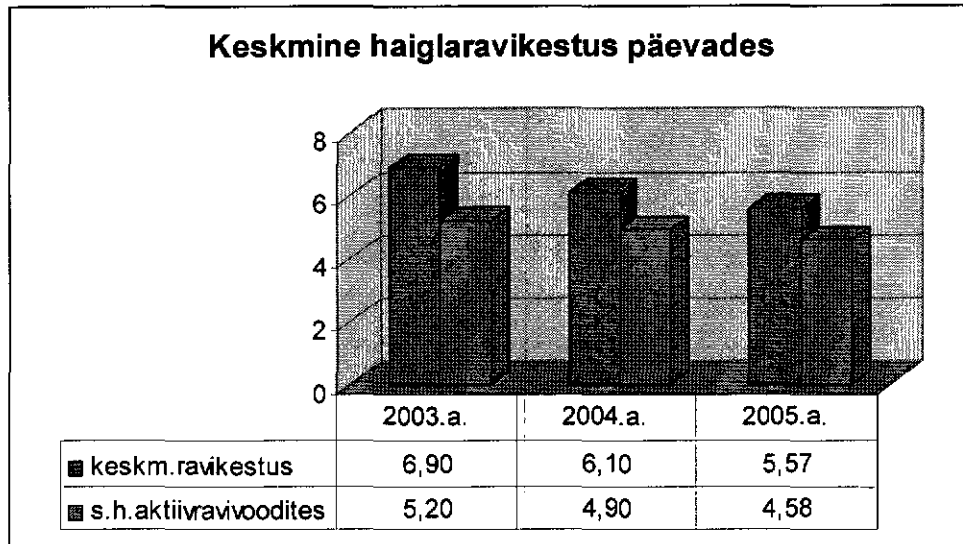
Voodipäevade arv oli 2005.a 144 229 (2004.a- 154 288), s.h. aktiivravi voodipäevi 112 876 (2004.a- 117 379) Voodipäevade arvu langus oli aastaga 5,9 %.



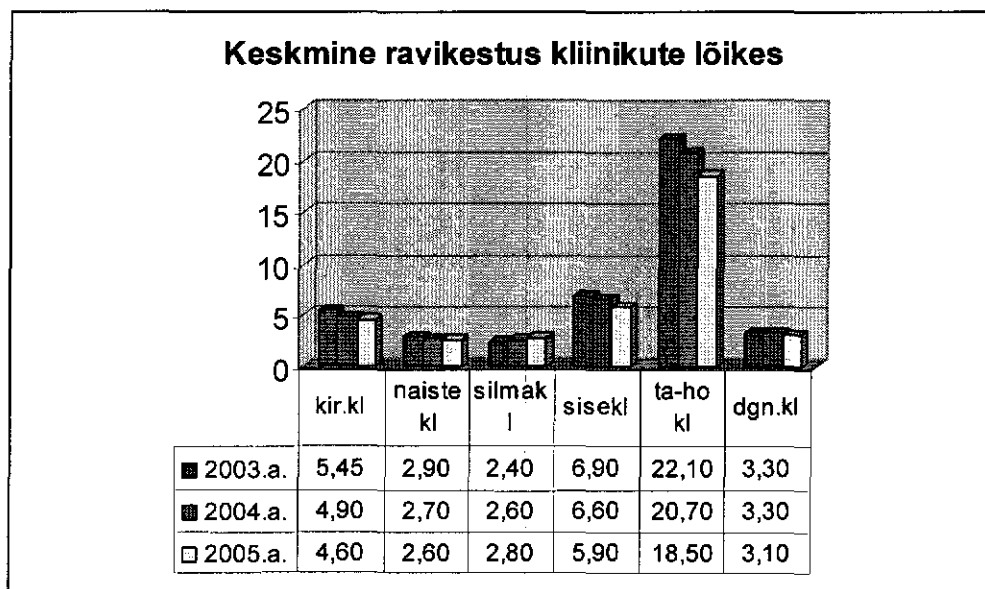
19 -06- 2006

Ravivoodite kasutamist iseloomustavatest indikaatorid:

Keskmine ravikestus lühenes 2005.a 5,57 päevani (2004.a- 6,1, 2003.a- 6,9), seega vähenemine võrreldes 2004.a-ga 8,7% s.h aktiivravi vooditel lühenes 2005.a keskmine ravikestus 4,6 päevani (2004.a- 4,9 päeva, 2003.a- 5,2 päeva), vähenemine võrreldes 2004. aastaga on 6,1%.



Kõige lühem on haiglaravi kestus naiste- ja silmakliinikus ning pikim taastus- hooldusravikliinikus, mis on seletatav seal paiknevate hooldusravi vooditega.



Voodikäive ehk keskmine haigete arv ühe ravivoodi kohta aastas oli 2005.a 44 (2004.a- 43, 2003.a- 39), võrreldes eelmise aastaga tõus 2,3%.

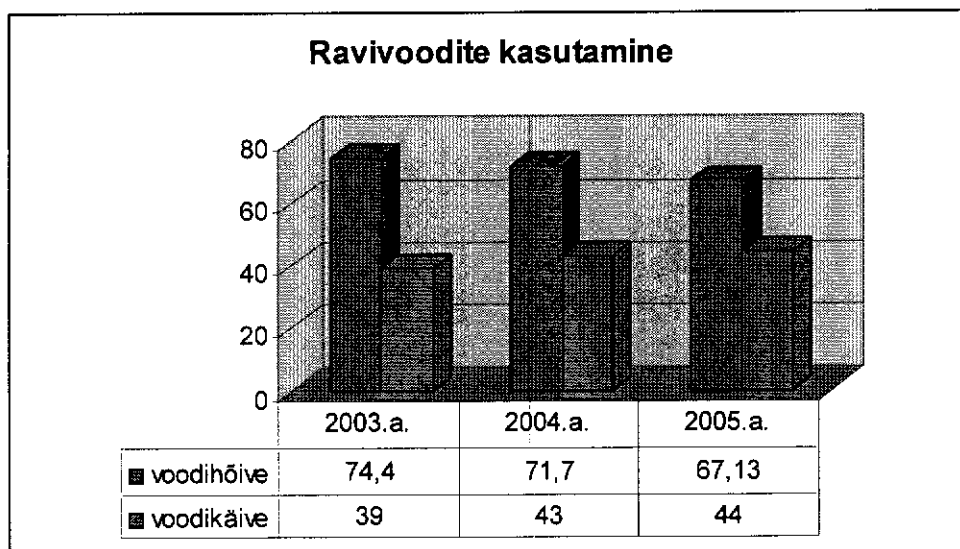
Voodihõive ehk mitu päeva aasta jooksul on ravivoodi olnud kasutuses protsentuaalselt.

Vastav näitaja oli 2005.a 67,1% (2004.a- 71,7%; 2003.a- 74,4%).

Harju Maakohus
Registriosakond

SISSE TULNUD

19 -06- 2006



Voodikoormus ehk päevade arv ühe ravivoodi kohta aastas, mil ravivoodi oli haigete kasutuses oli 2005.a 245,5 (2004.a- 262,4, 2003.a- 271,5).

Haiglast lahkunute arv oli 2005.a 25 905 (2004.a- 25 407), s.o 2,0% eelmisel aastal haiglast lahkunute arvust rohkem.

2005.a oli 26 115 haiglaravi lõpetanute (patsiendid koos vastsündinutega, kes voodifondis ei kajastu) hulgas lapsi 738 (2004.a- 799), s.h vanuses alla 1 aasta 522 (2004.a- 436). Noorukeid vanuses 15-19 aastat oli 917 (2004.a- 910), vanuserühmas 20-64 aastat oli 16 638 (2004.a- 15 868) patsienti ning vanuserühmas 65 ja vanemad 7 822 (2004.a- 7920) patsienti.

Haigete jaotust vanuserühmade järgi

Vanuserühm	Väljakirjutatud pt-d (koos surnutega)			Vanusstruktuur (%-des)
	M	N	Kokku	
0-4	315	265	580	2,2
5-14	82	76	158	0,6
15-19	230	687	917	3,5
20-24	327	1742	2069	7,9
25-34	757	4263	5020	19,2
35-44	863	2071	2934	11,2
45-54	1296	1748	3044	11,7
55-64	1704	1867	3571	13,7
65-74	1687	2444	4131	15,8
75+	1190	2501	3691	14,1

Stationsaarsel ravil viibinute sooline jaotuvus oli järgmine: mehed moodustasid 32,4%, s.o 8.451 (2004.a- 31,1%) ja naised 67,6%, s.o 17.664 (2004.a- 68,9%) hospitaliseeritute arvust.

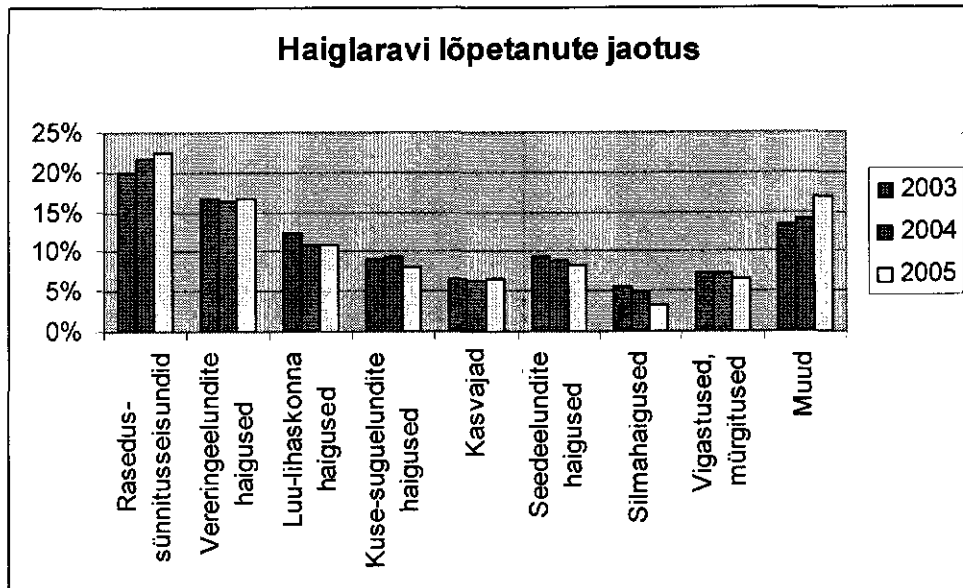
Juhatuses liige

Haiglaravi lõpetanute jaotus RHK-10 peatükkide järgi.

Kõige enam oli haiglaravil viibimise põhjuseks rasedus- ja sünnitusseisundid ja vereringeelundite haigused.

Haiglaravikohus
Registriosakond
SISSE TULNUD

19 -06- 2006



Haiglaravi lõpetanute jaotus %-des

	2003	2003	2005
Rasedus-sünnitusseisundid	20,0	21,8	22,5
Vereringeelundite haigused	16,6	16,5	16,7
Luu-lihaskonna haigused	12,4	10,8	10,8
Kuse-suguelundite haigused	9,0	9,4	8,2
Kasvajad	6,5	6,3	6,6
Seedeelundite haigused	9,3	8,9	8,3
Silmahaigused	5,5	4,9	3,3
Vigastused, mürgitused	7,3	7,3	6,6
Muud	13,5	14,1	17,0

Kirurgiline töö statsionaaris (NCSP koodide alusel) :

	2003		2004		2005	
	arv	%	arv	%	arv	%
1. Silma operatsioonid	2 299	15,5	2 433	14,5	2 147	13,1
2. LOR operatsioonid	1 142	7,7	1 151	6,7	1 145	6,9
3. Seedeelundite operatsioonid	1 935	13,4	1 879	11,2	1 923	11,6
4. Uroloogilised operatsioonid	1 140	7,8	1 217	7,3	1 137	6,9
5. Günekoloogil. operatsioonid	2 050	13,7	2 311	13,8	1 971	11,9
6. Sünnitusabi operatsioonid	3 290	22,2	4 170	24,9	4 410	26,6

Juhatuselüige

7. Luu-lihaskoe operatsioonid	2 151	14,2	2 380	14,3	2 335	14,1
8. Muud operatsioonid	821	5,5	1 229	7,3	1 473	8,9*
Kokku	14 828	100	16 770	100	16 541	91

91% Iga-aastane
Registriosakond

SISSE TULNUD

19 -06- 2006

* Muud operatsioonid:

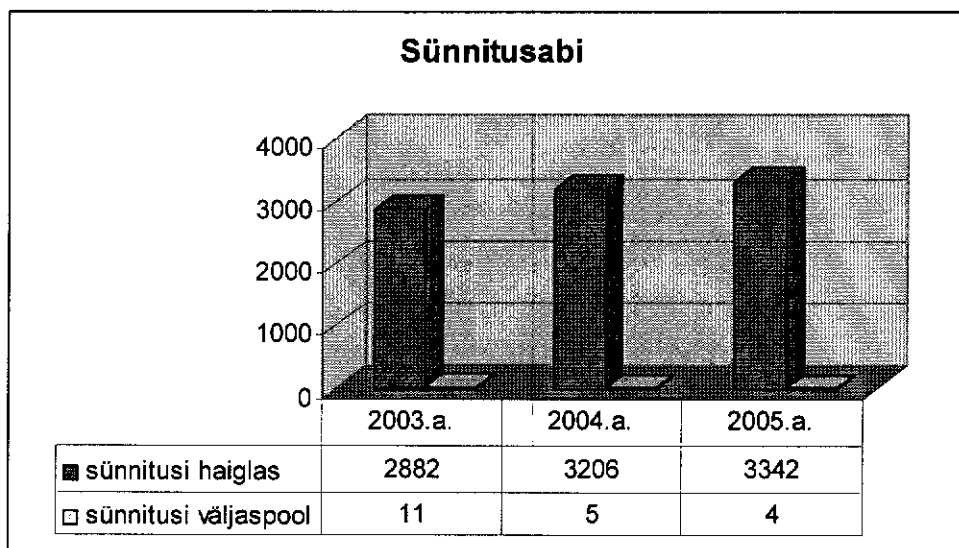
närvisüsteemi	19
endokrinoloogilised	238
hingamiselundite	119
rinnanäärme	5
perif.veresoonte	413
südame ja suurte veresoonte	297
nahk	382
kokku:	1473

Operatiivne aktiivsus

2005.a opereeritud patsientide arv oli 11 417 (2004.a- 11 755), kirurgiline aktiivsus (opereeritute arv 100 haiglast lahkunu kohta) oli 44,1% (2004.a- 48,2%). 2005.a tehtud 56 517 kirurgilisest operatsioonist ja protseduurist 48,9% (2004.a- 50,4%) tehti statsionaaris, 10,4% (2004.a- 7,7%) päevastatsionaaris ning 40,7% (2004.a- 41,9%) ambulatoorselt.

Sünnitusabi

2005.a võeti Ida-Tallinna Keskhaiglas vastu 3 346 sünnitust, mis on viimase 15 aasta kõige suurem sünnituste arv. Sünnituste arv on tõusis 2004. aastaga võrreldes 131 (s.o 4,2%) sünnituse võrra.



2005.a võeti vastu 3346 sünnitust (2004.a.- 3211), sündis 3401 last (2004.a.- 3286).
Mitmik sünnitusi oli 54, neist 53 paari kaksikud ja ühed kolmikud.

Harju Maakohus
Siseregistri osakond
SISSE TULNUD

19 -06- 2006

Elussünde oli 3381 ja surnultsünde 20; suremuse näitaja 1,77 (s.o 1000 elusalt sündinu kohta). Enneaegseid lapsi sündis 257, s.o 7,6%.

732 sünnitust lõppes keiserlõike teel. Keiserlõigete sagedus oli 2005.a 21,9% (2004.a- 604 keiserlõiget, sagedus 18,8%).

2005.a oli ka kõigi aegade madalaim perinataalne suremus ehk 9% e 9 surnut 1000 vastsündinu kohta.

Letaalsus


Haiglaravil viibinud haigetest suri 2005.a 557 (2004.a- 632). Letaalsuse näitaja (surmajuhude arv 100 haiglast lahkunu kohta) oli 2,15 (2004.a- 2,5). Võrreldes 2004 aastaga vähenes see näitaja 0,35 võrra.

Lahangusagedus (lahangute arv 100 haigla surmajuhumi kohta) oli 2005.a 49,7% (2004.a- 41,9%), patoanoomiliselt lahati 277 (2004.a- 250) koolnut, kohtumeditiiniliselt 14 (2004.a- 15) koolnut. Patoanoomiliste lahangute näitaja tõusis aastas 10,8%.

Terviseuuringud ja raviprotseduurid

Töömahu suurenemine 2005. aastal toimus võrreldes 2004. aastaga eelkõige funktsionaaldiagnostiliste uuringute osas (20,8%), röntgenuuringute osas (4,7%) ja laboratoorsete uuringute osas (5,9%).

<u>Uuringud / protseduurid</u>	<u>2003</u>	<u>2004</u>	<u>2005</u>
Funktsionaaldiagnostilised uuringud kokku	63 035	70 499	85 218
Ultraheliuuringud kokku	61 913	65 224	65 823
Endoskoopilised uuringud kokku	10 692	10 703	10 450
Röntgeni uuringud kokku	92 500	93 974	98 474
s.h. kompuutertomograafiad	3 902	9 396	8 847
Laboratoorsete uuringute arv kokku	835 258	959 017	1 015 913
Patoanoomilised lahangud	239	250	277
Kohtumeditiinilised lahangud	9	15	14
Raviprotseduuride arv	142 876	172 019	163 075
neist taastusravi	140 454	168 987	158 540
baroteraapia	279	116	0
hemodialüüs ja plasmaferees	103	51	347
logopeediline ravi	1 649	2 475	2 485
Kiiritusravi lõpetanute arv	391	390	373
Verekomponentide ülekandeid saanud haigete arv	1 720	1 501	1 102



19 -06- 2006

Kvaliteedialased tegevused õendusabi valdkonnas

2005. aasta olulisematest kvaliteedialasest tegevustest õendusosalal oli seotud olemasolevate õendustegevusjuhendite kaasajastamisega (220) ja uute juhendite väljatöötamisega (36) ning nende kasutuselevõttuga. Õendustegevusjuhendid on leidnud aktiivset kasutamist uute töötajate ja praktilal viibivate üliõpilaste seas ning juhtivõdede poolt hinnangu andmiseks õendustegevuse tõhususele.

Toimus õendusosalatöötajate olemasolevate ametijuhendite uuendamine arvestades muutuvaid tööprotsesse ning uute ametijuhendite väljatöötamine kitsalt spetsialiseerunud ametikohtadele.

Arendati ja uuendati tervishoiuteenust tõendavaid dokumendivorme. Lähtudes praktikast tulenevatest vajadustest töötati välja uued õendusdokumentatsiooni vormid (näiteks: õendus- ja ämmaemandusepikriisi vorm, diabeedi- ja lamatisteleht jms). Igapäevase õendustegevuse analüüsimiseks ja hindamiseks on õendusdokumentatsioon ja osaliselt ka õendustegevusjuhendid saanud igapäevatöö elementaarseks aluseks.

Tööprotsesse ning uute teadmiste omandamist infotehnoloogia vallas mõjutas ambulatoorses tööloigis vastuvõtukabinettide jätkuv arvutiseerimine ning meditsiiniinfosüsteemi ESTER areng.

Õendus- ja hoolduspersonali koolitusvõimalusi võis pidada heaks. Positiivse trendina oli täheldatav kliiniku- ja osakonnasiseste koolituste osatähtsuse tõus õendusabi kvaliteedi tagamisel läbi koolituste. 2005.a toimus Leonardo da Vinci programmi raames vahetusprojekt Hollandisse, kus osales 8 haigla õendustöötajat. Vahetusprojekti käigus alustati koostööprojekti ettevalmistamisega aastateks 2006-2008 e-õppe keskkonna väljatöötamiseks ja rakendamiseks õenduserialade koolituses. Nimetatud projekt sai ka positiivse otsuse rahastamise kohta ning projektis alustab osalemist 10 meie asutuse töötajat.

Asutus on endiselt üks Põhja-Eesti suuremaid ja avatumaid praktikabaase õendus- ja hooldusala üliõpilastele. Tallinna Tervishoiukooli üliõpilasi viibis praktilal 2005. aastal 21 657 tunni ulatuses. Kasvas Tartu Tervishoiu Kõrgkooli üliõpilaste arv ja praktikatundide maht, 2005. aastal viibisid üliõpilased praktilal 4 950 tundi (võrdluseks - aastal 2004 oli see 2850 tundi).



Lisaks eelpool nimetatule on asutus endiselt praktikabaasiks TÜ füsioterapeutidele, M. Ilvese
massaažikooli õpilastele jne. 2005. aastal lisandusid Tallinna Teeninduskooli praktikandid. Häädmeeskonnas
Registriosakond
Jätketuulnud

19-06-2006

Patsiendile osutatava abi kvaliteedi tõhustamisele ning töövahendite kaasajastamisele mõjus
positiivselt 2005. aastal investeeringud uutesse patsiendi abivahenditesse - ratastoolid,.....
pesemisraamid, madratsid, voodid, transpordiraamid, rulaatorid, libistuslauad jms.

Naistekliinikus on välja töötatud patsientidele haigla imetamisstrateegia ning toimub
sellealane personali koolitamine. Nimetatud tegevused andsid kindluse esitada UNICEFile
taotluse „Beebisõbraliku Haigla” nimetuse saamiseks.

Personali motivatsiooni tõstmisele mõjus positiivselt nii töötasude korrigeerimine kui ka
töökeskkonna kaasaegsus remondijärgselt ja uute tööriiete soetamine. Motivatsiooniüritusena
toimusid ka osakondade parima õe- ja hooldusala töötaja valimine ning tunnustamine ja
Nõukogu esinaise Vilja Savisaare poolt F.Nightingale nimelise stipendiumifondi loomine.
Asutuse ühisürituste korraldamine töötajatele ja nende pereliikmetele suvel ja talvel.
Oluliseks võib pidada töömotivatsioonile kaasaaitamisel ka intraneti käivitumist, mille
järgselt paranes info kättesaadavus ja selle edastamise kiirus ning tõhusus.

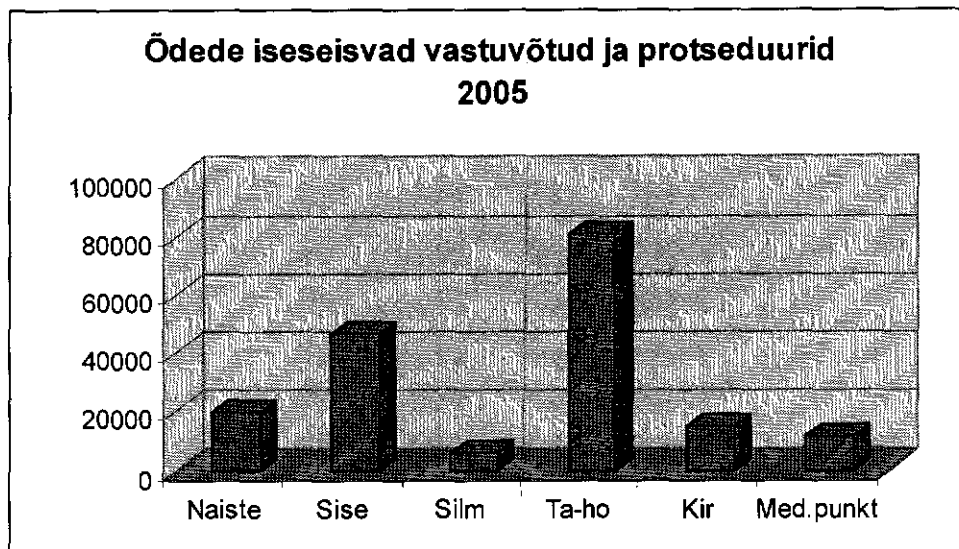
Õdede- ja ämmaemandate iseseisvate teenuste areng

Jätkati 2004. aasta teisel poolel alustatud õdede ja ämmaemandate iseseisvate vastuvõttude
arendamist ning iseseisvate vastuvõttude hulk 2005. aastal kasvas.

Õdede iseseisvad vastuvõttud ja protseduurid

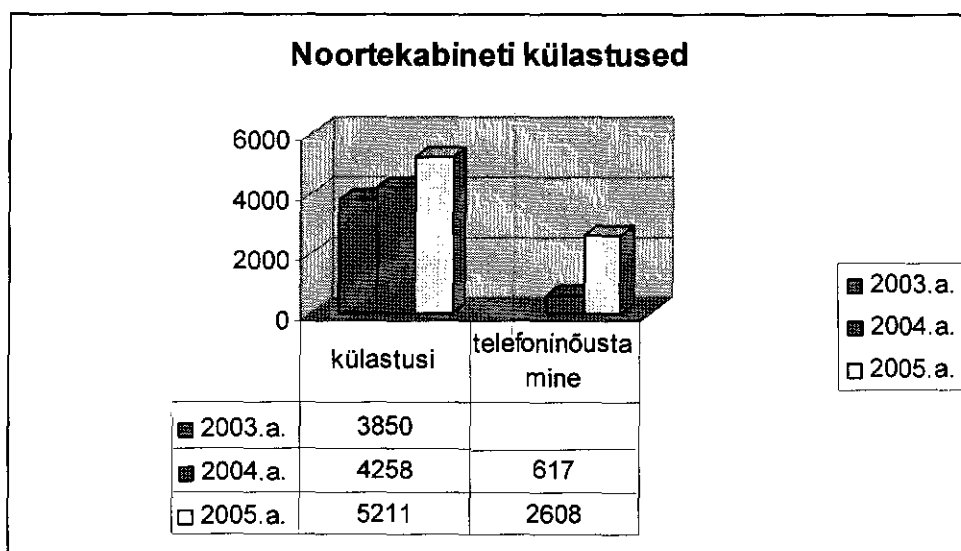
	II-IV kv 2004.a	2005.a
Naistekliinikus	11 395	20 068
Sisekliinikus	31 059	46 618
Silmakliinikus	5 574	6 018
Taastus-hooldusravikliinikus	64 908	81 052
Kirurgiakliinikus	8 106	14 863
Tervishoiupunktid (Baltika; Kalev, Elcoteq)	9 868	11 390





Õdede iseseisvad vastuvõttud on suunatud eelkõige juba haigestunud (krooniliste) patsientidega tegelemisele ja nende toimetuleku parandamisele läbi nõustamise ning abivahendite kasutamise õpetamise, näiteks diabeet, pulmonoloogilised- ja reumapatsiendid. Samalaadseid konsultatsioone teostatakse ka statsionaaris viibivatele patsientidele, eriti nõutud on diabeediõe visiidid osakondadesse komplitseeritud patsiendi juhendamiseks. Silmakliinikus on iseseisvad vastuvõttud seotud eelkõige uuringute läbiviimisega.

Ämmaemandate iseseisvad vastuvõttud hõlmavad näiteks noortekabinetis kuni 24-aastaste noorte reproduktiivtervisealast nõustamist. Töö maht noortekabinetis on aasta-aastalt kasvanud individuaalse reproduktiivtervisealase nõustamise osas. Lisaks noorte individuaalsele nõustamisele ja sellealastele loengutele koolides jätkati loengute läbiviimist Tõnismäe üksuses.



Töötajate ja tööaja ratsionaalseks kasutamiseks erinevate ametikohtade lõikes ning patsientide kiire teenindamise tagamiseks jätkati ämmaemandate poolt rasedate ultrahelialaste uuringutega raseduse tuvastamiseks ja rasedate rutiinse uuringu läbiviimisega 11.-12. rasedusnädalal, tuvastamaks loote normaalset arengut või vajadust edasisteks uuringuteks geneetiliste arenguhäirete väljaselgitamisel. Ultrahelialast koolitust ja teostamist esmase diagnostika valdkonnas alustasid ka radioloogiaosakonna õed ning radioloogiatehnikud.

Tööjõuressursi optimaalsemaks kasutamiseks loodi töökohtade analüüsi järgselt naistenõuandlasse ämmaemandate ametikohtade asemel kabineti assistendi ametikohad. Jätkus ööpäevaringse kvaliteetse tervishoiuteenuse tagamiseks mitmes valdkonnas valvetöö kindlustamine läbi koduvalvete (radioloogia, osaliselt operatsiooniteenistus, dialüüsi teostamine, gastroskoopia).

AS Ida-Tallinna Keskhaigla tugiteenistusi iseloomustavad näitajad

Infotehnoloogia

Oluliseks arendustegevuseks ja tulevikutegevusi mõjutavaks võib pidada 2005. aastal e-Tervise Sihtasutuse loomist digitaalse tervisloo arendamiseks, mille üheks asutajaks oli ka Ida-Tallinna Keskhaigla. Sihtasutuse nõukogusse kuulub Ida-Tallinna Keskhaigla esindaja.

Tervishoiu infotehnoloogia on üha laienevaks valdkonnaks arendustegevuses. Ida-Tallinna Keskhaigla IT-teenistus koos tark- ja riistvara osakonnaga viidi haigla struktuuris 2005.a arendusjuhi vastutusvaldkonda. Haigla osakondades 2005.a novembris läbi viidud ulatusliku kasutajaküsitluse põhjal koostati haigla infosüsteemi „ESTER” arenduste kava 2006. aastaks.

Püstitati eesmärgiks lähitulevikus:

- muuta üha enam haigla tööprotsesse ja neid kirjeldavaid dokumente elektrooniliseks ehk võimalikult paberivabaks;
- teha haigla ESTER infosüsteem avatuks ehk võimaldada palju välissuhtlemist elektrooniliste kanalite kaudu;
- liidestada seadmed/analüsaatorid andmevahetuseks ESTER infosüsteemiga.

2005. aastal toimus rida arendusi meditsiiniinfosüsteemis ESTER ning täiendati riistvara ja loodi juurde uusi arvutitöökohti. Teostati ka mitmeid töid ESTER infosüsteemi töökindluse ja kiiruse parandamiseks.



ESTER infosüsteemi lisandusid uuringukabinettide tunniplaanid, arsti päevik (polikliinik, Meeskohus vastuvõtt ja statistika), mitmed aruanded, ravijärjekorrad ja operatsiooniplaanid, statsionaarne Registriosakond epikriisi. SISE TULNUD

19 -06- 2006

Uuendati riistvara ja loodi uued arvutitöökohad. 2005. aastal lisandus 63 uut töökohta ning aasta lõpuks on asutuses kokku 596 arvuti töökohta, mis on varustatud kas terminali, personaal- või sülearvutiga.

Haigla infosüsteemi opereerimiseks kasutatakse 13 serverit, millest 2005. aastal uuendati seitse.


Klienditeenindus

2005. aastal loodi haiglas klienditeeninduse osakond iseseisva struktuurüksusena õendusjuhi vastutusvaldkonnas. Loodud osakonna eesmärgiks oli tõsta ja arendada teeninduskvaliteeti üksuste üldregistratuurides ja telefoniteenindusekeskuses läbi ühtse juhtimise ning parandada infoliikumist. 2005. aastal jätkati ka erinevate registratuuride koondamist ühtsesse klienditeenindusosakonda, mille tulemusena liideti naistenõuandla ja silmakliiniku registratuur.

Telefoniteeninduskeskusesse (lühinumbrile 1900) saabus 2005. aastal 358 085 kõnet, millele vastamise protsent oli 85,7%. Kõnedele vastamist mõjutab nii kõnekeskuse tehniline tugi telefoniside operaatori näol ja meditsiiniinfosüsteemi töökindlus, kui ka kõnede kuhjumine nädala algupoolel. Umbes 20% saabuvatest kõnedest ei ole otseselt seotud Ida-Tallinna Keskhaiglagaga, vaid soovitakse infot üldise tervishoiukorraldus kohta, perearstide ja teiste tervishoiuasutuste kohta jne.

Kõnede keskmine pikkus on 1,5-2 minutit. Ühe klienditeenindaja poolt vastuvõetud kõnede arv kuus kõigub 2300- 3400 kõneni, võrdluseks aastal 2004. oli see näitaja 2300 - 2900 kõnet kuus. Päeva jooksul vastab klienditeenindaja keskmiselt 130-le kõnele.

Klienditeeninduse arendamissooviga võib seostada ka puhastusteenistuse kui iseseisva struktuurüksuse loomist 2005. aastal, eesmärgiga kindlustada puhas ja esteetiline haigla sisekeskkond turvalisuse toetamiseks. Teine oluline ajend oli suuremahuliste remontide ja uute siseviimistlusmaterjalide kasutamine osakondades, mis eeldavad süsteemsema lähenemist ja puhastusvahendite kasutamist ning hooldustoiminguid.



19 -06- 2006

Turundustegevus

2005.a mais võeti haiglas kasutusele siseveeb, mis on oluliseks info edastamise ning vahetuse keskkonnaks haigla töötajatele. 2005.a märtsis rakendus haigla välise kodulehe uus kujundusversioon. Täiendavaks uuenduseks oli inglisekeelse lehe lisandumine. Visuaalse identiteedi osas oli 2005.a rakendusperioodiks. Tänapäevaks tuntakse haigla logo ja kujunduselemente nii maja sees kui väljaspool asutust.

Koostöös Eesti Päevaleht Tervisega ilmus haigla 220. juubeli kajastamiseks kolm Ida-Tallinna Keskhaigla erinumbrist (1.aprillil, 29.aprillil ja 13.mail). Erinumbrid olid pühendatud haigla arengutele, uudistele ja pakutavatele teenustele.

2005.a sügisel toimusid juubeli tähistamiseks kliinikute konverentsid, mis olid suunatud koostööpartneritele, sh perearstidele ja teistele eriarstidele. 29.septembril 2005.a toimus diagnostikakliiniku konverents, millest võttis osa 190 perearsti ja erialaspetsialisti. Traditsioonilisest, III sisekliiniku konverentsist 04.novembril 2005.a võttis osa 331 perearsti. Lisaks toimus 25.novembril 2005.a silmakliiniku konverents, mille sihtgrupiks olid silmaarstid üle Eesti.

Haigla juubeliaastal ilmus ka esimene Ida-Tallinna Keskhaigla aastaraamat. Nimetatud esindustrikuks kajastab haigla tegevust, ravi- ning finantsnäitajaid.

Kvaliteedialane tegevus

2005.a valminud Ida-Tallinna Keskhaigla siseveebi keskkonda loodi kvaliteedikäsiraamatu esimene versioon. Ida-Tallinna Keskhaigla kvaliteedikäsiraamatu ülesehituse aluseks on võetud Eesti Juhtimiskvaliteedi auhinna mudel. Üheks eesmärgiks 2005.a oli kvaliteedikäsiraamatusse kokku koguda organisatsiooni töökorraldust reguleerivad dokumendid. 2005.a keskenduti peamiselt kliinilist töökorraldust puudutavale dokumentatsioonile.

2005.a teisel poolel liitus Ida-Tallinna Keskhaigla MTO poolt algatatud kvaliteediprojektiga PATH (*Process Assessment Tool for Hospitals*). Eestis on projekti eestvedajaks peamiselt tehnilise toe pakujana Eesti Haigekassa. PATH projekti eesmärgiks on leida haigla töö kvaliteedi hindamiseks sobivad indikaatorid.



19 -06- 2006

2005.a toimus patsientide rahulolu küsitluse tulemuste analüüs ja esitlemine. Küsitlus viidi läbi detsember 2004 kuni jaanuar 2005. Ankeetidele vastas 241 patsienti. Tulemuste analüüsimisel selgus, et patsiendid on keskmisest enam rahul haiglas viibimise ajal neile osutatud tervishoiuteenusega. Küsitluse tulemused viitasid, et aredamist vajab patsientide haiguste kohta infomaterjalide andmine haiglajärgseks perioodiks ning patsientide informeerituse suurendamine protseduuride ja operatsioonide osas. Kõige suurem oli patsientide rahulolu haiglapersonali viisaka suhtlemisega ja korrektse välimusega. Samuti olid patsiendid rahul sellega, et haigla personal kõneles nendega nende emakeeles. Patsiendid hindasid kõrgelt personali abivalmidust ja huvi patsientide enesetunde vastu.

Majandustegevus

2005. aasta oli haiglale majanduslikult edukas. Tulud kasvasid 23% ja moodustasid 492 milj krooni.

2005. aasta keskmine arvestuslik täiskohaga töötajate arv oli 1538. Personalikulud olid 237 miljonit krooni. Haigla keskmine töötasu oli 8400 krooni. Haigla juhatuse ja nõukogu liikmetele maksti aruandeaastal tasu 2,75 milj krooni. Juhatuse liikmetele on ettenähtud kompensatsioon tagasikutsumisel kuni 3 kuu tasu ulatuses.



19 -06- 2006

Juhatuse deklaratsioon

AS Ida-Tallinna Keskhaigla juhatus on äriseadustikust lähtuvalt koostanud raamatupidamise aastaaruande, mis kajastab õigesti ja õiglaselt äriühingu vara, kohustusi ja omakapitali ning majandustegevuse tulemust. Raamatupidamise aastaaruande koostamisel on järgitud raamatupidamise seaduse ja hea raamatupidamistava nõudeid.

Vara ja kohustusi on hinnatud kaalutletud ja konservatiivsetel alustel. Raamatupidamise aastaaruande koostamine nõuab hinnangute andmist. Need hinnangud põhinevad aktuaalsel informatsioonil äriühingu seisundist ning kavatsustest ja riskidest raamatupidamise aastaaruande koostamispäeva seisuga. Majandusaastal või varasematel perioodidel kajastatud majandustehingute lõplik tulemus võib erineda käesoleval perioodil antud hinnangust.


Juhatuse hinnangul on AS Ida-Tallinna Keskhaigla jätkuvalt tegutsev majandusüksus. Juhatus kinnitab 2005. aastaaruande koostamise õigsust ja täielikkust.

Tallinnas, 27 märts 2006.a

Ralf Allikvee	juhatuse liige
Peeter Ross	juhatuse liige
Ülle Rohi	juhatuse liige
Kuldar Kuremaa	juhatuse liige



Juhatuse liige



19 -06- 2006

Bilanss
(kroonides)

	Lisa nr	31.12.2005	31.12.2004
VARAD			
Käibevara			
Raha ja pangakontod	1	12 445 399	22 221 985
Lühiajalised investeeringud	2	10 000 000	0
Nõuded ostjate vastu	3	39 698 522	21 713 709
Muud nõuded	4	307 071	3 230 019
Viitlaekumised ja ettemaksed	5,6	6 055 622	7 358 856
Varud ja müügiototel varad	7	4 466 741	4 956 656
Käibevara kokku		72 973 355	59 481 225
Põhivara			
Materiaalne põhivara	8	196 260 476	189 147 857
Immateriaalne põhivara	8	587 917	800 717
Põhivara kokku		196 848 393	189 948 574
VARAD KOKKU		269 821 748	249 429 799
KOHUSTUSED JA OMAKAPITAL			
Lühiajalised kohustused			
Võlakohustused	9,10	17 897 419	15 889 159
Ostjate ettemaksed kaupade ja teenuste eest		0	40
Võlad tarnijatele		21 175 558	16 798 738
Muud lühiajalised võlad	11	1 140 809	1 557 987
Maksuvõlad	6	20 073 184	20 116 050
Viitvõlad ja tulevaste perioodide ettemakstud tulud	12,13	21 215 354	18 204 076
Lühiajalised eraldised		0	119 700
Lühiajalised kohustused kokku		81 502 323	72 685 750
Pikaajalised kohustused			
Pikaajalised võlakohustused	9,10	39 615 409	43 815 302
Muud pikaajalised võlad	11	2 394 915	3 377 662
Pikaajalised kohustused kokku		42 010 324	47 192 964
KOHUSTUSED KOKKU		123 512 647	119 878 714
Omakapital			
Aktiivkapital	14	116 051 000	116 051 000
Kohustuslik reservkapital		2 793 435	611 725
Eelmiste perioodide jaotamata kasum		10 706 650	1 979 812
Aruandeaasta kasum (kahjum)		16 758 015	10 908 548
OMAKAPITAL KOKKU		146 309 100	129 551 085
KOHUSTUSED JA OMAKAPITAL KOKKU		269 821 748	249 429 799

Juhatuses liige



Allkirjastatud identifitseerimiseks

Kuupäev: 29.03.2006

Allkiri: 

RIMESS MRI

19 -06- 2006


Kasumiaruanne
(kroonides)

	Lisa nr	2005	2004 korrigeeritud
Müügitulu	15	425 446 723	380 924 013
Muud äritulud	16	66 861 637	20 261 035
Kaubad, toore, materjal ja teenused	17	171 105 901	157 513 406
Muud tegevuskulud	18	13 830 497	11 003 601
Tööjõu kulud			
Palgakulu		175 234 310	148 151 563
Sotsiaalmaks		57 734 901	48 967 800
Töötuskindlustusmakse kulu		830 072	723 656
Tööjõu kulud kokku		233 799 283	197 843 019
Põhivara kulum ja väärtuse langus	8	34 047 142	21 770 901
Muud ärikulud	16	20 836 672	1 195 322
Ärikasum (-kahjum)		18 688 865	11 858 799
Finantstulud ja -kulud			
Finantstulud sidusettevõtte aktsiatelt			333 407
Intressitulud		334 296	576 473
Intressikulud		2 265 145	1 847 919
Kasum (-kahjum) valuutakursi muutustest		0	-12 212
Finantstulud ja -kulud kokku		-1 930 849	-950 251
Kasum (kahjum) enne tulumaksustamist		16 758 015	10 908 548
Aruandeaasta puhaskasum (-kahjum)		16 758 015	10 908 548

Vaatamata kasumiaruande kirjete korrigeerimisele ei ole äriühingu kasumiaruande kirjed võrreldavad (Lisa 16).

Seoses Riigi raamatupidamise üldeeskirja järgimisega 2005. aastal kanti erinevalt 2004. aastast otse kulusse käibemaks põhivara investeringutelt kokku summas 6 miljonit krooni.

Juhatuses liige



Allkirjastatud identifitseerimiseks

Kuupäev: 29.03.2006

Allkiri: [Handwritten Signature]

RIMESS MRI

19 -06- 2006

Rahavoogude aruanne
(kroonides)

	2005	2004 korrigeeritud
Rahavood äritegevusest		
Ärikasum	18 688 865	11 858 799
Korrigeerimised:		
Põhivara kulum ja väärtuse langus	33 766 970	21 770 901
Kasum (kahjum) põhivara müügist ja mahakandmisest	-39 897 039	-662 511
Äritegevusega seotud käibevara muutus	-13 672 681	-133 389
Äritegevusega seotud kohustuste muutus	5 063 573	10 880 825
Makstud intressid	-2 137 298	-1 847 919
Kokku rahavood äritegevusest	1 812 390	41 866 706
Rahavood investeerimistegevusest		
Materiaalse põhivara soetus	-38 678 905	-41 673 164
Materiaalse põhivara müük	52 406 542	1 038 531
Sidusettevõtte müük	0	4 629 373
Muude finantsinvesteeringute soetus	-10 000 000	0
Antud laenud	0	-3 000 000
Antud laenude tagasimaksed	3 000 000	
Saadud intressid	257 630	576 473
Kokku rahavood investeerimistegevusest	6 985 267	-38 428 787
Rahavood finantseerimistegevusest		
Saadud laenud, emiteeritud võlakirjad	0	7 422 365
Saadud laenude tagasimaksed	-6 631 851	-6 025 208
Kapitalirendi põhimaksete tagasimaksed*	-11 942 392	-8 531 348
Aksiakapitali laiendamine	0	3 000 000
Kokku rahavood finantseerimistegevusest	-18 574 243	-4 134 191
Rahavood kokku	-9 776 586	-696 272
Raha ja raha ekvivalendid perioodi alguses	22 221 985	22 918 257
Raha ja raha ekvivalentide muutus	-9 776 586	-696 272
Valuutakursi muutuste mõju		
Raha ja raha ekvivalendid perioodi lõpus	12 445 399	22 221 985

*) Kapitalirendi põhimaksete tagasimaksed on näidatud käibemaksuga.

Juhatuse liige



Allkirjastatud identifitseerimiseks
Kuupäev: 29.03.2006
Allkiri: [Signature]
RIMESS MRI

Raamatupidamise aastaaruande lisad

Raamatupidamise aastaaruande koostamisel kasutatud arvestuspõhimõtted

AS Ida-Tallinna Keskhaigla 2005. aasta raamatupidamise aastaaruanne on koostatud kooskõlas Eesti Vabariigi hea raamatupidamistavaga. Hea raamatupidamistava põhinõuded on kehtestatud Eesti Vabariigi raamatupidamise seaduses, mida täiendavad Raamatupidamise Toimkonna poolt välja antud juhendid ja Riigi raamatupidamise üldeeskiri.

Raamatupidamise aastaaruande koostamisel on lähtutud soetusmaksumuse printsiibist.

Raamatupidamise aastaaruanne on koostatud Eesti kroonides.

Raha ja raha ekvivalendid

Raha ja selle ekvivalentidena kajastatakse rahavoogude aruandes kassas olevat sularaha ja hoiuseid pankades, mis on lühemad kui kolm kuud.

Nõuded ostjate vastu

Nõuetena ostjate vastu kajastatakse ettevõtte tavapärase äritegevuse käigus tekkinud lühiajalisi nõudeid, v.a nõudeid teiste kontserni ettevõtete ja sidusettevõtete vastu. Nõudeid ostjate vastu kajastatakse korrigeeritud soetusmaksumus (s.o. nominaalväärtus miinus vajadusel tehtavad allahindlused).

Nõuete laekumise tõenäosust hinnatakse võimaluse korral iga ostja kohta eraldi. Kui nõuete individuaalne hindamine ei ole nõuete arvust tulenevalt võimalik, siis hinnatakse individuaalselt ainult olulisi nõudeid. Varem alla hinnatud ebatõenäoliste nõuete laekumist kajastatakse ebatõenäoliselt laekuvate nõuete kulu vähendamisenä.

Muud nõuded

Kõiki muid nõudeid (viitlaekumised, antud laenud ning muud lühi- ja pikaajalised nõuded), välja arvatud edasimüügi eesmärgil omandatud nõudeid, kajastatakse korrigeeritud soetusmaksumuses. Edasimüügi eesmärgil soetatud nõudeid kajastatakse õiglase väärtuse meetodil.

Varud


Varud võetakse algselt arvele nende soetusmaksumuses, mis koosneb ostukulutustest, tootmiskulutustest ja muudest kulutustest, mis on vajalikud varude viimiseks nende olemasolevasse asukohta ja seisundisse.

Vastavalt Riigi raamatupidamise üldeeskirjale kantakse varude soetamisel lisanduvad mittetagastatavad maksud ja lõivud maksukulu kontole.

Varude kuludes kajastamisel ja varude bilansilise väärtuse arvestamisel kasutatakse FIFO meetodit

Aruandeaasta esimese novembri seisuga varud inventeeritakse ning identifitseeritakse kasutuskõlbmatud ja väheliikuvad artiklid. Inventuuriandmikus tehtud märkuse tulemusena hinnatakse varud vajadusel alla. Varude allahindlust kajastatakse selle perioodi kuluna, millal varude väärtuse langus tuvastati.

Juhatuses liige



Allkirjastatud identifitseerimiseks

Kuupäev: 29.03.2006

Allkiri: 

RIMESS MRI

19 -06- 2006

Materiaalne põhivara

Materiaalseks põhivaraks loetakse ettevõtte enda majandustegevuses kasutatavaid varasid kasuliku tööeaga üle ühe aasta ja maksumusega alates 30 000 krooni (ilma käibemaksuta). Erinõudena ei ole Riigi raamatupidamise üldeeskirjas lubatud kapitaliseerida materiaalse ja immateriaalse põhivara maksumusse käibemaksu ja muid tagasisaamisele mittekuuluvaid makse ja lõive. Varad, mille kasulik tööiga on üle 1 aasta, kuid mille soetusmaksumus on alla 30 000 krooni, kajastatakse kuni kasutusele võtmiseni väheväärtusliku inventarina (varudes) ja vara kasutuselevõtmise hetkel kantakse kulusse. Kuludesse kantud väheväärtuslike inventaride üle peetakse arvestust bilansiväliselt.

Materiaalne põhivara võetakse algselt arvele tema soetusmaksumuses, mis koosneb ostuhinnast ja otseselt soetamisega seotud kulutustest, mis on vajalikud vara viimiseks tema tööseisundisse ja -asukohta.

Vara soetusmaksumusse ei kapitaliseerita vara kasutuselevõutmise seotud koolitus- ja lähetuskulu ning ei kapitaliseerita makse ja lõive. Materiaalset põhivara kajastatakse bilansis tema soetusmaksumuses, millest on maha arvatud akumulieeritud kulum ja võimalikud väärtuse langusest tulenevad allahindlused.

Põhivara parendusväljaminekud, mis suurendavad põhivara tööjõudlust üle algselt arvatud taseme ja tõenäoliselt osalevad lisanduvate tulude tekkimisel tulevikus, kapitaliseeritakse bilansis põhivarana. Kulutused, mis tehakse eesmärgiga tagada ning säilitada varaobjektilt tulevikus saadavat tulu, kajastatakse nende kulude tekkimisel aruandeperioodi kulusse.

Parendusväljaminekud võetakse arvele eraldi objektina ning lähtudes tehtud tööde kasutamise elueast määratakse amortisatsiooninormid.

Amortisatsiooni arvestatakse lineaarselt lähtudes järgmistest eeldatavatest kasulikest eluigadest:

Ehitised ja rajatised	5 % aastas
Kapitaliseeritavad remondid	kuni 20 % aastas
Tootmiseseadmed	kuni 25 % aastas
Muud masinad ja seadmed	kuni 25 % aastas
IT seadmed	20-40 % aastas
Maa	Ei amortiseerita

Juhul kui materiaalse põhivara objekt koosneb üksteisest eristatavatest komponentidest, millel on erinevad kasulikud eluead, on need komponendid võetud raamatupidamises arvele eraldi varadena, määrates neile eraldi amortisatsiooninormid vastavalt nende kasulikule elueale.

Iga arvelevõetud põhivaraobjekti kohta peetakse arvestust põhivarakaartidel, millel säilitatakse detailne informatsioon põhivaraga toimunu kohta


Sihtfinantseerimisega seotud materiaalse põhivara kohta peetakse eraldi analüütilist arvestust, et tagada sihtfinantseerimise kandmine tuluks põhivara kasuliku eluea jooksul.

Juhul kui põhivara kaetav väärtus (s.o kõrgem kahest järgnevast näitajast: vara neto müügihind või vara kasutusväärtus) on väiksem tema bilansilisest jääkmaksumusest, on materiaalse põhivara objektid alla hinnatud nende kaetavale väärtusele.

Immateriaalne põhivara

Immateriaalne põhivara kajastatakse bilansis kui vara on ettevõtte poolt kontrollitav ning vara soetusmaksumus on usaldusväärselt mõõdetav. Immateriaalse põhivara kapitaliseerimise alampiir on 30 000 krooni (ilma käibemaksuta).

Juhatause liige



Allkirjastatud identifitseerimiseks:

Kuupäev: 29.03.2006

Allkiri: mb

RIMESS MRI

19 -06- 2006

Bilansiväline vara

Bilansivälise vara üle peetakse summalist ja koguselist arvestust. Osakondade tegevuskuludesse on kantud väikevahendid maksimumega 1000 – 30 000 krooni. Väikevahendite bilansivälise arvestamise eesmärgiks on väikevahendite kontroll nende hoidmisel ja ümberpaigutamisel.

Rendiarvestus

Kapitalirendina käsitletakse rendilepingut, mille puhul kõik olulised vara omandiga seonduvad riskid ja hüved kanduvad üle ettevõttele. Muud rendilepingud kajastatakse kasutusrendina.

Ettevõtte kui rentnik

Kapitalirenti kajastatakse bilansis vara ja kohustusena renditud vara õiglase väärtuse summas Kapitalirendi tingimustel renditud varad amortiseeritakse sarnaselt omandatud põhivaraga.

Kasutusrendimaksed kajastatakse rendiperioodi jooksul lineaarselt kasumiaruandes kuluna.

Finantskohustused

Kõik finantskohustused (võlad hankijatele, võetud laenud, viitvõlad, väljastatud võlakirjad ning muud lühi- ja pikaajalised võlakohustused) võetakse algselt arvele nende soetusmaksumuses, mis sisaldab ka kõiki soetamisega otseselt kaasnevaid kulutusi. Edasine kajastamine toimub korrigeeritud soetusmaksumuse meetodil.

Lühiajaliste finantskohustuste korrigeeritud soetusmaksumus on üldjuhul võrdne nende nominaalväärtusega, mistõttu lühiajalisi finantskohustusi kajastatakse bilansis maksmisele kuuluvas summas. Pikaajaliste finantskohustuste korrigeeritud soetusmaksumuse arvestus toimub kasutades sisemise intressimäära meetodit.

Sihtfinantseerimine


Ettevõtte on lähtunud sihtfinantseerimise kajastamisel brutomeetodist. Varade sihtfinantseerimisel võetakse soetatud vara bilansis arvele tema soetusmaksumuses, varade soetamise toetusena saadud summa kajastatakse bilansis kohustusena, mis kantakse tulusse soetatud vara järelejäänud kasuliku eluea jooksul.

Tegevuskulude sihtfinantseerimist kajastatakse tuluna nendes perioodides, mil leiavad aset kulud, mille kompenseerimiseks sihtfinantseerimine on mõeldud.

Tehingud välisvaluutas ning välisvaluutas fikseeritud finantsvarad ja -kohustused

Välisvaluutas fikseeritud tehingute kajastamisel on aluseks võetud tehingu toimumise päeval ametlikult kehtinud Eesti Panga valuutakursid. Välisvaluutas fikseeritud monetaarsed finantsvarad ja -kohustused ning mittemonetaarsed finantsvarad ja -kohustused, mida kajastatakse õiglase väärtuse meetodil, hinnatakse bilansipäeval ümber Eesti kroonidesse ametlikult kehtivate Eesti Panga valuutakurside alusel. Välisvaluutatehingutest saadud kasumid ja kahjumid kajastatakse kasumiaruandes perioodi tulu ja kuluna.

Juhatuse liige _____



Allkirjastatud identifitseerimiseks

Kuupäev: 29.03.2006

Allkiri: _____

RIMESS MRI

19-06-2006

Tulude arvestus

Tulu teenuse müügist kajastatakse teenuse osutamise järel, või juhul kui teenus osutatakse pikema ajaperioodi jooksul, siis lähtudes valmidusastme meetodist.

Intressitulu kajastatakse siis, kui tulu laekumine on tõenäoline ja tulu suurust on võimalik usaldusväärselt hinnata.

Tulu perioodi jooksul osutatavate teenuste müügist kajastatakse lähtuvalt osutatava teenuse valmidusastmest bilansipäeval, eeldusel, et teenuse osutamist hõlmava tehingu lõpptulemust (s.o tehinguga seotud tulusid ja kulusid) on võimalik usaldusväärselt prognoosida ning tehingust saadava tasu laekumine on tõenäoline.

AS Ida-Tallinna Keskhaigla ravitegevusega seotud kulud kajastatakse tekkepõhiselt ning seetõttu raviteenus, mis on osutatud, kuid ei ole haigekassale veel esitatud, sest ravijuhtum on lõpetamata, on vajalik võtta bilansipäeval arvele.

Puhkusetasude reserve

Puhkusetasu kulu on kajastatud kohustuse tekkimise perioodil. Puhkusetasu reserve korrigeeritakse üks kord aastas – aruandeaasta lõpus. Väljateenitud puhkusetasu kajastatakse kasumiaruandes kuluna ning bilansis on võetud arvele lühiajalise kohustusena töövõtjate ees.

Kohustuslik reservkapital

Vastavalt äriseadustikule on moodustatud kohustuslik reservkapital. Reservkapital moodustatakse iga-aastastest puhaskasumi eraldistest. Igal majandusaastal tuleb reservkapitali kanda vähemalt 1/20 puhaskasumist, kuni reservkapital moodustab 1/10 aktsiakapitalist. Reservkapitali võib kasutada kahjumi katmiseks, samuti aktsiakapitali suurendamiseks. Reservkapitalist ei või teha väljamakseid aktsionäridele.

Ettevõtte tulumaks

Vastavalt kehtivale seadusandlusele Eestis ettevõtete kasumit ei maksustata, mistõttu ei eksisteeri ka edasilükkunud tulumaksu nõudeid ega kohustusi. Kasumi asemel maksustatakse Eestis jaotamata kasumist väljamakstavaid dividende maksumääraga 23/77 netodividendina väljamakstud summalt. Dividendide väljamaksmisega kaasnevat ettevõtte tulumaksu kajastatakse kasumiaruandes tulumaksukuluna samal perioodil kui dividendid välja kuulutatakse, sõltumata sellest, millise perioodi eest need on välja kuulutatud või millal need tegelikult välja makstakse.

Juhatuse liige _____



Allkirjastatud identifitseerimiseks

Kuupäev: 29.03.2006

Allkiri: _____

RIMESS MRI


Korrigeeritud aruande read

Lähtudes Ida-Tallinna Keskhaigla äritegevuse spetsiifikast, pidasime vajalikuks muuta kasumiaruande kirjete alaliigendusi, eeldusel, et see tuleb kasuks kasumiaruande informatiivsusele ja loetavusele. Samuti on korrigeeritud kasumiaruande rida muud äritulud ja intressitulud kuna 2004. aastal diskonteerimise tulu sai lisatud reale muud äritulud. 2005. a on diskonteerimisest tekkinud kulu kasumiaruande kirjel intressikulu.

Korrigeeritud kasumiaruande read	2004	korrigeerimine	korrigeeritud 2004
Muud äritulu	20 821 234	-560 199	20 261 035
Kaubad, materjal ja teenused	145 395 860	12 117 546	157 513 406
Muud tegevuskulud	22 214 381	-11 210 780	11 003 601
Muud ärikulud	2 102 088	-906 766	1 195 322
Ärikasum	12 418 998	-560 199	11 858 799
Intressitulud	16 274	560 199	576 473

Korrigeeritud rahavoogude aruande read	2004	korrigeerimine	Korrigeeritud 2004
Ärikasum	12 418 998	-560 199	11 858 799
Rahavoo äritegevusest	42 426 905	-560 199	41 866 706
Saadud intressid	16 274	560 199	576 473
Rahavood investeerimistegevusest	-38 988 986	560 199	-38 428 787

Juhatuses liige



Allkirjastatud identifitseerimiseks

Kuupäev: 29.03.2006

Allkiri: 

RIMESS MRI

Omakapitali muutuste aruanne
 (kroonides)

	Aktsia- kapital	Kohus- tuslik reserv- kapital	Eelmiste perioodide jaotamata kasum/ kahjum	Aruande aasta kasum/kahju m	Kokku
Saldo seisuga 31.12.2003	113 051 000	0	-1 992 170	4 583 707	115 642 537
Reservkapitali moodustamine	0	611 725	0	-611 725	0
Aktsiakapitali suurendamine	3 000 000	0	0	0	3 000 000
Eelmiste perioodide jaotamata kahjumi katmine	0	0	3 971 982	-3 971 982	0
Aruandeperioodi puhaskasum	0	0	0	10 908 548	10 908 548
Saldo seisuga 31.12.2004	116 051 000	611 725	1 979 812	10 908 548	129 551 085
Reservkapitali moodustamine	0	2 181 710	0	-2 181 710	0
Eelmiste perioodide kasum	0	0	8 726 837	-8 726 837	0
Aruandeperioodi puhaskasum	0	0	0	16 758 015	16 758 015
Saldo seisuga 31.12.2005	116 051 000	2 793 435	10 706 650	16 758 015	146 309 100

Juhatuses liige



Allkirjastatud identifitseerimiseks.
 Kuupäev: 29.03.2006
 Allkiri: [Signature]
RIMESS MRI

19 -06- 2006

Lisa 1 Raha ja pangakontod

	31.12.2005	31.12.2004
Sularaha kassas	78 964	217 023
Pangakontod	12 366 435	22 004 962
Raha ja pangakontod kokku	12 445 399	22 221 985

Lisa 2 Lühiajalised investeeringud


Ida-Tallinna Keskhaiglal on tähtajaline hoiuse leping pangaga AS SBM Pank.
Hoiustatav summa on 10 000 000 krooni
Aastane intressimäär on 2,8 %
Hoiustamise lõpptähtpäev on 20.04 2006 a.
Bilansipäeval, s.o. 31.12.2005 a, on arvestatud intressi 55 440 krooni

Lisa 3 Nõuded ostjate vastu

	31.12.2005	31.12.2004
Ostjatelt laekumata arved	39 854 959	21 892 584
Ebatõenäoliselt laekuvad arved	-156 437	-178 875
Nõuded ostjate vastu kokku	39 698 522	21 713 709
Ebatõenäoliselt laekuvad arved perioodi alguses	-178 875	0
Eelneval perioodil kuluna kajastatud nõuete laekumine	5300	0
Bilansist välja kantud lootusetud nõuded	173 575	0
Täiendav ebatõenäoliselt laekuvate arvete kulu	156 437	178 875
Ebatõenäoliselt laekuvad arved kokku	156 437	178 875

Juhatus liige



Allkirjastatud identifitseerimiseks
Kuupäev: 29.03.2006
Allkiri: 

RIMESS MRI

Lisa 4	Muud lühiajalised nõuded	31.12.2005	31.12.2004
		Nõuded omaniku vastu	297 633
	Muud nõuded	9 438	3 025 503
	Kokku	307 071	3 230 019

Lisa 5	Viitlaekumised ja ettemaksud	31.12.2005	31.12.2004
		Intressid	92 940
	Muud viitlaekumised *	4 114 641	6 271 284
	Maksude ettemaksud ja tagasinõuded (lisa 6)	1 997	3 415
	Ettemakstud tulevaste perioodide kulud sh.	1 846 044	1 067 885
	Kindlustuste ettemaksud	122 984	120 131
	Koolituse ja majanduse avansid	90 972	29 436
	Puhkusetasu ettemaksud	669 581	284 579
	Toitlustamise jt. teenuste ettemaksud	962 508	380 800
	Remondi ettemaksud	0	200 000
	Trükiste ja perioodika ettemaksud	0	52 937
	Viitlaekumised kokku	6 055 622	7 358 856

*) Bilansipäevaks hinnatud raviteenuse tulu, mille kohta ei ole veel arvet esitatud.


Lisa 6 Maksud

	31.12.2005		31.12.2004	
	Ettemaks	Võlg	Ettemaks	Võlg
Käibemaks	1 230	38 652	0	347 943
Ettevõtte tulumaks	0	71 320	481	130 749
Üksikisiku tulumaks	46	5 627 289	0	5 211 633
Sotsiaalmaks	213	10 212 444	0	8 865 730
Kohustuslik kogumispension	0	342 444	0	263 892
Töötuskindlustusmaks	0	338 314	2	350 480
Ettevõtte tulumaks enne 1999a.	0	0	1623	0
Maamaks	0	0	1309	0
Käibemaksu intress	4	0	0	0
Ettevõtte tulumaksu intress	502	0	0	0
Üksikisiku tulumaksu intress	0	1 576 563	0	2 236 563
Sotsiaalmaksu intress	0	1 866 151	0	2 709 060
Töötuskindlustusmaksu intress	2	7	0	0
Maksud kokku	1 997	20 073 184	3 415	20 116 050

Tulumaksu ja sotsiaalmaksu intressivõlad on maksuvõlad, mis anti Ida-Tallinna Keskhaigla üle 02.07.2002 aastal varade ja kohustuste üleandmise ja vastuvõtu aktiga. maksuvõlg on ajatatud kuni aastani 2008.

Juhatuse liige



Allkirjastatud identifitseerimiseks
Kuupäev: 29.03.2006
Allkiri: 

RIMESS MRI

19 -06- 2006


Lisa 7	Varud	31.12.2005	31.12.2004
	Apteegi materjal	3 084 574	3 091 243
	Lao materjal	1 228 113	1 047 847
	Kuuldeaparaadid	144 931	85 504
	Muud	6 484	6 086
	Endoproteesid	0	725 975
	Ettemaksed varude eest	2 639	0
	Varud kokku	4 466 741	4 956 656

Lisa 8 Põhivara liikumine

	Maa ja ehitised	Meditsiini seadmed	Muu inventar	Immateriaalne põhivara	Ettemaksud	KOKKU
Soetusmaksumus 31.12.2003	112 304 586	54 867 150	5 148 091	1 064 000		173 383 827
Soetamine (Hosad,kap.rem)	34 898 599	18 164 252	5 712 481		205 831	58 981 163
sh kapitalirendiga		12 834 303	421 515			13 255 818
Müük(-)	154 135		36 000			190 135
Mahakandmine (-)		244 904	51 141			296 045
Vara ümberkvalifitseerimine	248 938					248 938
Liisingu lõpp(-)			248 938			248 938
Soetusmaksumus 31.12.2004	147 297 988	72 786 498	10 524 493	1 064 000	205 831	231 878 810
Akumuleeritud kulum 31.12.2003	11 804 168	7 598 950	815 895	50 483		20 269 496
Aruandeaastal arvestatud kulum (+)	9 070 350	10 704 732	1 783 020	212 800		21 770 902
Müüdüd põhivara kulum (-)	8 400		8 400			16 800
		78				
Mahakantud põhivara kulum (-)		381	14 979			93 360
Akumuleeritud kulum 31.12.2004	20 934 576	18 225 301	2 507 077	263 283		41 930 237
Jääkmaksumus 31.12.2003	100 500 418	47 268 200	4 332 196	1 013 517		153 114 331
Jääkmaksumus 31.12.2004	126 363 412	54 561 197	8 017 416	800 717	205 831	189 948 574
	Maa ja ehitised	Meditsiini seadmed	Muu inventar	Immateriaalne põhivara	Ettemaksud	KOKKU
Soetusmaksumus 31.12.2004	147 297 988	72 786 498	10 524 493	1 064 000	205 831	231 878 810
Ettemaks põhivaraks		37 161	168 670		-205 831	0
Soetamine	25 829 523	21 440 164	2 977 833		2 928 773	53 176 293
sh kapitalirendiga		14 497 388				14 497 388
Müük(-)	14 378 938		34 500			14 413 438
Mahakandmine (-)		519 978	102 750			622 728
Soetusmaksumus 31.12.2005	158 748 573	93 706 684	13 365 076	1 064 000	2 928 773	270 018 937
Akumuleeritud kulum 31.12.2004	20 934 576	18 225 301	2 507 077	263 283		41 930 237
Aruandeaastal arvestatud kulum (+)	15 561 582	15 156 276	2 836 312	212 800		33 766 970
Müüdüd põhivara kulum (-)	2 153 506		30 600			2 184 106
Mahakantud põhivara kulum (-)		259 765	82 792			342 557
Akumuleeritud kulum 31.12.2005	34 342 652	33 121 812	5 229 997	476 083		73 170 544
Jääkmaksumus 31.12.2004	126 363 412	54 598 358	8 186 086	800 717		189 948 573
Jääkmaksumus 31.12.2005	124 405 921	60 622 033	8 303 749	587 917	2 928 773	196 848 393


Äriühingu juhtkond on läbi viinud materiaalse vara languse testid. Selgus, et põhivara ei ole vaja alla hinnata.

Juhatuselgi



Allkirjastatud identifitseerimiseks:

Kuupäev: 29.03.2006

Allkiri: 

RIMESSMRI

19 -06- 2006

Lisa 9 Võlakohustused

	Lühiajaline	Pikaajaline	Saldo 31.12.2005	Saldo 31.12.2004
Laen Haigekassast *	702 206	0	702 206	2 065 250
Hansaliising	2 575 852	5 685 344	8 261 196	484 242
Nordea Finance Liising	127 658	-	127 658	1 471 152
Braun Medical	44 959	17 292	62 251	100 294
Mobile Wholesale **	240 000	337 415	577 415	789 919
Ühisliising	10 371 772	23 484 733	33 856 505	37 218 978
Ühispanga laen	3 828 046	10 090 625	13 918 671	17 570 580
Krediitkaart	6 926	-	6 926	4 047
Kokku	17 897 419	39 615 409	57 512 828	59 704 462

*) 2002 aastal on Ida-Tallinna Keskhaiglale üleantud Haigekassa laen intressiga 4 %

**) Mobile Wholesale võlg on intressita ja pikaajalist kohustust on diskonteeritud sisemise intressimääraga 5 %. Nominaali ja diskonteeritud kohustuse vahe on kajastatud kasumiaruande intressikuludes.

Lisa 10 Kapitalirent

	Meditiiniseadmed	Muu inventar	Kokku
Soetusmaksumus 31.12.2004	49 197 583	1 668 285	50 865 868
Uued liisingud p/v *	14 497 388		14 497 388
Lõppenud liisingud	3 521 413		3 521 413
Bilansiline jääkmaksumus 31.12.2005	44 033 103	734 147	44 767 250
Kulum	16 140 455	934 138	17 074 593
Soetusmaksumus 31.12.2005	60 173 558	1 668 285	61 841 843
	31.12.2005	31.12.2004	

Kapitalirendivõlgnevus

kokku:	42 307 611	39 274 667
S.h.tähtajaga kuni üks aasta	13 120 241	10 665 036
pikaajaline	29 187 370	28 609 631

*) Uute liisingute kohustus on koos käibemaksuga

Lisa 11 Muud võlad

	Lühiajaline	Pikaajaline	Saldo 31.12.2005	Saldo 31.12.2004
Taastava Kirurgia Kliinik *	1 083 098	2 394 915	3 478 013	4 882 409
Muud	57 711	0	57 711	53 240
Muud võlad kokku	1 140 809	2 394 915	3 535 724	4 935 649

*) Taastava Kirurgia Kliiniku pikaajalist kohustust, mis on tekkinud vastavalt rendilepingule, on diskonteeritud sisemise intressimääraga 5 %. Nominaali ja diskonteeritud kohustuse vahe on kajastatud kasumiaruande intressikuludes.

Juhatusel liige



Allkirjastatud identifitseerimiseks:
Kuupäev: 29.03.2006
Allkiri: [Signature]

RIMESS MRI

19-06-2006

Lisa 12 Viitvõlad ja ettemakstud tulevaste perioodide tulud	31.12.2005	31.12.2004
	Võlad töövõtjatele	11 577 103
Puhkusereserv	9 445 011	8 253 225
Tulevaste perioodide tulu sihtfinantseerimisest (lisa 13)	193 240	144 276
Muud tulevaste perioodide tulud	0	84 028
Viitvõlad ja ettemakstud tulevaste perioodide tulud kokku	21 215 354	18 204 076

Lisa 13 Sihtfinantseerimine

AS Ida-Tallinna Keskhaigla on saanud sihtfinantseerimise korras

	2005	2004
Tegevuskulude finantseerimine		
Saadud Sotsiaal ja Tervishoiuametilt *	100 000	0
Kasutamata sihtfinantseerimise jääk perioodi lõpus	100 000	0
Varade sihtfinantseerimine		
Amortiseerimata jääk perioodi alguses	144 276	195 312
Saadud Vabariigi Valitsuselt		
Amortiseeritud tulusse	51 036	51 036
Amortiseerimata jääk perioodi lõpus	93 240	144 276
Tuluna kajastatud toetus kokku	51 036	51 036

*) Saadud Sotsiaal ja Tervishoiuametilt isikukaitsevahendite soetamiseks

Lisa 14 Aktsiakapital

	31.12.2005	31.12.2004
Aktsiakapital (kroonides)	116 051 000	116 051 000
Aktsiate arv (tk)	116 051	116 051
Aktsiate nimiväärtus (kroonides)	1 000	1 000


Bilansipäeva seisuga on omanikul võimalik dividendidena välja maksta 20 502 608 krooni ning dividendide väljamaksmisega kaasneks dividendide tulumaks summas 6 124 156 krooni.

Juhatuses liige



Allkirjastatud identifitseerimiseks:

Kuupäev: 29.03.2006

Allkiri: 

RIMESS MRI

19 -06- 2006

Lisa 15 Müügitulu

AS Ida-Tallinna Keskaigla müügitulu jaguneb järgnevalt:

	31.12.2005	31.12.2004
Raviteenuse müük		
Kindlustatud isikud	375 017 160	333 673 149
Kindlustamata isikud	12 824 945	13 732 752
Tasuline teenus elanikele	19 051 944	15 368 026
Juriidilidtele isikutele	18 552 675	18 150 086
Kokku	425 446 723	380 924 013


Lisa 16 Muud äritulud ja ärikulud

	2005	korrigeeritud 2004
Muud äritulud		
Tulu ruumide üürist	13 840 855	13 471 833
Tulu põhivara müügist	40 177 210	865 196
Tulu residentide juhendamise	6 505 146	2 602 310
Tulu toetustest ja ravimiuringutest	914 873	1 061 959
Tulu koolitusest	639 066	443 554
Tulu abivahendite müügist	4 615 226	1 774 393
Muud äritulud	169 261	41 790
Muud äritulud kokku	66 861 637	20 261 035

	2005	korrigeeritud 2004
Muud ärikulud		
Kulu trahvidelt	53 842	86 136
Käibemaksukulu *	20 542 898	0
Muud ärikulud	239 932	1 109 186
Muud ärikulud kokku	20 836 672	1 195 322

*) 2004 aastal on käibemaksukulu jaotatud kuluaruandes kirjetele kaubad, matrilid ja teenused; muud tegevuskulud ja muud ärikulud ning lisatud soetatud põhivara maksumusele.

Juhatuse liige



Allkirjastatud identifitseerimiseks
Kuupäev: 29.03.2006
Allkiri: [Handwritten Signature]
RIMESS MRI

Lisa 17 Kaubad, toore, materjal ja teenused

	2005	korrigeeritud 2004
Ravimid ja med. tarvikud	92 515 545	90 965 449
Ostetud meditsiiniteenus	22 502 264	11 900 755
Toitlustamine	7 495 935	9 369 722
Elekter, vesi, küte	13 069 440	13 376 008
Seadmete hooldus ja kasutusrent	6 694 157	7 260 015
Lähetus ja koolitus	3 369 956	2 774 574
Muud teenused sh.	25 458 604	21 866 883
Hoonete majandamiskulud	9 431 686	10 011 019
Infotehnoloogia kulud	4 162 145	3 628 800
Inventariga seotud kulud	8 507 148	3 861 903
Pesuga seotud kulu	3 357 623	4 365 161
Kaubad ja teenused kokku	171 105 901	157 513 406

19 -06- 2006

Lisa 18 Muud tegavuskulud

	2005	korrigeeritud 2004
Muud tegevuskulud		
Bürookulud	9 596 021	7 798 006
Transpordiga seotud kulu	1 165 881	1 697 659
Kulu erisoodustustelt	2 158 286	847 368
Esinduskulud	643 885	165 706
Muud tegevuskulud	266 423	494 862
Muud tegevuskulud kokku	13 830 497	11 003 601


Lisa 19 Tehingud seotud osapooltega


AS Ida-Tallinna Keskhaigla tehingud teenuste ja kaupade osas 2005. aastal seotud osapooltega:

	Ostud	Müügid
Tallinna Sotsiaal- ja Tervishoiuamet	0	4 710 851
AS Lääne Tallinna Keskhaigla	152 879	982 672
AS Tallinna Diagnostikakeskus	3 755 797	264 325

Ettevõtte juhtkonna hinnangul ei ole tehingutes seotud osapooltega kasutatud turuhinnast erinevaid hindu.

Juhatause liige



Allkirjastatud identifitseerimiseks:
Kuupäev: 29.03.2006
Allkiri: 
RIMESS MRI

			Haige Muukohus Registriesakond
Lühiajalised nõuded	31.12.2005	31.12.2004	SISSE TULNUD
Tallinna Sotsiaal- ja Tervishoiuamet	297 633	204 516	
AS Lääne Tallinna Keskhaigla	170 353	71 302	19 -06- 2006
AS Tallinna Diagnostikakeskus	78 539	46 913	
Lühiajalised kohustused			
Tallinna Sotsiaal- ja Tervishoiuamet	0	0	
AS Lääne Tallinna Keskhaigla	15 367	5 133	
AS Tallinna Diagnostikakeskus	295 306	270 280	

Lisa 20 Tingimuslik kohustus

Eesti Haigekassa on esitanud kohtusse hagi Tallinna Diagnostikakeskuse vastu, paludes kostjalt välja mõista 9 541 194 krooni põhivõlana ja 4 281 352 krooni viivisena ja edaspidi 2 357 krooni iga järgneva päeva eest kuni põhivõla tasumiseni. Haigekassa nõude aluseks on poolte vahel 9.09.1993 sõlmitud leping nr 29.

Eesti Haigekassa on esitanud kohtule täiendava taotluse, millega palub kohtul kaasata kostjatena menetlusse Tallinna linn ja Ida-Tallinna Keskhaigla ning nõuda TDKlt, Tallinna linnalt ja ITKlt solidaarselt välja Eesti Haigekassa kasuks 13 822 546 krooni.

Eesti Haigekassa taotluse aluseks on asjaolu, et Tallinna linn andis ITK-le üle 2003.a juulis aktsiakapitali suurendamiseks mitterahalise sissemaksena üle ka munitsipaalasutuse TDK tervikvara kui ettevõtte. Nimetatud tervikavara andis ITK 20.11.2003.a omakorda üle AS-le TDK mitterahalise sissemaksena aktsiakapitali suurendamiseks.

Juhatuse hinnangul on tegemist tingimusliku kohustusega, mille realiseerumine pole tõenäoline.

Lisa 21 Pandid/tagatised

As Ida-Tallinna Keskhaigla kinnistutele Pärnu mnt.104 ja Hariduse 6/Tõnismäe 5 on seatud esimesele järjekohale ühishüpoteek Eesti Ühispanga kasuks hüpoteegisummaga 40 miljonit krooni, intressimääraga 8 % aastas, kõrvalnõuete rahaline suurus on 8 miljonit krooni.


Lisa 22 Kasutusrent


AS Ida-Tallinna Keskhaigla rendib kasutusrendi tingimustel meditsiini – ja majandusseadmeid.

Kasutusrendi makseid tasuti järgmiselt

	2005	2004
Meditsiiniaparatuur	838 791	881 955
Majandusseadmed	95 651	386 681

Juhatuse liige



Allkirjastatud identifitseerimiseks
Kuupäev: 29.03.2006
Allkiri: 

RIMESS MRI

Lisa 23 Bilansiväline vara

Bilansiväliselt peetakse summalist ja koguselist arvestust osakondade tegevuskuludesse kantud väikevahendite üle maksumusega 1000 - 30000 krooni. Väikevahendite bilansivälise arvestamise eesmärgiks on väikevahendite kontroll nende hoidmisel ja ümberpaigutamisel.

Seisuga 31.12.2005 on Ida-Tallinna Keskhaiglas bilansiväliselt arvel:

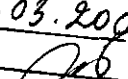
Väheväärtuslik majandusinventar summas	9 975 427
Väheväärtuslik meditsiiniline inventar summas	16 700 905

Lisa 24 Renditud mitteeluhooned

Vastavalt Tallinna Linnavalikogu 23. augusti 2001 otsusele nr 226, Tallinna Linnavalitsuse 06.märtsi 2002 korraldusele nr 707-k andis Tallinna linn 25 aastaks tasuta AS Ida-Tallinna Keskhaiglale alates 1.jaanuarist 2002.a. rendile järgmised mitteeluhooned ja rajatised: Energia 8, Lembitu 10, Ravi 18

Juhatusel liige



Allkirjastatud identifitseerimiseks
Kuupäev: 29.03.2006
Allkiri: 
RIMESS MRI

Majandusaasta aruande allkirjad


Harju Maakohus
Registriosakond
SISSE TULNUD

19 -06- 2006

AS-i Ida-Tallinna Keskhaigla juhatus on koostanud 2005. majandusaasta aruande, mis on kinnitatud "....." 2006 poolt ning millele on alla kirjutanud kõik äriühingu juhatuse ja nõukogu liikmed.

Nimi	Ametinimetus	Allkiri
Vilja Savisaar	nõukogu esimees	
Merike Martinson	nõukogu liige	
Peeter Mardna	nõukogu liige	
Vahur Keldrima	nõukogu liige	
Jüri Ennet	nõukogu liige	
Ralf Allikvee	juhatuse liige	
Peeter Ross	juhatuse liige	
Ülle Rohi	juhatuse liige	
Kuldar Kuremaa	juhatuse liige	

Juhatuse liige _____



Majandusaasta kasumijaotuse ettepanek
Kroonides

Aruandeaasta puhaskasum 16 758 015

Juhatus teeb ettepaneku kasumi jaotamiseks alljärgnevalt:

Kohustusliku reservfond 5 % puhaskasumist (ÄS § 336) 837 901

Eelmiste perioodide jaotamata kasum 15 920 114

Ühtlasi teeb juhatus ettepaneku mitte välja maksta jaotamata kasumit (ÄS§ 363).

Ralf Allikvee juhatuseliige

Ülle Rohi juhatuseliige

Peeter Ross juhatuseliige

Kuldar Kuremaa juhatuseliige



RIMESS MRI OÜAhtri 6a
10151 Tallinn
Tel: +372 626 4500
Fax: +372 626 4501riness@riness.ee
www.riness.ee**Audiitori järeldusotsus**

AS Ida-Tallinna Keskhaigla aktsionärile

Oleme auditeerinud AS Ida-Tallinna Keskhaigla 31.12.2005.a. lõppenud majandusaasta kohta koostatud raamatupidamise aastaaruannet. Raamatupidamise aastaaruande koostamine on ettevõtte juhtkonna kohustus. Meie ülesanne on anda auditi tulemustele tuginedes omapoolne hinnang raamatupidamise aastaaruande kohta.

Sooritasime auditi kooskõlas Eesti auditeerimiseeskirja nõuetega. Nimetatud eeskiri nõuab, et audit planeeritaks ja sooritataks viisil, mis võimaldab piisava kindlustundega otsustada, et raamatupidamise aastaaruanne on koostatud olulises osas korrektselt. Auditi käigus oleme väljavõtteliselt kontrollinud tõendusmaterjale, mille põhinevad raamatupidamise aastaaruandes esitatud näitajad. Meie audit hõlmas ka raamatupidamise aastaaruande koostamisel kasutatud arvestuspõhimõtete ja juhtkonnapoolsete raamatupidamislike hinnangute kriitilist analüüsi ning seisukohavõttu raamatupidamise aastaaruande esituslaadi suhtes tervikuna. Arvame, et meie audit annab piisava aluse arvamuse avaldamiseks raamatupidamise aastaaruande kohta.

Oleme seisukohal, et Eesti Vabariigi raamatupidamise heast tavast lähtuvalt koostatud raamatupidamise aastaaruanne, mis näitab seisuga 31.12.2005.a. bilansi mahuks 269.821.748 krooni ja finantstulemuseks 16.758.015 krooni kasumit, kajastab olulises osas õigesti ja õiglaselt AS Ida-Tallinna Keskhaigla finantsseisundit seisuga 31.12.2005.a. ja siis lõppenud majandusaasta tulemit ja rahavoogusid.

Tallinnas, 29. 03. 2006.a.

Eva Veinberg
Vannutatud audiitor

Harju Maakohus
Registriosakond
SISSE TULNUD
19 -06- 2006

As Ida-Tallinna aktsionäride nimekiri seisuga 31.12.2005

Investori nimi	Registrikood	Väärtpaberikonto Number EVK-s	Väärtpaberite arv
Tallinna Linn		EÜP 99100086634	116 051

Käesolevaga kinnitan andmete õigsust

Kuldar Kuremaa
Juhatuseliige

