

345265

Harju Maakohus  
Registriosakond  
SISSE TULNUD  
26-06-2009

KRISTEL LEN

## Majandusaasta aruanne

### AS IDA-TALLINNA KESKHAIGLA

Majandusaasta algus: 1. jaanuar 2008  
Majandusaasta lõpp: 31. detsember 2008

Äriregistri kood 10822068  
Aadress: Ravi 18 , Tallinn  
Telefon: +372 6207 000  
Faks: +372 6207 002  
E-post: [info@itk.ee](mailto:info@itk.ee)  
Interneti kodulehekülg [www.itk.ee](http://www.itk.ee)

## Sisukord

Tegevusaruanne .....	4
Ülevaade Ida-Tallinna Keskhaigla üksuste tegevusest 2008. aastal .....	5
AS Ida-Tallinna Keskhaigla tervishoiuteenuse näitajad 2008. aastal .....	8
Ambulatoorne arstiabi.....	8
Päevaravi.....	11
Statsionaarne arstiabi.....	12
Sünnitusabi .....	18
Terviseuuringud ja raviprotseduurid .....	19
Majandustegevus.....	20
Juhatuse deklaratsioon .....	21
Bilanss.....	22
Kasumiaruanne.....	23
Rahavoogude aruanne .....	24
Omakapitali muutuste aruanne .....	25
Raamatupidamise aastaaruande lisad .....	26
Raamatupidamise aastaaruande koostamisel kasutatud arvestuspõhimõtted .....	26
Lisa 1    Raha .....	30
Lisa 2    Lühiajalised nõuded, viitlaekumised ja ettemaksed.....	30
Lisa 3    Varud.....	30
Lisa 4    Põhivara liikumine.....	31
Lisa 5    Laenukohustused .....	32
Lisa 6    Võlakohustuste tagasimakse tähtajad .....	32
Lisa 7    Võlad .....	33
Lisa 8    Viitvõlad ja ettemakstud tulevaste perioodide tulud .....	33
Lisa 9    Maksud.....	33
Lisa 10    Kapitalirent .....	34
Lisa 11    Sihtfinantseerimine .....	34
Lisa 12    Kasutusrent.....	35
Lisa 13    Aktsiakapital.....	35
Lisa 14    Tehingud seotud osapooltega .....	36
Lisa 15    Müügitulu.....	36
Lisa 16    Muud äritulud ja ärikulud .....	37
Lisa 17    Kaubad, materjal ja teenused .....	37

Lisa 18	Muud tegevuskulud .....	37
Lisa 19	Pandid ja tagatised.....	37
Lisa 20	Bilansiväline vara .....	38
Lisa 21	Renditud mitteeluhooned .....	38
Lisa 22	Eraldised.....	38
Lisa 23	Bilansipäeva järgsed tehingud .....	38
	Majandusaasta aruande allkirjad.....	39

## Tegevusaruanne

AS Ida-Tallinna Keskhaigla asutati Tallinna Linnavolikogu poolt 23. augustil 2001. aastal seitsme Tallinna raviasutuse: Tallinna Keskhaigla, Magdaleena Haigla, Järve Haigla, Hooldushaigla, Tõnismäe Polikliiniku, Mäekalda Polikliiniku ja Tallinna Diagnostikakeskuse ühendamise teel. Haigla alustas tegevust 1. jaanuaril 2002. aastal. 2008. aastal tähistas Ida-Tallinna Keskhaigla 223. asutamise aastapäeva, mis iseloomustab ühendatud ettevõtte tegevuse järjepidevust.

AS Ida-Tallinna Keskhaigla tegevusalad on põhikirja kohaselt eriarstiabi osutamine, tervishoiualane teadustöö ja koolitustegevus.

AS Ida-Tallinna Keskhaigla struktuurid jaotuvad oma funktsionaalsuse järgi kaheks: meditsiinilise tegevusega seotud struktuurid (kliinikud) ja tervishoiuteenuse osutamist toetavad tugistruktuurid. Tervishoiuteenuse osutamisega tegelevad 6 kliinikut: diagnostikakliinik, kirurgiakliinik, naistekliinik, silmakliinik, sisekliinik ja hooldusravikliinik.

Haigla osutab tervishoiuteenust viiel erineval aadressil – Ravi tn 18, Energia tn 8, Hariduse tn 6, Pärnu mnt 104, Magasini tn 34.

## Ülevaade Ida-Tallinna Keskhaigla üksuste tegevusest 2008. aastal

2008.aasta oli Ida-Tallinna Keskhaiglale kiire kasvuga arendusterohke ning innovaatiline aasta. Olulisemateks märksõnadeks olid haigla investeeringud nii tehnoloogiasse kui hoonete renoveerimisse, e-tervise projektidesse kui ka haritud ja kvaliteetsesse personali. Kasvas meditsiiniline tegevus ja vastuvõttude arv. Aktiivse ja avatud suhtlemise abil muutus haigla nähtavaks erinevatele sihtgruppidele.

Ida-Tallinna Keskhaiglal on 6 kliinikut: Diagnostikakliinik, Kirurgiakliinik, Sisekliinik, Naistekliinik, Silmakliinik ja Hooldusravikliinik. Lisaks toetavad kliinikute tööd erinevad tugiüksused.

**Ida-Tallinna Keskhaigla Diagnostikakliinikus** rakendati käiku magnet-resonantstomograaf ning uus angiograaf, millega seoses suurenes oluliselt haigla potentsiaal pakutava teenuse kvaliteedis ja mahus. Kesklabor tõstis kvaliteedisertifikaadiga kaetud uuringute hulka ja on käesolevaks ajaks suurima sertifitseeritud uuringute loeteluga labor Eestis. Oluliseks muudatuseks on välistellimuste kasv. Jõudsalt arenes mikrobioloogia ja molekulaardiagnostika. Alustati autoimmuunuurungute pakkumist teistele haiglale ja meditsiinikeskustele. Uuringute arv tõusis veel 10 % võrra. Edukalt areneb Ida-Tallinna Keskhaigla patoloogiakeskus, mis muutus möödunud aastal Eestis arvestatavaks günekoloogilise patoloogia keskuseks. Ka residentide huvi selle üksuse vastu on suur.

**Ida-Tallinna Keskhaigla Naistekliinik** pälvis 2008.a. kevadel esimese haiglana Eestis UNICEF-i Beebisõbraliku haigla sertifikaadi. Haiglale sertifikaadi omistamisega tunnustati kliiniku pikaajalist tööd imetamise edendajana. Oktoobris 2008 loodi Naistekliinikus endise IVF labori baasil Viljatusravikeskus. Patsientide paremaks teenindamiseks valmis õppefilm Turvaline sünnitus, mis leiab kasutust perekoolis loengute illustreerimiseks ja sünnitusmaja tutvustamiseks tulevastele lapsevanematele. Ida-Tallinna Keskhaigla Naistekliinikus kasvas 2008.aastal ambulatoorsete külastuste arv 5252 võrra, seda peamiselt ämmaemanda visiitide osas. Kasv olnud nii naistenõuandlas kui valvetoas. Tõusis ka arvele võetud rasedate arv (+ 377 ). Sünnituste kasvas 206 võrra ja sünnitajate arv – 4289 saavutas möödunud aastal Ida-Tallinna Keskhaiglas seni kõrgeima taseme kõikide aastate vältel. Sünnituseelses osakonnas jäi patsientide arv samaks. Günekoloogiaosakonnas kasvasid nii patsientide kui lõikuste (s.h onkoloogiliste) arv, keskmine voodipäev lühenes. Päevastatsionaaris vähenes patsientide arv, kuna ravi toimub enamasti ambulatoorselt.

**Ida-Tallinna Keskhaigla Hooldusravikliinik** on 137,5 statsionaarse ravikohaga (23,88% ITK-st) ja 1 900 ravitud-hooldatud haigega (6,30% ITK-st) positiivses suunas arenenud. Statsionaaris ravitud patsientide arv suurenes 323 võrra (raviti 1 900 haiget). Arendati edasi koduõendust, mille juhud kasvasid 130 võrra (2008 – 589 juhtu). Hooldusravikliinik laiendas terviseteenuseid ja pakkus ka uusi võimalusi tasuliste teenuste näol. 2008. aastal toimus personali ettevalmistamine hospiitsi avamiseks (2009. aasta algul) teistes Eesti ja välisriikide raviasutustes. Renoveerimise järgselt avati ka hooldusravikliiniku IV korrus, nn psühhogeriatria üksus (1440 m<sup>2</sup>). Kliiniku osakonnad on saanud kaasaegse meditsiinilise ja olmelise sisseseade. Renoveeriti ka hooldusravikliiniku III korruse keskmine tiib (370 m<sup>2</sup>), lisaks toimus olmeruumide remont, mis parandas töötajate töötingimusi. Komplekteeriti uusi ametikohti ning viidi läbi personali väljaõpet ning täiendkoolitusi, sh ka keeleõpet.

**Ida-Tallinna Keskhaigla Kirurgiakliiniku** tegevuses oli esiplaanil anestesioloogia ja intensiivravi arendus, sh nii teadustöö poolelt kui ka erialaastapäevadega seoses, endoskoopiliste operatsioonide hulga ja diapasoni kasv, sh bariaatriliste operatsioonide tõus. Kliinik arendas süstemaatiliselt ambulatoorset vastuvõttu ja päevakirurgiat. Kasvasid EMO ambulatoorsete patsientide pöördumised,

kelle paremaks teenindamiseks rakendati ellu triaazi põhimõte. Paigutati ümber silmapatsientide vastuvõtt.

Ortopeediaosakonnas toimus kirurgiline aktiivsuse kasv. Märksõnaks oli lülisamba kirurgia areng ning patsiendiõpetusmaterjalide väljatöötamine. Oluliselt arenes edasi koostöö haigla taastusravi üksusega.

Uroloogiaosakonnas kasvas ambulatoorsete visiitide arv. Soetati urodünaamika aparatuur, arenes edasi urodünaamiliste uuringute läbiviimine. Jõudsalt kasvas päevastatsionaari töö, suurenes ambulatoorsete ultraheliuuringute ning biopsiate arv. Osakonnas juurutati fiibertsüstoskoopia ja pildisalvestus ning laserkivipurustus operatsioonitoas. Uuendati endoskoopilise kirurgia seadmeid, arendati edasi laparoskoopilist kirurgiat ning osaleti ravimuringutes.

Kõrva-nina-kurguhaiguste osakonnas kasvas operatsioonide arv. Suurenesid nii statsionaarsed kui ka ambulatoorselt ravitud juhud. Arendati edasi kõri-hääleaparaadi endoskoopilisi uuringuid. Haigekassa teenuste maht kasvas 20%.

Anestesioloogia-intensiivravi osakonnas võeti kasutusele uued ravivõtted, millega seoses paranes vahetu postoperatiivse perioodi juhtimine ja tõusis patsiendi turvalisus. Jätakuvalt efektiivselt arenes valuravialane tegevus. Märkimisväärselt kasvas anestesioloogi ambulatoorsete vastuvõttude arv - 1117 (380 – 2007.a). Osakonnas toimus aktiivne ja laiapõhjaline õppe- ja koolitustegevus.

Viimaste aastate vältel on Kirurgiakliiniku statsionaaris ravitud patsientide arv, voodipäevade arv ja keskmine ravikestus olnud suhteliselt stabiilne, samas on surnute arv järjepidevalt langenud, kuigi erakorraliste haigete osakaal on olnud suurem. Suurim muudatus on toimunud päevastatsionaari tegevuses, kus tegevuse maht on jätkuvalt kasvanud.

**Ida-Tallinna Keskhaigla Sisekliinik** on suurim kliinik haiglas. Kliiniku 2008.aasta märksõnadeks olid Päevaravikeskuse avamine Magdaleena üksuses, Südamekeskuse moodustamine, III astme intensiivi avamine I kardioloogias, tromboosikabineti, südamepuudulikkuse kabineti avamine, neurovaskulaarse ultraheli kabineti avamine, intensiivse taastusravi juurutamine, koostöö Eesti Kaitsejõududega. Neuroloogiaosakonnas rakendati 5 uut uuringu- ja ravimeetodit.

2008. a (2007. sulgudes) teostati Sisekliinikus kokku 8105 (7344) operatsiooni, see oli 761 operatsiooni enam kui 2007. a; lisaks tehti päevastatsionaaris 961 (727) ja ambulatoorselt 710 (688) operatsiooni. Eraldi gruppide lõikes kasvas 2008. aastal I ja II gr operatsioonide arv statsionaaris ja enam päevastatsionaaris (+177), samas lisandus ka ambulatoorseid operatsioone (+111); erakorraliste operatsioonide osakaal oli kliinikus 2008.a – 33,4%.

**Ida-Tallinna Keskhaigla Silmakliinikus** toimus 2008. aastal pidev töömahu ja töö intensiivsuse kasv. Kliiniku eesmärgiks oli kasutada optimaalselt tööjõu ressursse ja vahendeid ning jätkata kindla positsiooniga erialasel turul. Vaatamata majanduslangusele kasvas kliiniku patsientide seas isemaksjate arv. Kliinik tegeles aktiivselt personali väljaõppe ja rahvusvahelise koostööga. Kliiniku kõrge tunnustatuse tõttu on kasvanud ka välispatsientide arv. Ida-Tallinna Keskhaigla Silmakliinikus tehti 2008. aastal 51 silma sarvkesta transplantatsiooni.

**Õendustegevus.** Ida-Tallinna Keskhaigla 2008.a õendustegevust iseloomustas õdede iseseisva vastuvõtu loomine ja edasiarendamine mitmel erialal, samuti ämmaemandate iseseisva töö osakaalu suurendamine. Jätkus patsiendiõppematerjalide väljatöötamise protsess. Haigla panustas õendusabi kvaliteedile personali professionaalsuse jm indikaatorite kaudu. Arendati edasi õendustegevuse juhendeid ja tegevusstandardeid, koostati meetodilist juhendmaterjali. Õenduspersonal osales ravimi- ja kliinilistes uuringutes.

Aktiivselt kulges õdede osavõtt haigla koolitustest ning koostöö Eesti tervishoiu kõrgkoolidega. Seoses aktiivse koostööga valmistati ette koostööleping Tallinna Tervishoiu Kõrgkooliga (leping kirjutati alla 2009.a. jaanuaris). Õed avaldasid aktiivselt oma publikatsioone ja osalesid rahvusvahelistel konverentsidel ning personali koolitustegevuses.

**Kvaliteediosakond** pööras põhitähelepanu patsiendirahulolule haiglas ja e-teenuste arendamisele. 2008. aastal viidi läbi kolmas klienditeeninduse rahulolu-uuring. 2008.a jooksul valmis uus

Dokumendihalduskeskkond. Uus struktuur loodi ravikvaliteedikomisjonile. Kvaliteediosakonna koordineerimisel rakendus haigla oluline eesmärk digiteerida tööprotsessid ja teha need paberivabaks. Kvaliteediüksuse eestvõttel toimus haiguslugude digiteerimine eesmärgiga muuta ITK infosüsteem ESTER avatuks ja võimaldada välissuhtlemist üle elektrooniliste kanalite. Selle seas oli juhtivaks projektiks iPatsient. 2008.a. jätkus Terviseinfosüsteemi ehk Digiloo projekt, mille tulemusena liitus Ida-Tallinna Keskhaigla esimese haiglana Eestis Digilooga.

**Koolitusosakonna** töö tulemusena oli haigla koolituste kogumaht oli 3335 tundi. Ida-Tallinna Keskhaigla töötajad osalesid koolituskeskuse koolitusel kokku 5130 korral. Kokku moodustasid haigla töötajate sise- ja väliskoolitused 89 293 tundi. Aktiivne oli väliskoolituste osakaal, haigla töötajad esinesid väliskoolitustel nii loengute kui ettekannetega. Mitmete koostöölepingute kaudu aktiveerusid haigla teadus-arengustegevus. Ida-Tallinna arstid ja õed osalevad ravimi- ja kliinilistes uuringutes. Koolitusosakond viis läbi projektipõhiseid e-terviseloo koolitusi ja meeskonnatreeninguid. Toimusid arvutikasutuse lisakoolitused ning alustati patsiendiõpetuse koolitusega. Koolitusosakonnal on osalus rahvusvahelises koolitusprojektis ning koostöökoolitused tervishoiu kõrgkoolidega mentorite koolituse vallas ning meditsiinipersonali järjepidevuse tagamiseks.

**Turundusosakonna** poolt käivitatud aktiivne uudisteavitamine kaasas meediakanalite suurema tähelepanu uuendusliku ja avatud haigla tutvustamisel. Meediatüüpide võrdluses oli Ida-Tallinna Keskhaigla enim kajastatud uudisteagentuurides ja päevalehtedes. Ka žanrilises jaotuses oli esikohal uudistetootmine, mis oli haigla nähtavaks tegemisel ka turundusosakonna eesmärk. 2008. aastal aktiveerus oluliselt haigla suhtlus huvigruppide ja koostööpartneritega. Sellega seoses toimus arvukalt turundusüritusi ning valmis mainekujunduslikke trükiseid.

2008. aastal korraldas turundusosakond 8 konverentsi, nende seas 5 haiglatevahelist ja 3 haigla konverentsi (sisekliiniku valdkondades).

Sarnaselt välisteavituse süstematiseerimisega korraldas turundusosakond 2008.aastal ringi siseteavitamise süsteemi, muutes efektiivsemaks ja läbipaistvamaks haiglasisest kommunikatsiooni. Siseteavitamise tõhustatud süsteem aitas paremini läbi viia olulisi teavitamiskampaaniaid, sh digiloole üleminek septembris 2008 ja uutele telefonidele üleminek (rakendus 2009. algul). Kodulehe arendused olid seotud müügitegevuse ja teenusepakkumisega kaasaegsel kujul, sh patsiendi portaal ja iPatsiendi turundus.

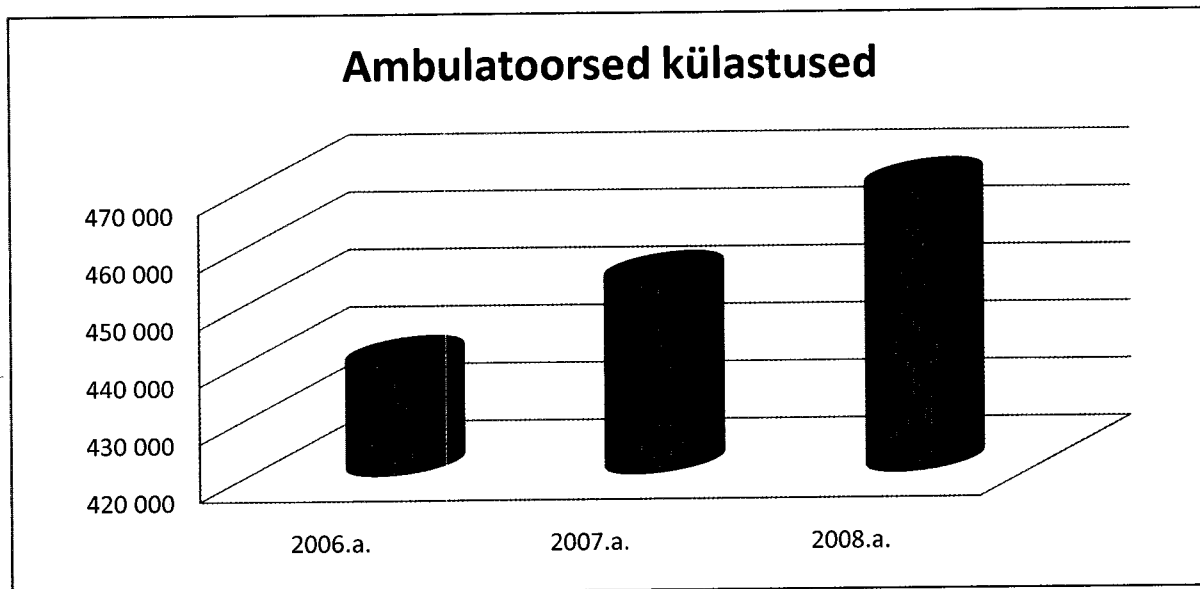
**Majandusteenistus** osales remontide ettevalmistusetappidel ja korraldamisel ning sanitaartechniliste probleemide lahendamisel. 2008. aasta jooksul täiendas majandusteenistus operatsiooni-ja haiglapesu kogust. Signalisatsioonisüsteemi renoveerimisega suurenes turvalisus. 2008.aastal avas Ida-Tallinna Keskhaigla uue perearstikeskuse koos finantsmajaga. Suuremad renoveerimisprojektid olid ka Järve üksuses ja Magdaleena üksuses.

**Personaliosakond** uuendas 2008.aastal haigla töötasustamise korda ja juurutas personaliprogrammi Virosoft.

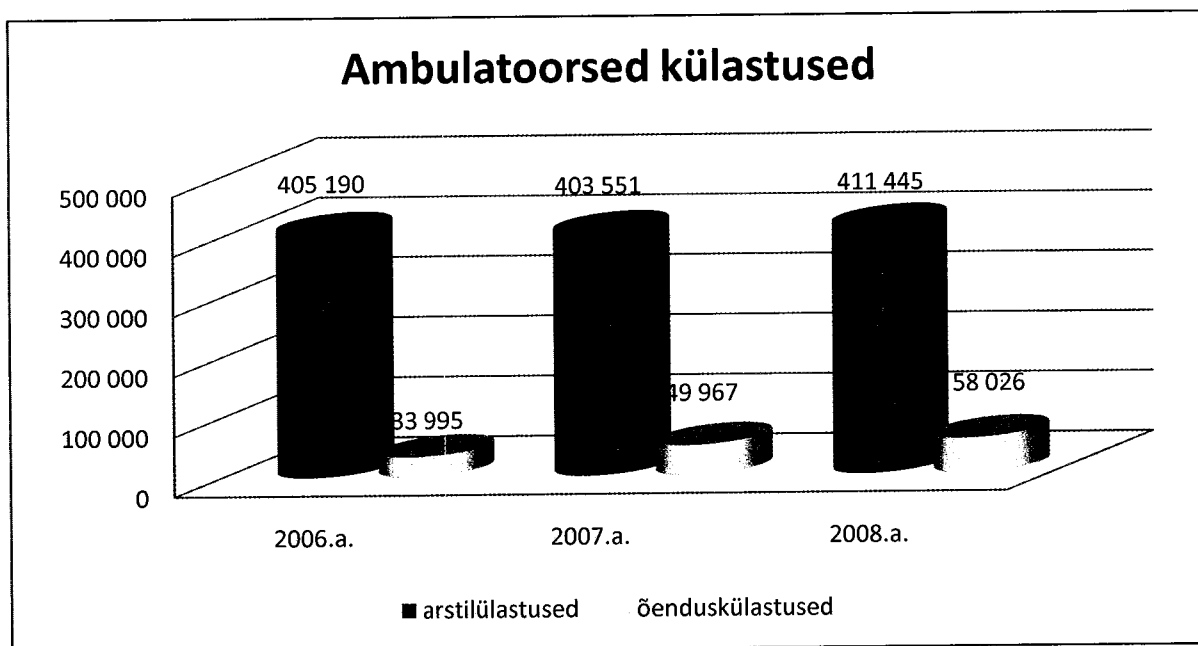
## AS Ida-Tallinna Keskhaigla tervishoiuteenuse näitajad 2008. aastal

### Ambulatoorne arstiabi

Ida-Tallinna Keskhaigla kõikide ambulatoorsete vastuvõttude arv oli 2008. aastal 469 471 (2007. aastal olid vastavad näitajad 453 518; 2006. aastal 439 185). Võrreldes 2007. aastaga on vastuvõttude arv suurenenud 2008. a 15 953 võrra, s.o 3,5%.



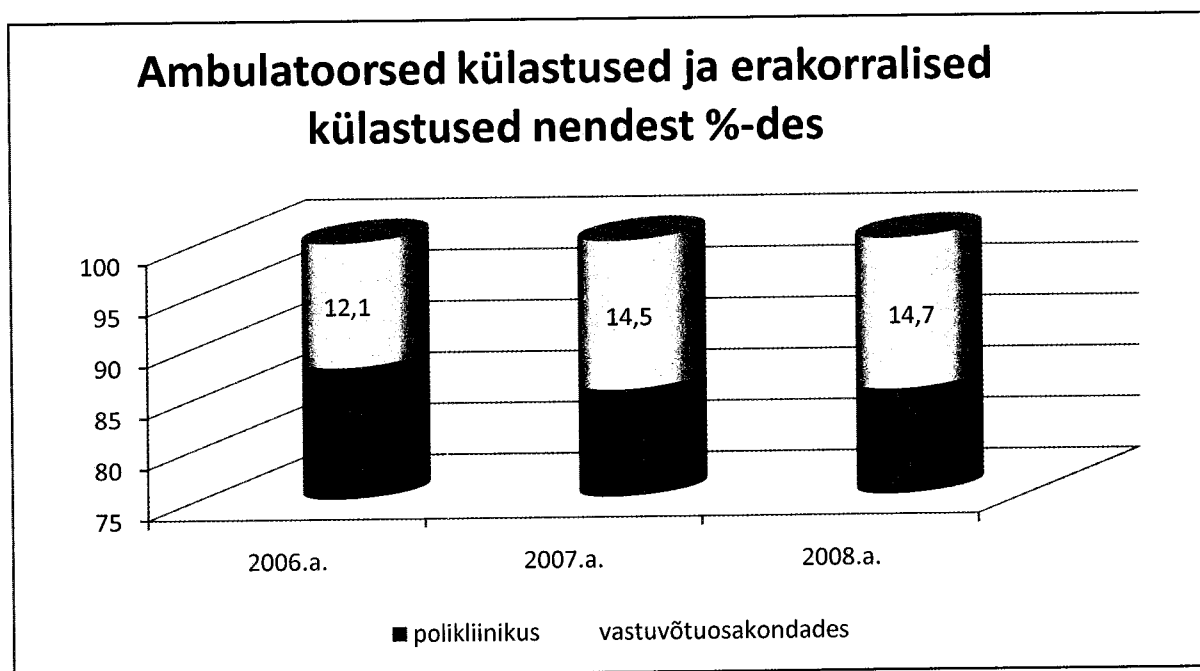
Ambulatoorsete arstivisiitide arv kasvas 2008. aastal 2% võrra varasema aastaga võrreldes. 2008. aastal oli see arv vastavalt 411 455; 2007. aastal 403 551. Õdedele-ämmaemandatele tehtud külastuste arv kasvas 2008. aastal 16,1%, seega 58 026-ni (2007. aastal oli vastav näitaja 49 967).



Vältimatut ja erakorralist ambulatoorset arstiabi osutatakse ööpäevaringselt erakorralise meditsiini osakonnas (EMO), samuti kliinikute valvetubades.



2008. aastal moodustas ambulatoorne eriarsti vastuvõtt polikliinikus 85,3% (2007. aastal vastavalt 85,5%; 2006.aastal – 87,9%). EMO-s ja vastuvõtuosakondades moodustas ambulatoorne vastuvõtt 14,7% (2007.aastal – 14,5%; 2006.aastal – 12,1%).

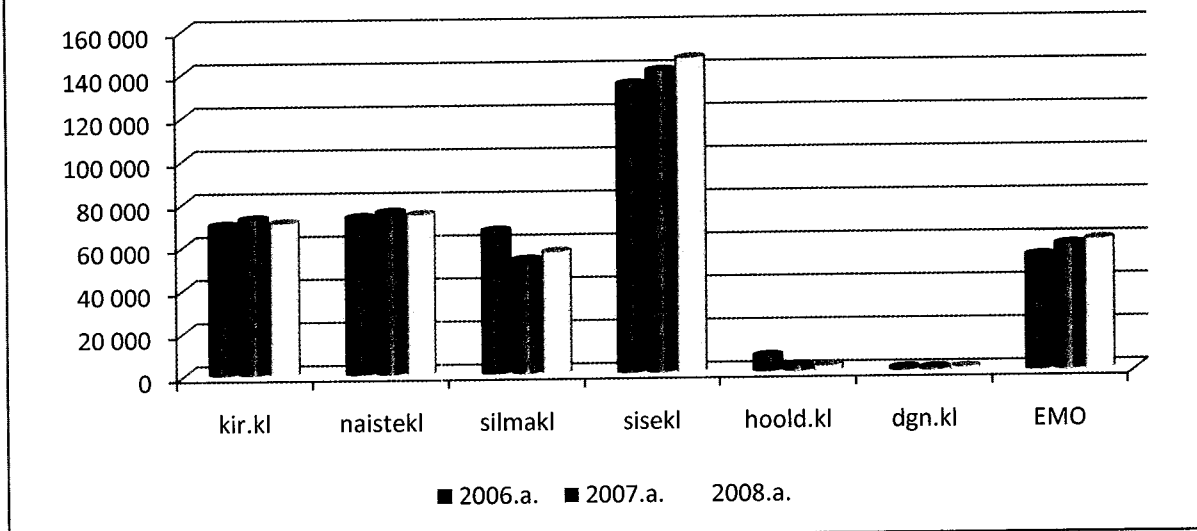


Kõige rohkem ambulatoorseid vastuvõtte tegid Ida-Tallinna Keskhaigla sisekliiniku arstid. Seda peegeldab ka ambulatoorsete külastuste kõrgem näitaja võrreldes teiste kliinikutega.

**Ambulatoorsete arstikülastuste jagunemine kliinikute lõikes:**

	Kirurgiakliinik	Naistekliinik	Silmakliinik	Sisekliinik	Hooldusravi kliinik	Diagnostika kliinik	EMO
<b>2006</b>	69 652	73 033	66 544	134 084	7 394	1 303	53 182
<b>2007</b>	72 512	75 416	52 974	140 213	2 819	1 266	58 351
<b>2008</b>	70 637	74 296	56 511	145 831	2 424	1 380	60 366

## Ambulatoorsete arstikülastuste jaotus kliinikute lõikes



2008. aastal tehti 28 451 ambulatoorset kirurgilist protseduuri ja ambulatoorset operatsiooni (2007.a – 27 506) 20 928 patsiendile (2007.a - 20 336 patsiendile). Nendest olid 34,7% (2007.a – 34,4%; 2006.a – 30,3%) silmahaiged, 48,7% olid naha-luulihaskonna haiged (2007.a – 48,9%, 2006.a – 54,2%); 3,97% uroloogilised (2007.a – 4,1%; 2006.a -3,0%) ja 8,9% günekoloogilised haiged (2007.a -6,3%; 2006.a – 8,14%).

Koostöö toimimiseks perearstidega on tagatud juurdepääs perearstidele Ida-Tallinna Keskhaigla infosüsteemile nende poolt suunatud patsientide analüüside ja uuringute vastuste vaatamiseks.

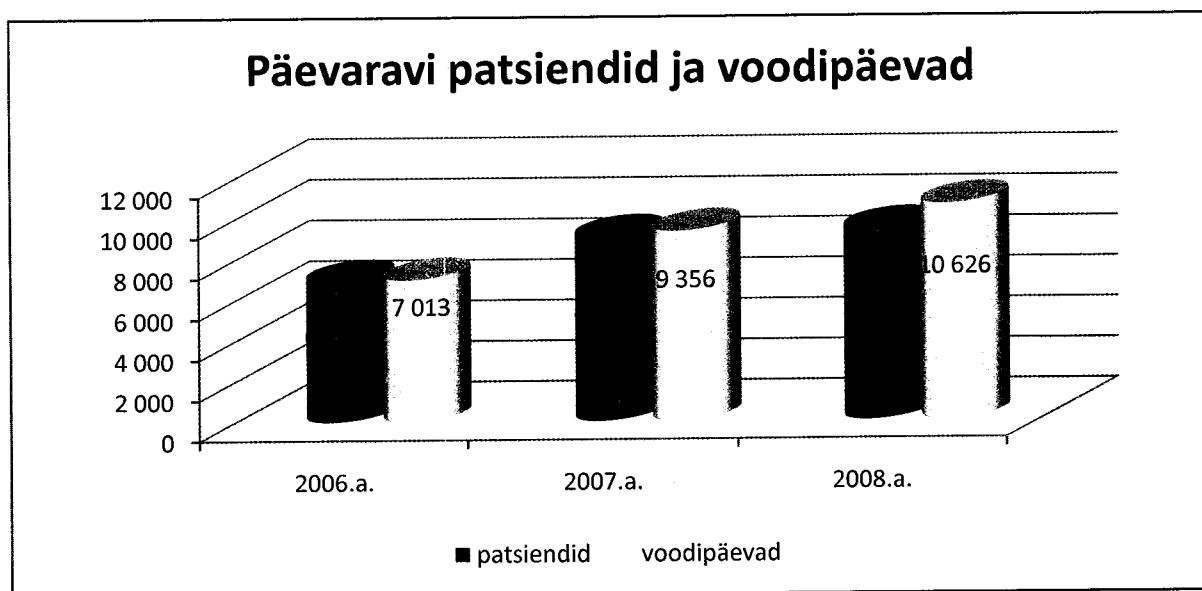
2008.aastal jätkus ja suurenes 2005.aasta lõpus alustatud tasuliste eriarstiabi vastuvõttude teenus.

## Päevaravi

Ida-Tallinna Keskhaiglal olid 2008. aastal päevaraviteenuse osutamiseks ravi rahastamise lepingud Eesti Haigekassaga oftalmoloogia, günekoloogia, otorinolarüngoloogia, uroloogia, üldkirurgia, ortopeedia, kemoterapia, gastroenteroloogia ja reumatoloogia bioloogilise ravi erialal.

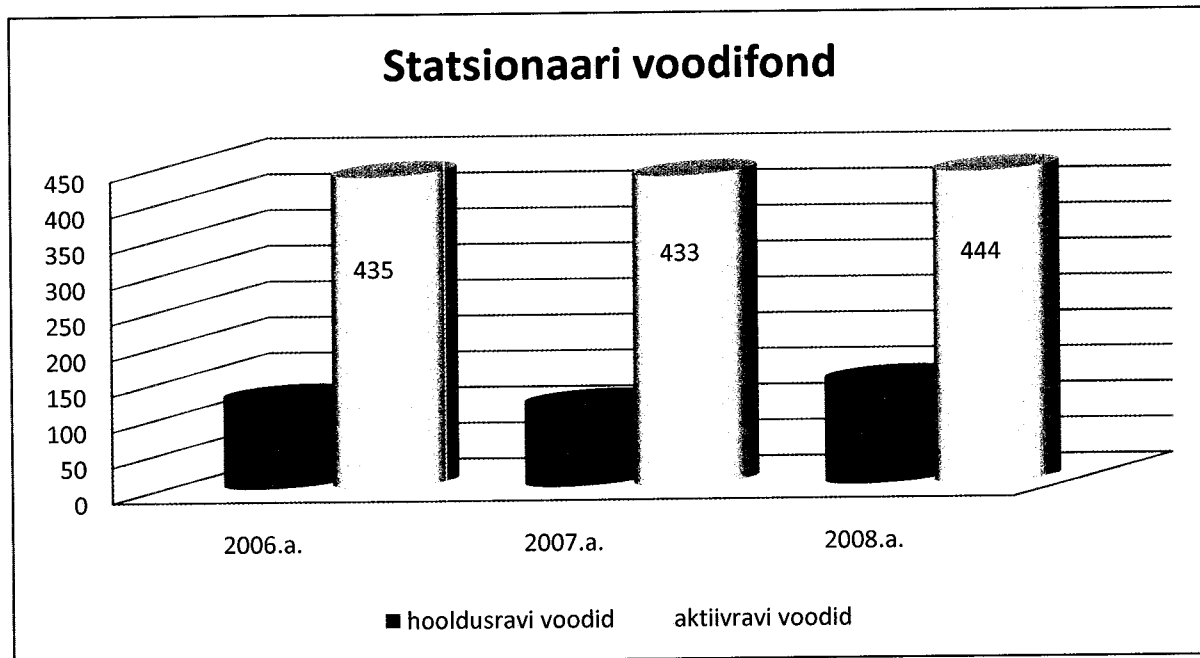
2008. aastal oli päevaravi kasutuses 52 voodit (2007.a – 45; 2006.a – 27), raviti 9 411 (2007.a – 9 086; 2006.a – 6 941) patsienti, voodipäevi oli 10 626 (2007.a – 9 356; 2006.a – 7 013), kirurgilisi protseduure tehti 8 295 (2007.a – 8 972; 2006.a – 6 916).

2008. aastal tehti päevaravis 3381 katarakti operatsiooni (2007.a – 4 518; 2006.a – 3 560), 1 390 abordioperatsiooni (2007.a – 1 643; 2006.a – 1 719).



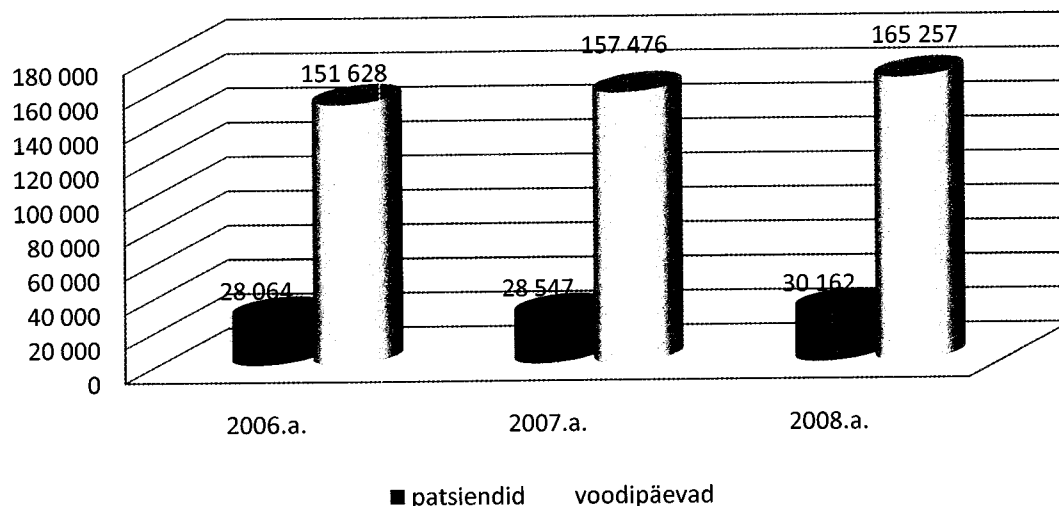
## Statsionaarne arstiabi

Ida-Tallinna Keskhaiglal on õigus osutada statsionaarset eriarstiabi teenust 20 erialal. Haiglal oli seisuga 31.12.2008 ravivoodeid 589 (2006.a – 548; 2005.a – 560), nendest aktiivravivoodeid 444 (2007.a – 433; 2006.a – 435). Aasta keskmine ravivoodite arv oli 575,7 (2007.a – 549,2; 2006.a – 557,9). 2008.a keskmine aktiivravivoodite arv oli 438,2 (2007.a – 434,2; 2006.a – 438,8). Aktiivravi vooditeks ei ole loetud hooldusravis kasutatavaid voodeid (2008.a – 145 voodit).



Hospitaliseeritute arv oli 2008.aastal 30 162 (2007.a – 28 547; 2006.a – 28 058), s.o 5,7% enam kui 2007.aastal. Erakorraliste hospitaliseerimiste osatähtsus 2008.aastal oli 49,4% (2007.a 48,2%; 2006.a 48,7%), s.o 14 890 patsienti (2007.a – 13 751; 2006.a – 13 660 patsienti). Voodipäevade arv oli 2008.aastal 165 257 (2007.a – 157 476; 2006.a – 151 628), s.h aktiiv ravi voodipäevi 2008.a – 119 516 (2007.a – 118 126; 2006.a 116 257). Voodipäevade arvu muutus oli aastaga 4,9% (2007.a – 3,7%; 2006.a – 7%), s.h aktiiv ravi voodipäevad moodustasid 1,2% (2007.a – 3,1%; 2006.a – 3,2%)

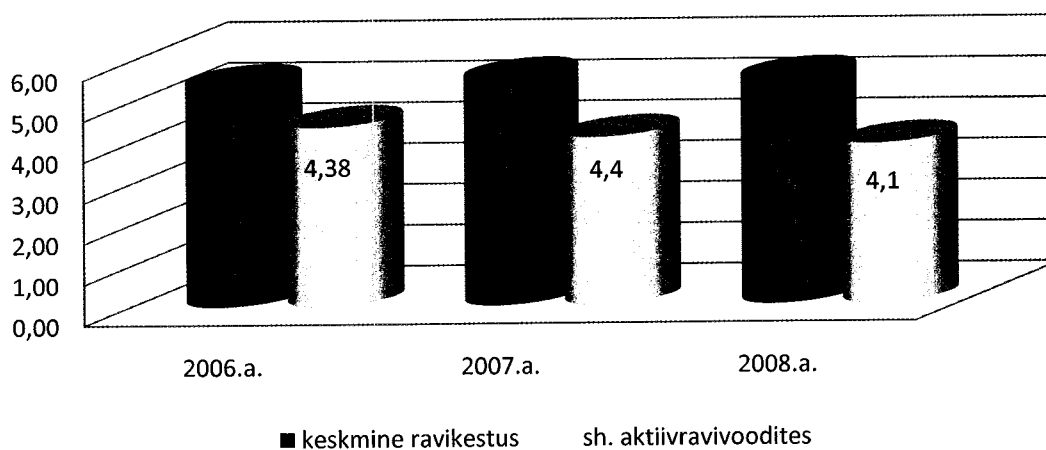
## Hospitaliseeritud patsientide ja voodipäevade arv



### Ravivoodite kasutamist iseloomustavad indikaatorid:

Keskmine ravikestus 2008.a oli 5,48 päeva (2007.a – 5,52 päeva ; 2006.a – 5,4), seega muutus ravikestus võrreldes 2007.aastaga 0,7%; s.h aktiivravi vooditel oli keskmine ravikestus 4,1 päeva koos taastusraviga (2007.a – 4,46; 2006.a – 4,38).

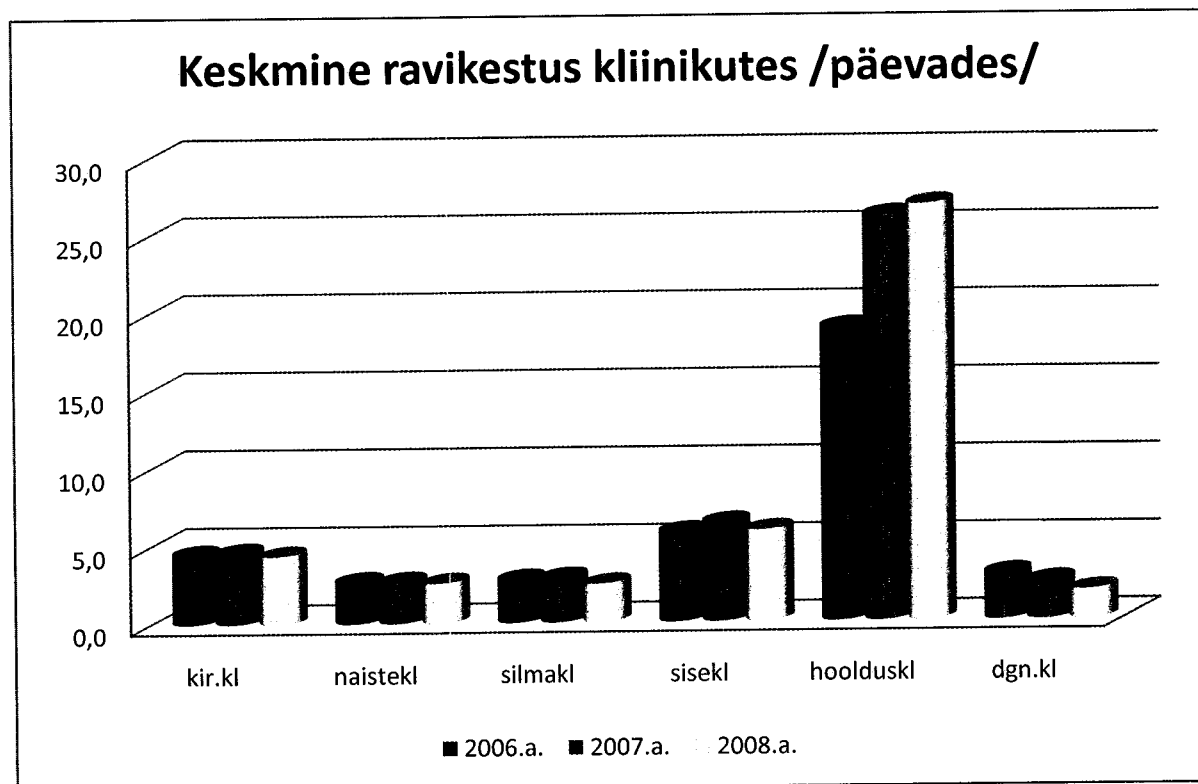
## Keskmine ravikestus päevades



Kõige lühem on haiglaravi kestus naiste- ja silmakliinikus ning pikim hooldusravikliinikus. 2006.aasta näitajate hulgas on taastusravi arvestatud taastus-hooldusravikliiniku seas, 2007.aastal viidi taastusravi sisekliiniku koosseisu ning taastus-hooldusravi kliinik muudeti hooldusravi kliinikuks.

**Keskmine ravikestus kliinikutes:**

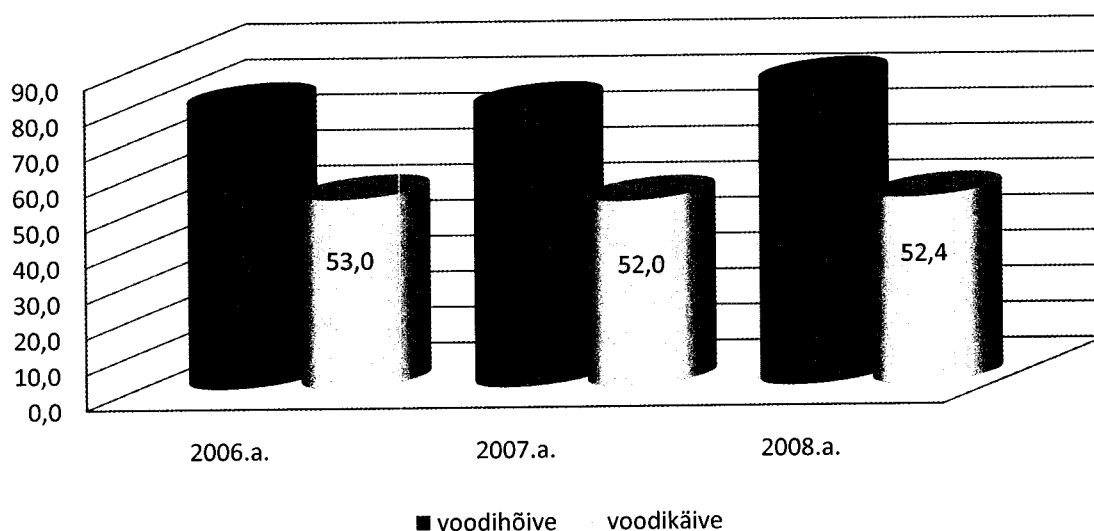
	Kirurgiakliinik	Naistekliinik	Silmakliinik	Sisekliinik	Hooldusravikliinik	Diagnostikakliinik
<b>2006.a</b>	4,5	2,7	2,8	5,8	18,9	3,0
<b>2007.a</b>	4,6	2,7	2,9	6,4	26,1	2,5
<b>2008.a</b>	4,4	2,6	2,5	5,9	26,8	1,9



**Voodikäive** ehk keskmine haigete arv ühe ravivoodi kohta oli 2008.a – 52,4 ( 2007.a – 52,0; 2006.a – 53).

**Voodihõive** (ravivoodi aasta jooksul kasutusel olnud päevade osatähtsus aasta päevade arvust) oli 2008.a – 84,9% (2007.a – 78,6%; 2006.a – 79,1%).

## Ravivoodite kasutamine



**Voodikoormus** ehk päevade arv ühe ravivoodi kohta aastas, mil ravivoodi oli haigete kasutuses moodustas 2008. a – 287,1 päeva (2007. aastal – 286,8; 2006.aastal – 288,6 päeva).

**Haiglast lahkunute arv** oli – 2008. aastal 30 139 (2007. a – 28 532; 2006.a – 28 070), s.o 5,6% eelmisel aastal haiglast lahkunute arvust rohkem.

2008. aastal oli 30 773 haiglaravi lõpetanute hulgas (sh patsiendid koos vastsündinutega, kes voodifondis ei kajastu) kuni 14.aastaseid lapsi 969 (2007. a – 830; 2006. a – 985).

**Haiglaravil olute jaotus vanusrühmade järgi (sh väljakirjutatud ja surnud patsiendid):**

Vanusrühm	M	N	Kokku	Struktuuri %
0-4	425	375	800	2,66
5-14	82	87	169	0,56
15-19	204	633	837	2,78
20-64	5 189	13 655	18 844	62,68
65 +	3 334	6082	9 416	31,32

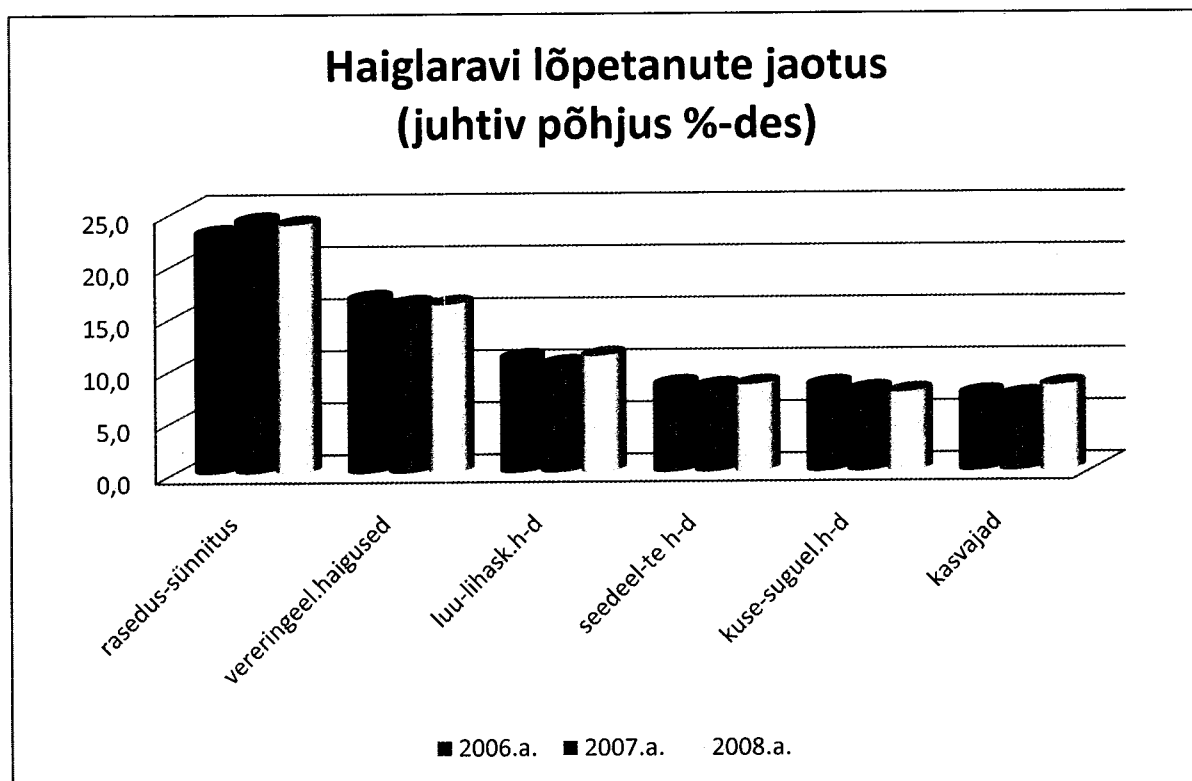
Statsionaarsel ravil viibinute sooline jaotuvus oli järgmine: mehed moodustasid 30,7%, s.o 9 234 patsienti (2007. a – 31,5%, s.o 9 057 patsienti; 2006. a – 31,4%) ja naised – 69,3%, s.o 20 832 patsienti (2007. a – 68,5%, s.o 19 667 patsienti; 2006. a – 68,6%) hospitaliseeritute arvust.

### Haiglaravi lõpetanute jaotus RHK-10 peatükkide järgi

Kõige enam oli haiglaravil viibimise põhjuseks rasedus – sünnitusseisundiga ja vereringeelunditega seotud haiguste seas. 2008. a on tõusnud onkoloogiliste haiguste osakaal.

#### Haiglaravi lõpetanute jaotus (juhtiv põhjus, %-des)

	rasedus-sünnitus	vereringeelundite haigused	luu-lihaskonna haigused	seedeelundite haigused	kuse-suguelundite haigused	kasvajad
<b>2006.a</b>	23,0	16,7	11,0	8,4	8,3	7,4
<b>2007.a</b>	24,2	16,2	10,4	8,2	7,8	7,2
<b>2008.a</b>	23,9	16,2	11,2	8,4	7,6	8,2





**Kirurgiline töö statsionaaris (NCSP koodide alusel):**

	2006		2007		2008	
	arv	%	arv	%	arv	%
1. Silma operatsioonid	2 260	11,8	2 529	12,8	2 739	12,8
2. LOR operatsioonid	1 207	6,3	1 683	8,6	1934	9,1
3. Seedeelundite op-d	2 100	11,0	2 286	11,6	2 646	12,4
4. Uroloogilised op-d	1 243	6,5	1 080	5,5	1 044	4,9
5. Günekoloogilised op-d	2 535	13,2	2 607	13,3	2 831	13,3
6. Sünnitusabi op-d	4 988	26,0	4 845	24,6	5 088	23,9
7. Luu-lihaskoe op-d	2 669	14,0	2 767	14,1	3 003	14,1
8. Muud operatsioonid	2 171	11,2	1 874	9,5	2 043	9,6
	19 173	100	19 671	100	21 328	100

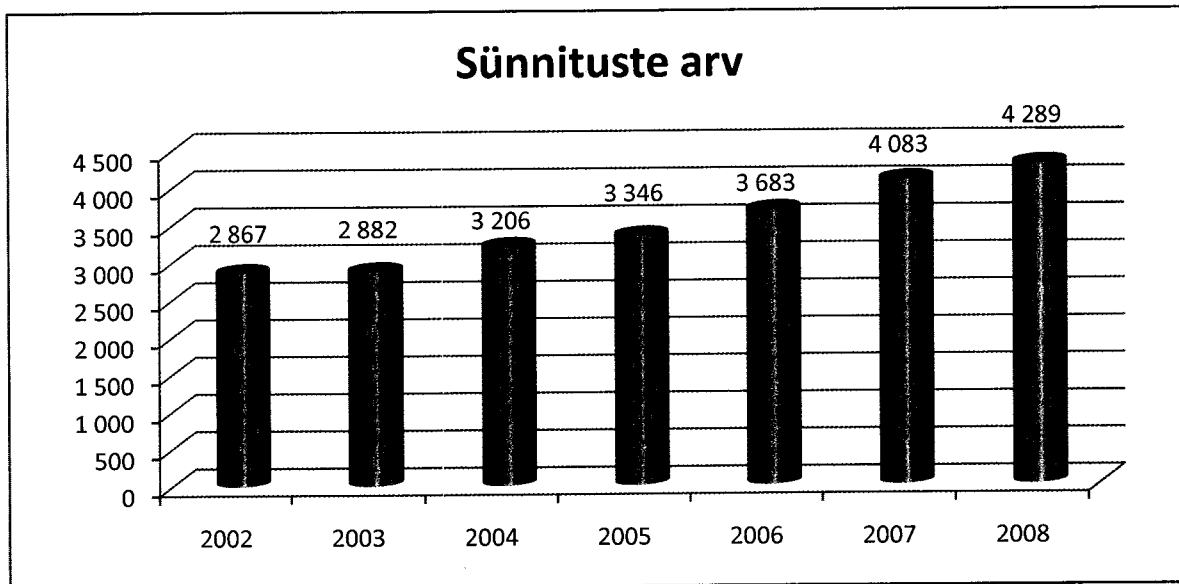
**Operatiivne aktiivsus (NCSP koodide alusel)**

2008. a opereeritud patsientide arv oli 14 128 (2007. a – 13 198; 2006. a – 12 944), kirurgiline aktiivsus (opereeritute arv 100 haiglast lahkunu kohta) oli 46,9% (2007. a – 46,3%; 2006. a – 46,1%).

2008. a tehtud 69 709 kirurgilisest operatsioonist ja protseduurist 47,3% tehti statsionaaris (2007.a – 67 562 – st 46,0%; 2006.a – 66 535-st 49%), 11,9% päevastatsionaaris (2007.a – 13,3%; 2006.a – 10,4%) ning ambulatoorselt 40,8% (2007.a – 40,7%; 2006.a – 40,6%).

## Sünnitusabi

2008. aastal võeti Ida-Tallinna Keskhaiglas vastu 4 289 (2007.a – 4 083; 2006.a – 3 863) sünnitust, mis on viimase 15 aasta kõige suurem sünnituste arv. Sünnituste arv tõusis 2007. aastaga võrreldes 206 sünnituse võrra (s.o 5,1%).



2008. a võeti vastu 4 289 (2007. a – 4 083; 2006. a – 3 863 sünnitust), sündis 4 385 last (2007. a – 4 149; 2006. a – 3 938). Mitmik sünnitusi oli 95 (2007. a – 63; 2006. a – 72), neist 93 paari kaksikuid (2007. a – 60; 2006. a – 69) ja kolmikuid 2 (2007. a – 3; 2006. a – 3).

**Elussünde** oli 4 364 (2007. a – 4 135; 2006. a – 3 925) ja surnultsünde 21 (2007. a – 14; 2006. a – 13); Haigeid vastsündinuid oli 2008. a – 866 (2007. a – 848; 2006. a – 800)

**Enneaegseid lapsi** sündis 346, s.o 7,9% (2007. a – 323 s.o 7,8%; 2006. a – 206 s.o 5,2%).

**Keisrilõike teel** lõppes 936 sünnitust (2007. a – 864; 2006. a – 783). Keisrilõigete sagedus oli 2008. a – 21,8% (2007. a – 21,2%; 2006. a – 20,2%).

**Perinataalne suremus** (surnud 100 vastsündinu kohta) 2008. a oli 5,02% e 22 surnut (2007. a oli 3,6% e 15 surnut; 2006. a – 3,36 %).

## Letaalsus

Haiglaravil viibinud haigetest suri 2008.a 639 (2007.a – 559; 2006.a – 552). Letaalsuse näitaja (surmajuhtumite arv 100 haiglast lahkunu kohta) oli 2,12 (2007. a – 1,96; 2006. a – 1,97). Võrreldes 2007. aastaga suurenes see näitaja 0,16 võrra.

**Lahangusagedus** (lahangute arv 100 haigla surmajuhtumi kohta) oli 2008. a – 28,95% (2007. a – 33,1%; 2006. a – 36,6%), patoanatomiliselt lahati 185 (2007. a – 180; 2006. a – 202) koolnut. Kohtumeditiinilisi lahanguid oli 2008. a – 2 (2007. a – 5; 2006. a – 8).

## Terviseuuringud ja raviprotseduurid

Võrreldes eelmise aastaga toimus töömahu suurenemine funktsionaaldiagnostiliste ja röntgenuuringute ning laboratoorsete uuringute osas, taastusravi protseduuride osas toimus vähenemine.

Uuringud / protseduurid	2006	2007	2008
Funktsionaaldiagnostilised uuringud kokku	91 935	96 451	118 945
Ultraheliuuringud kokku	72 661	81 302	97 100
Endoskoopilised uuringud kokku	10 897	10 650	12 333
Röntgenuuringud kokku	103 972	111 557	111 879
Kompuutertomograafiad	14 395	17 258	18 326
Laboratoorsete uuringute arv kokku	1 158 706	1 248 116	1 436 569
Raviprotseduuride arv	139 200	242 189	196 281
neist taastusravi	136 463	235 125	175 646
hemodialüüs ja plasmaferees	451	502	382
logopeediline ravi	2 286	3 464	3 050
Kiiritusravi lõpetanute arv	395	363	380

## Majandustegevus

2008. aasta oli haiglale majanduslikult raske. Tulud kasvasid 23% ja moodustasid 881 miljonit krooni. Investeeringud hoonete renoveerimisse, meditsiini- ja muu tehnika soetamiseks olid kokku 115 miljonit krooni. Suuremad neist olid:

– angiograafi uuendamine	23,3 miljonit krooni;
– Järve üksuse III ja IV korruse renoveerimine	19,0 miljonit krooni;
– Ravi üksuse F-korpuse renoveerimine	17,7 miljonit krooni;
– Magdaleena üksuse D-korpuse 0 ja I korruse renoveerimine	3,7 miljonit krooni
– Ravi üksuse C-korpuse IV k renoveerimine	3,0 miljonit krooni
– Magdaleena üksuse Päevaravi keskuse renoveerimine	1,1 miljonit krooni

2009. aasta keerulises majanduskeskkonnas on plaanis säilitada seni hästi töötanud haigla ja selle personal ning mitte kaotada positsiooni Eesti tervishoiu maastikul.

2008. aasta keskmine arvestuslik täiskohaga töötajate arv oli 1624. Personalikulud olid 466 miljonit krooni ning haigla keskmine töötasu 15 321 krooni. Haigla juhatuse ja nõukogu liikmetele maksti aruandeaastal tasu 3,4 mln krooni. Juhatuse liikmetele on ettenähtud kompensatsioon tagasikutsumisel kuni 3 kuu tasu ulatuses.

### Finantsnäitajad

	2008	2007
<b>Puhaskasumi marginaal</b> (puhaskasum/müügitulu)	<b>-2,7%</b>	0,2%
<b>Ärikasumi marginaal</b> (ärikasum/müügitulu)	<b>-1,9%</b>	0,6%
<b>Omakapitali puhastootlus aastas</b> (puhaskasum/aasta keskmine omakapital)	<b>-7,8%</b>	0,4%
<b>Lühiajaliste kohustuste kattekordaja</b> (käibevara/lühiajalised kohustused)	<b>0,65</b>	0,95
<b>Omakapitali määr</b> (omakapital/kogu aktivad)	<b>53%</b>	62%
<b>ROA</b> (puhaskasum/kogu aktivad)	<b>-4,3%</b>	0,2%
<b>ROE</b> (puhaskasum/omakapital)	<b>-8,1%</b>	0,4%

## Juhatuse deklaratsioon

AS Ida-Tallinna Keskhaigla juhatus on äriseadustikust lähtuvalt koostanud raamatupidamise aastaaruande, mis kajastab õigesti ja õiglaselt äriühingu vara, kohustusi ja omakapitali ning majandustegevuse tulemust. Raamatupidamise aastaaruande koostamisel on järgitud raamatupidamise seaduse ja hea raamatupidamistava nõudeid.

Vara ja kohustusi on hinnatud kaalutletud ja konservatiivsetel alustel. Raamatupidamise aastaaruande koostamine nõuab hinnangute andmist. Need hinnangud põhinevad aktuaalsel informatsioonil äriühingu seisundist ning kavatsustest ja riskidest raamatupidamise aastaaruande koostamispäeva seisuga. Majandusaastal või varasematel perioodidel kajastatud majandustehingute lõplik tulemus võib erineda käesoleval perioodil antud hinnangust.

Juhatuse hinnangul on AS Ida-Tallinna Keskhaigla jätkuvalt tegutsev majandusüksus.

Juhatus kinnitab 2008. aastaaruande koostamise õigsust ja täielikkust.

Tallinnas, 02.03 2009.a

Ralf Allikvee

juhatuse liige



---

Ülle Rohi


juhatuse liige



---

Peeter Ross


juhatuse liige



---

Kuldar Kuremaa

juhatuse liige



---


## Bilanss

	Lisa nr	31.12.2008	31.12.2007
<b>AKTIVA (VARAD)</b>			
<b>Käibevara</b>			
Raha	1	769 940	28 649 701
Nõuded ja ettemaksed	2	83 856 527	70 132 021
Varud	3	36 668 182	23 474 490
<b>Käibevara kokku</b>		<b>121 294 649</b>	<b>122 256 213</b>
<b>Põhivara</b>			
Materiaalne põhivara	4	414 620 190	373 874 029
Immateriaalne põhivara	4	2 602 630	1 991 679
<b>Põhivara kokku</b>		<b>417 222 820</b>	<b>375 865 708</b>
<b>AKTIVA (VARAD) KOKKU</b>		<b>538 517 469</b>	<b>498 121 920</b>
<b>PASSIVA (KOHUSTUSED JA OMAKAPITAL)</b>			
<b>Lühiajalised kohustused</b>			
Laenukohustused	5,6	72 190 784	35 711 631
Võlad ja ettemaksed	7,8,9	114 009 817	90 536 405
Lühiajalised eraldised	22	0	1 930 000
<b>Lühiajalised kohustused kokku</b>		<b>186 200 600</b>	<b>128 178 036</b>
<b>Pikaajalised kohustused</b>			
Pikaajalised võlakohustused	5,6	65 611 905	59 274 715
Muud pikaajalised võlad		0	614 804
<b>Pikaajalised kohustused kokku</b>		<b>65 611 905</b>	<b>59 889 519</b>
<b>KOHUSTUSED KOKKU</b>		<b>251 812 505</b>	<b>188 067 555</b>
<b>OMAKAPITAL</b>			
Aksiakapital	13	262 151 000	262 151 000
Kohustuslik reservkapital		4 511 488	4 456 846
Eelmiste perioodide jaotamata kasum (kahjum)		43 391 878	42 353 675
Aruandeaasta kasum (kahjum)		-23 349 402	1 092 844
<b>OMAKAPITAL KOKKU</b>		<b>286 704 964</b>	<b>310 054 365</b>
<b>PASSIVA (KOHUSTUSED JA OMAKAPITAL) KOKKU</b>		<b>538 517 469</b>	<b>498 121 920</b>

Allkirjastatud  
identifitseerimiseks  
05.03.2009  
Allkiri .....  
OÜ RIMESS

## Kasumiaruanne

	Lisa nr	2008	2007
Müügitulu	15	878 615 439	715 139 347
Muud äritulud	16	2 792 416	1 282 062
Kaubad, toore, materjal ja teenused	17	303 891 847	248 395 207
Mitmesugused tegevuskulud	18	66 511 179	51 389 687
Tööjõu kulud			
Palgakulu		345 266 338	267 245 560
Sotsiaalmaksud		113 955 473	88 197 355
Töötuskindlustusmakse kulu		1 026 309	788 348
Erisoodustuse kulud		5 977 557	5 062 284
Tööjõu kulud kokku		466 225 676	361 293 547
Põhivara kulum ja väärtuse langus		58 483 873	50 443 172
Muud ärikulud	16	3 247 816	710 381
<b>Ärikasum</b>		<b>-16 952 537</b>	<b>4 189 415</b>
<b>Finantstulud ja -kulud</b>			
Intressikulud		6 600 458	4 907 198
Tulu hoiustelt		203 592	1 810 627
<b>Finantstulud ja -kulud kokku</b>		<b>-6 396 866</b>	<b>-3 096 571</b>
<b>Kasum enne tulumaksustamist</b>		<b>-23 349 402</b>	<b>1 092 844</b>
<b>Aruandeaasta puhaskasum</b>		<b>-23 349 402</b>	<b>1 092 844</b>

  
 Allkirjastatud  
 Identifitseerimiseks  
 05-03-2009  
 Allkiri .....  
 OÜ RIMESS

## Rahavoogude aruanne

	Lisa nr	2008	2007
<b>Rahavood äritegevusest</b>			
Ärikasum		-16 952 537	4 189 415
Korrigeerimised:			
Põhivara kulum ja väärtuse langus		58 483 873	50 443 172
Kasum (kahjum) põhivara müügist		2 801 335	-169 977
Äritegevusega seotud nõuete ja ettemaksete muutus		-13 724 506	-6 872 547
Varude muutus		-13 193 691	-6 998 064
Äritegevusega seotud kohustuste ja ettemaksete muutus		29 459 950	-9 503 570
<b>Kokku rahavood äritegevusest</b>		<b>46 874 423</b>	<b>31 088 429</b>
<b>Rahavood investeerimistegevusest</b>			
Materiaalse ja immateriaalse põhivara soetus	4	-54 871 424	-49 999 804
Materiaalse põhivara müük		2 000 000	176 877
Saadud intressid		203 592	2 818 886
<b>Kokku rahavood investeerimistegevusest</b>		<b>-52 667 832</b>	<b>-47 004 041</b>
<b>Rahavood finantseerimistegevusest</b>			
Saadud laenude tagasimaksed		-4 063 372	-4 245 086
Arveleduskrediidi muutus		26 509 798	15 919
Kapitalirendi põhiosa tagasimaksed *	10	-37 932 321	-31 251 485
Makstud intressid		-6 600 458	-4 946 548
Laekunud sihtfinantseerimine põhivaraks		0	2 250 561
<b>Kokku rahavood finantseerimistegevusest</b>		<b>-22 086 352</b>	<b>-38 176 639</b>
<b>Rahavood kokku</b>		<b>-27 879 761</b>	<b>-54 092 251</b>
<b>Raha ja raha ekvivalendid perioodi alguses</b>	1	<b>28 649 701</b>	<b>82 741 952</b>
<b>Raha ja raha ekvivalentide muutus</b>		<b>-27 879 761</b>	<b>-54 092 251</b>
<b>Raha ja raha ekvivalendid perioodi lõpus</b>	1	<b>769 940</b>	<b>28 649 701</b>

\* kapitalirendi põhimaksete tagasimaksed on näidatud käibemaksuga


Allkirjastatud  
 idenifitseerimiseks  
 05.03.2009  
 Allkiri .....  
 OÜ RIMESS



## Omakapitali muutuste aruanne

	Aksiakapital	Kohustuslik reservkapital	Eelmiste perioodide jaotamata kasum/ kahjum	Aruande aasta kasum/ kahjum	Kokku
<b>Korrigeeritud netovara 31.12.2006</b>	<b>262 151 000</b>	<b>3 631 336</b>	<b>26 720 004</b>	<b>16 459 181</b>	<b>308 961 521</b>
Reservkapitali moodustamine	0	825 510	0	-825 510	0
Eelmiste perioodide kasum	0	0	15 633 671	-15 633 671	0
Aruandeperioodi puhaskasum	0	0	0	1 092 844	1 092 844
<b>Netovara seisuga 31.12.2007</b>	<b>262 151 000</b>	<b>4 456 846</b>	<b>42 353 675</b>	<b>1 092 844</b>	<b>310 054 366</b>
Reservkapitali moodustamine	0	54 642	0	-54 642	0
Eelmiste perioodide kasum	0	0	1 038 202	-1 038 202	0
Aruandeperioodi kahjum	0	0	0	-23 349 402	-23 349 402
<b>Netovara seisuga 31.12.2008</b>	<b>262 151 000</b>	<b>4 511 488</b>	<b>43 391 878</b>	<b>-23 349 402</b>	<b>286 704 964</b>

Täpsem informatsioon aktsiakapitali ja selle muutuste kohta on toodud lisan 13

  
 Allriastatid  
 identifitseerimiseks  
 05-03-2009  
 Allkiri .....  
 OÜ RIMESS

## Raamatupidamise aastaaruande lisad

### Raamatupidamise aastaaruande koostamisel kasutatud arvestuspõhimõtted

AS Ida-Tallinna Keskhaigla 2008. aasta raamatupidamise aastaaruanne on koostatud kooskõlas Eesti Vabariigi hea raamatupidamistavaga. Hea raamatupidamistava põhinõuded on kehtestatud Eesti Vabariigi raamatupidamise seaduses, mida täiendavad Raamatupidamise Toimkonna poolt välja antud juhendid ja Riigi raamatupidamise üldeeskiri.

Raamatupidamise aastaaruande koostamisel on lähtutud soetusmaksumuse printsiibist.

Raamatupidamise aastaaruanne on koostatud Eesti kroonides.

### Raha ja raha ekvivalendid

Raha ja selle ekvivalentidena kajastatakse aruandes kassas olevat sularaha, registratuuridest bilansipäevaks veel laekumata raha kassasse, pangakontosid ja katkestamisvõimalusega tähtajalisi deposiite. Välisvaluutas fikseeritud rahalised vahendid hinnatakse ümber Eesti Panga bilansipäeva kursiga. Tähtajaliste deposiitidele kogunenud väljamaksmata intress kajastatakse bilansi kirjel viitlaekumised.

### Nõuded ostjate vastu

Nõuetena ostjate vastu kajastatakse ettevõtte tavapärase äritegevuse käigus tekkinud lühiajalisi nõudeid. Nõudeid ostjate vastu kajastatakse korrigeeritud soetusmaksumuses (s.o nominaalväärtus miinus vajadusel tehtavad allahindlused).

Nõuete laekumise tõenäosust hinnatakse võimaluse korral iga ostja kohta eraldi. Varem alla hinnatud ebatõenäoliste nõuete laekumist kajastatakse ebatõenäoliselt laekuvate nõuete kulu vähendamisenä. Kui nõude allahindlus kajastati ebatõenäoliselt laekuvate nõuete kontol, kuid hiljem selgub, et nõude laekumine on lootusetu, kantakse nii nõue kui ka selle allahindlus vastaval kontrakontol bilansist välja. Nõue loetakse lootusetuks, kui puuduvad igasugused võimalused nõude kogumiseks või kui selle tagasinõudmiseks tehtavad kulutused ületavad hinnanguliselt laekumisest saadaolevat tulu.

### Muud nõuded, viitlaekumised

Kõiki muid nõudeid ( viitlaekumised, antud laenuid ning muud lühi- ja pikaajalised nõuded ja ettemakstud), välja arvatud edasimüügi eesmärgil omandatud nõudeid, kajastatakse korrigeeritud soetusmaksumuses.

Viitlaekumisenä kajastatakse tekkepõhiselt tuludena arvestatud bilansipäevaks laekumata nõude summad, mille kohta ei ole esitatud nõudedokumenti.

Ettemakstud tulevaste perioodide kulude all kajastatakse teistele osapooltele ettemakstud summad, mida kajastatakse tekkepõhiselt kuluna alles järgmisel aruandeperioodil kuni 1 aasta jooksul bilansipäevast arvates.


### Varud

Varud võetakse algselt arvele nende soetusmaksumuses, mis koosneb ostukulutustest, tootmiskulutustest ja muudest kulutustest, mis on vajalikud varude viimiseks nende olemasolevasse asukohta ja seisundisse.

Vastavalt Riigi raamatupidamise üldeeskirjale kantakse varude soetamisel lisanduvad mittetagastatavad maksud ja lõivud maksukulu kontole.

Varude kuludes kajastamisel ja varude bilansilise väärtuse arvestamisel kasutatakse FIFO meetodit. Aruandeaasta esimese novembri seisuga varud inventeeritakse ning identifitseeritakse kasutuskõlbmatud ja väheliikuvad artiklid. Inventariandmikus tehtud märkuse tulemusena hinnatakse varud vajadusel alla. Varude allahindlust kajastatakse allahindluskuluna, millal varude väärtuse identifitseerimiseks

05.03.2009  
26  
Allkiri  
OU RIMESS



langus tuvastati. Peale 1. novembrit inventeeritakse ka bilansipäeval osakondades kasutamata ravimite ja tarvikute jääk.

Varad, mille kasulik tööiga on üle 1 aasta, kuid mille soetusmaksumus on alla 30 000 krooni, kajastatakse kuni kasutusele võtmiseni väheväärtusliku inventarina (varudes) ja vara kasutuselevõtmise hetkel kantakse kulusse. Kuludesse kantud väheväärtuslike inventaride üle peetakse arvestust bilansiväliselt.

### Materiaalne põhivara

Materiaalseks põhivaraks loetakse ettevõtte enda majandustegevuses kasutatavaid varasid kasuliku tööeaga üle ühe aasta ja maksumusega alates 30 000 krooni (ilma käibemaksuta). Erinõudena ei ole Riigi raamatupidamise üldeeskirjas lubatud kapitaliseerida materiaalse ja immateriaalse põhivara maksumusse käibemaksu ja muid tagasisaamisele mittekuuluvaid makse ja lõive. Sellised maksud ja lõivud kajastatakse tekkepõhiselt perioodikuluna kasumiaruandes.

Materiaalne põhivara võetakse algselt arvele tema soetusmaksumuses. Soetusmaksumusse võetakse arvele kulutused, mis on vajalikud selle viimiseks tööseisukorda ja asukohta Need on: vara soetusmaksumus, kulutused transpordile, paigaldamisele, lammutuskulud, mis on vältimatud seoses objekti ehitamise või renoveerimisega. Lammutuskulud kapitaliseeritakse seoses Riigi raamatupidamise üldeeskirja muutumisega 2008. aastal. Sellest tulenevalt on 2008. aasta oluliste lammutuskulude summade kohta viidud sisse vastavad parandused.

Vara soetusmaksumusse ei kapitaliseerita vara kasutuselevõtmisega seotud koolitus- ja lähetuskulu ning ei kapitaliseerita makse ja lõive. Materiaalset põhivara kajastatakse bilansis tema soetusmaksumuses, millest on maha arvatud akumulieeritud kulum ja võimalikud väärtuse langusest tulenevad allahindlused.

Põhivara parendusväljaminekud, mis suurendavad põhivara tööjõudlust üle algselt arvatud taseme ja tõenäoliselt osalevad lisanduvate tulude tekkimisel tulevikus, kapitaliseeritakse bilansis põhivarana. Kulutused, mis tehakse eesmärgiga tagada ning säilitada varaobjektilt tulevikus saadavat tulu, kajastatakse nende kulude tekkimisel aruandeperioodi kuludes.

Parendusväljaminekud võetakse arvele eraldi objektina ning lähtudes tehtud tööde kasutamise elueast määratakse amortisatsiooninormid.

### Amortisatsiooni arvestatakse lineaarselt lähtudes järgmistest eeldatavatest kasulikest eluigadest:

Ehitised ja rajatised	Kuni 10 % aastas
Kapitaliseeritavad parendusväljaminekud	kuni 20 % aastas
Tootmisseedmed	kuni 25 % aastas
Muud masinad ja seadmed	kuni 25 % aastas
IT seadmed	40 % aastas
Maa	Ei amortiseerita

Juhul kui materiaalse põhivara objekt koosneb üksteisest eristatavatest komponentidest, millel on erinevad kasulikud eluead, on need komponendid võetud raamatupidamises arvele eraldi varadena, määrates neile eraldi amortisatsiooninormid vastavalt nende kasulikule elueale.

Iga arvelevõetud põhivaraobjekti kohta peetakse arvestust põhivarakaartidel, millel säilitatakse detailne informatsioon põhivaraga toimunu kohta.

Juhul kui põhivara kaetav väärtus (s.o kõrgem kahest järgnevast näitajast: vara neto müügihind või vara kasutusväärtus) on väiksem tema bilansilisest jääkmaksumusest, on materiaalse põhivara objektid alla hinnatud nende kaetavale väärtusele.

### Immateriaalne põhivara

Immateriaalne põhivara kajastatakse bilansis kui vara on ettevõtte poolt kontrollitav ning vara soetusmaksumus on usaldusväärselt mõõdetav. Immateriaalse põhivara kapitaliseerimise alampiir on 30 000 krooni (ilma käibemaksuta).

Immateriaalse põhivara amortisatsioonimäär on 20 % aastas

Allkirjastatud  
Identifitseerimiseks  
07.09.2009  
Allkri  
OÜ RIMESS



## Bilansiväline vara

Bilansivälise vara üle peetakse summalist ja koguselist arvestust. Osakondade tegevuskuludesse on kantud väikevahendid maksumusega 1000 – 30 000 krooni. Väike-vahendite bilansivälise arvestamise eesmärgiks on väikevahendite kontroll nende hoidmisel ja ümberpaigutamisel.

## Materiaalse põhivara väärtuse test

Materiaalse põhivara bilansilise väärtuse võimalikku langust kontrollitakse juhtudel, kui mingid sündmused või asjaolude muutumine näitavad, et vara kaetav väärtus võib olla langenud alla tema bilansilise väärtuse. Kui sellised asjaolud on olemas, viiakse läbi vara kaetava väärtuse hindamine. Juhul kui põhivara kaetav väärtus on väiksem tema bilansilisest jääkmaksumusest, on materiaalse põhivara objektid alla hinnatud nende kaetavale väärtusele. Allahindlus kajastatakse aruandeperioodi kuluna kasumiaruande kirjel "põhivara amortisatsioon ja allahindlus".

Kui hiljem vara kaetav väärtus on tõusnud üle vara bilansilise väärtuse, siis allahindlus tühistatakse ja suurendatakse vara bilansilist väärtust, kuid mitte suurema summani, kui bilansilise väärtuseni, mis viral oleks, kui allahindlust ei oleks tehtud. Vara allahindluse tühistamine kajastatakse kasumiaruandes samal kirjel, kui varem allahindlus.

## Rendiarvestus

Kapitalirendina käsitletakse rendilepingut, mille puhul kõik olulised vara omandiga seonduvad riskid ja hüved kanduvad üle ettevõttele. Muud rendilepingud kajastatakse kasutusrendina.

## Ettevõtte kui rentnik

Kapitalirenti kajastatakse bilansis vara ja kohustusena renditud vara õiglase väärtuse summas. Kapitalirendi tingimustel renditud varad amortiseeritakse sarnaselt omandatud põhivaraga. Kasutusrendimaksud kajastatakse rendiperioodi jooksul lineaarselt kasumiaruandes kuluna.

## Finantskohustused

Kõik finantskohustused (võlad hankijatele, võetud laenud, viitvõlad, väljastatud võlakirjad ning muud lühi- ja pikaajalised võlakohustused) võetakse algselt arvele nende soetusmaksumuses, mis sisaldab ka kõiki soetamisega otseselt kaasnevaid kulutusi. Juhul kui aruande koostamise ajaks puudub arve, kajastatakse see bilansis viitvõlana.

Lühiajaliste finantskohustuste korrigeeritud soetusmaksumus on üldjuhul võrdne nende nominaalväärtusega, mistõttu lühiajalisi finantskohustusi kajastatakse bilansis maksmisele kuuluvas summas. Pikaajaliste finantskohustuste, millel puudub intressi kohustus, korrigeeritud soetusmaksumuse arvestus toimub kasutades sisemise intressimäära meetodit. Finantskohustusega kaasnev intressikulu on kajastatud tekkepõhiselt perioodikuluna kasumiaruandes. Finantskohustuse kajastamine bilansis on lõpetatud, kui see on tasutud, tühistatud või aegunud.

## Sihtfinantseerimine

Sihtfinantseerimiseks saadud vahendeid kajastatakse kohustusena kuni vara soetamiseni ning seejärel kajastatakse tulus. Varade sihtfinantseerimisel võetakse soetatud vara bilansis arvele tema soetusmaksumuses, varade soetamise toetusena saadud summa kajastatakse bilansis kohustusena. 2007. aastal muudeti põhivara soetamiseks saadud sihtfinantseerimise arvestuspõhimõtet. Varasematel aastatel kajastati väljastpoolt avalikku sektorit saadud sihtfinantseerimist põhivara soetamiseks bilansis kohustusena, amortiseerides seda tuluks selle arvel soetatud põhivara hinnangulise kasuliku eluea jooksul. Arvestades riigi raamatupidamise üldeeskirjas tehtud muudatust kajastatakse alates 2007. aastast vastavat sihtfinantseerimist tuluna põhivara soetamisega samas perioodis. Arvestuspõhimõtet muudeti tagasiulatuvalt. Tegevuskulude sihtfinantseerimist kajastatakse tuluna nendes perioodides, mil leiavad aset kulud, mille kompenseerimiseks sihtfinantseerimine on mõeldud.

Allkirjastatud  
identifitseerimiseks  
28  
05.09.2008  
Allkirj.....  
OÜ RIMESS



## **Tehingud välisvaluutas ning välisvaluutas fikseeritud finantsvarad ja -kohustused**

Välisvaluutas fikseeritud tehingute kajastamisel on aluseks võetud tehingu toimumise päeval ametlikult kehtinud Eesti Panga valuutakursid. Välisvaluutas fikseeritud monetaarsed finantsvarad ja -kohustused ning mittemonetaarsed finantsvarad ja -kohustused, mida kajastatakse õiglase väärtuse meetodil, hinnatakse bilansipäeval ümber Eesti kroonidesse ametlikult kehtivate Eesti Panga valuutakursside alusel. Mittemonetaarsete varade ümberhindamise vahed kajastatakse kirjel „muud äritulud – kulud“ ja monetaarsete puhul kirjel „finantskulud ja -tulud“.

## **Tulude arvestus**

Tulu teenuse müügist kajastatakse teenuse osutamise järel, või juhul kui teenus osutatakse pikema ajaperioodi jooksul, siis lähtudes valmidusastme meetodist.

Intressitulu kajastatakse siis, kui tulu laekumine on tõenäoline ja tulu suurust on võimalik usaldusväärselt hinnata.

Tulu perioodi jooksul osutatavate teenuste müügist kajastatakse lähtuvalt osutatava teenuse valmidusastmest bilansipäeval, eeldusel, et teenuse osutamist hõlmava tehingu lõpptulemust (s.o tehinguga seotud tulused ja kulused) on võimalik usaldusväärselt prognoosida ning tehingust saadava tasu laekumine on tõenäoline.

AS Ida-Tallinna Keskhaigla ravitegevusega seotud kulud kajastatakse tekkepõhiselt ning seetõttu raviteenus, mis on osutatud, kuid ei ole arvet haigekassale veel esitatud, sest ravijuhtum on lõpetamata, on kajastatud tuludes.

## **Puhkusetasude reserv**

Puhkusetasu kulu on kajastatud kohustuse tekkimise perioodil. Puhkusetasu reservi korrigeeritakse üks kord aruandeaasta lõpus. Väljateenitud puhkusetasu kajastatakse kasumiaruandes kuluna ning bilansis on võetud arvele lühiajalise kohustusena töövõtjate ees.

## **Kohustuslik reservkapital**

Vastavalt äriseadustikule on moodustatud kohustuslik reservkapital. Reservkapital moodustatakse igaaastastest puhaskasumi eraldistest. Igal majandusaastal tuleb reservkapitali kanda vähemalt 1/20 puhaskasumist, kuni reservkapital moodustab 1/10 aktsiakapitalist. Reservkapitali võib kasutada kahjumi katmiseks, samuti aktsiakapitali suurendamiseks. Reservkapitalist ei või teha väljamakseid aktsionäridele.

## **Ettevõtte tulumaks**

Vastavalt kehtivale seadusandlusele Eestis ettevõtete kasumit ei maksustata, mistõttu ei eksisteeri ka edasilükkunud tulumaksu nõudeid ega kohustusi. Kasumi asemel maksustatakse Eestis jaotamata kasumist väljamakstavaid dividende maksumääraga 21/79 netodividendina väljamakstud summalt. Dividendide väljamaksmisega kaasnevat ettevõtte tulumaksu kajastatakse kasumiaruandes tulumaksukuluna samal perioodil kui dividendid välja kuulutatakse, sõltumata sellest, millise perioodi eest need on välja kuulutatud või millal need tegelikult välja makstakse.

## **Käibemaks**

Ida-Tallinna Keskhaigla on käibemaksukohustuslane. Kulud kajastatakse raamatupidamisarvestuses käibemaksuta netosummas ning käibemaks kajastatakse eraldi kululiigina – käibemaksukuluna, mis kajastatakse tekkepõhiselt perioodikuluna kasumiaruandes.

Allkirjastatud  
Identifitseerimiseks  
05.2013.2013  
Allkiri .....  
OÜ RIMESS



**Lisa 1 Raha**

	<u>31.12.2008</u>	<u>31.12.2007</u>
Sularaha kassas	33 711	77 121
Raha teel	120 409	26 379
Pangakontod	615 820	28 546 201
<b>Raha kokku</b>	<b>769 940</b>	<b>28 649 701</b>

Raha teel on ettevõtte kassast inkassatsiooni antud pangakontole laekumata raha.

Ida-Tallinna Keskhaigla ja Swedbanki vahel on sõlmitud üleöödeposiidi leping intressimääraga 3,69 %.

**Lisa 2 Lühiajalised nõuded, viitlaekumised ja ettemaksed**

	<u>31.12.2008</u>	<u>31.12.2007</u>
Nõuded ostjate vastu	68 531 047	54 677 739
Laekumata intressid	37 500	37 500
Muud viitlaekumised *	12 466 844	12 799 616
Ettemakstud tulevaste perioodide kulud sh.	2 821 135	2 617 166
Kindlustuste ettemaksed	0	257 587
Koolituse ja majanduse avansid	95 145	277 358
Puhkusetasude ettemaksed	1 190 465	831 009
Remondi ettemaksed	0	216 949
Muu teenuste ettemaksed	1 535 525	1 034 262
<b>Kokku</b>	<b>83 856 527</b>	<b>70 132 021</b>

2008. aastal ei ole nõudeid ebatõenäoliseks hinnatud ega kulusse kantud.

\* Sisaldab 12 466 844 krooni ulatuses bilansipäevaks hinnatud lõpetamata raviteenuse tulu, mille kohta 31.12.2008 seisuga pole Haigekassale arveid esitatud, kuid mis teostatud 2008. aastal ning kajastatakse 2008. aasta tuludes. 31.12.2007 a oli bilansipäeval vastava raviteenuse tulu 12 799 617 krooni.

**Lisa 3 Varud**

	<u>31.12.2008</u>	<u>31.12.2007</u>
Apteegi materjal	6 790 368	4 642 478
Lao materjal ja ettemaksed	2 788 835	2 420 969
Isikukaitsevahendid	763 417	0
Kuuldeaparaadid	0	166 207
Varud osakondades	26 325 562	16 244 836
<b>Varud kokku</b>	<b>36 668 182</b>	<b>23 474 490</b>

Aruandeperioodil viidi läbi varude inventuur, mille tulemusena tehti ravimite mahakandmisakt summas 583 krooni, mis kasumiaruandes on kajastatud real „ostetud kaubad, materjal, teenused”. Isikukaitsevahendite kohta on toodud lisainformatsiooni lisas 11.

Alkirjastatud  
Identiteetseerimiseks  
05.08.2009  
Allkiri  
OU RIMESS



**Lisa 4 Põhivara liikumine**

	Maa ja ehitised	Meditšiini seadmed	Muu inventar	Immateriaalne põhivara	KOKKU
<b>Soetusmaksumus 31.12.2006</b>	254 275 308	190 276 935	16 021 521	1 064 000	461 637 764
Soetamine	34 367 018	12 563 760	3 596 749	187 759	50 715 286
sh. kapitalirendiga	0	9 010 396		0	9 010 396
Müük (-)	0	3 109 842	63 000	0	3 172 842
Mahakandmine (-)	0	760 222	334 481	0	1 094 703
Lõpetamata ehitis	6 420 794	0	0	0	6 420 794
Ettemaksed	220 000	0	0	1 654 120	1 874 120
<b>Soetusmaksumus 31.12.2007</b>	295 283 120	198 970 631	19 220 789	2 905 879	516 380 419
<b>Akumuleeritud kulum 31.12.2006</b>	26 689 985	58 553 291	8 400 025	688 883	94 332 184
Aruandeaastal arvestatud kulum	11 557 478	35 326 278	3 234 387	225 317	50 343 460
Müüdnud põhivara kulum	0	3 109 842	56 100	0	3 165 942
mahakantud põhivara kulum	0	667 571	327 420	0	994 991
<b>Akumuleeritud kulum 31.12.2007</b>	38 247 463	90 102 156	11 250 892	914 200	140 514 711
<b>Jääkmaksumus 31.12.2006</b>	227 585 323	131 723 644	7 621 496	375 117	367 305 580
<b>Jääkmaksumus 31.12.2007</b>	257 035 657	108 868 475	7 969 897	1 991 679	375 865 708
Soetusmaksumus 31.12.2007	295 283 120	198 970 631	19 220 789	2 905 879	516 380 419
Soetamine	38 164 078	54 117 874	4 237 973	935 387	97 455 312
sh kapitalirendig	0	49 038 095	0	0	49 038 095
Müük (-)	0	8 000 000	0	0	8 000 000
Mahakandmine (-)	0	1 929 096	371 608	0	2 300 704
Lõpetamata ehitus	7 187 007	0	0	0	7 187 007
<b>Soetusmaksumus 31.12.2008</b>	340 634 205	243 159 409	23 087 154	3 841 266	610 722 034
<b>Akumuleeritud kulum 31.12.2007</b>	38 247 463	90 102 156	11 250 892	914 200	140 514 711
Aruandeaastal arvestatud kulum	15 333 494	38 890 567	3 508 649	324 436	58 057 146
Müüdnud põhivara kulum (-)	0	3 198 665	0	0	3 198 665
Mahakantud põhivara kulum (-)	0	1 506 255	367 722	0	1 873 977
<b>Akumuleeritud kulum 31.12.2008</b>	<b>53 580 957</b>	<b>124 287 803</b>	<b>14 391 819</b>	<b>1 238 636</b>	<b>193 499 215</b>
<b>Jääkmaksumus 31.12.2008</b>	<b>287 053 249</b>	<b>118 871 606</b>	<b>8 695 335</b>	<b>2 602 630</b>	<b>417 222 820</b>

Seoses Riigi raamatupidamise üldeeskirja muutumisega alates 01.01.2009. aastal, on 2008. aastal kapitaliseeritud remontide soetusmaksumusse lammutustööd, mis on vältimatud seoses objekti renoveerimisega. 2007. aastal kajastati taolised lammutuskulud summas 1 589 873 krooni perioodi kuludena hoonete majandamiskulude all.

2008. aasta lammutustööde maksumus	3 964 272 krooni
sh. lõpetamata ehitus	2 004 101 krooni
2007. aasta lammutustööde maksumus	1 589 873 krooni

Äriühingu juhtkond on läbi viinud materiaalse vara väärtuse languse testid, millega tuvastati, et varade kaetavad väärtused on suuremad varade bilansilisesest maksumusest. Puudub vajadus varade allahindluseks. Varade väärtustestidel tugineti kinnisvara ekspertide hinnangule kinnisvara osas.

Alkiri  
 Alkiri  
 05.03.2009  
 Alkiri  
 OÜ RIMESS

Ekspertid on hinnanud tulumeetodil kinnistute turuväärtuseks 434,8 mln kr, eeldusel, et kinnistute realiseerimisel vabal turul jääb tänane kasutaja pikaajaliseks üürnikuks.

## Lisa 5 Laenukohustused

	Alusvaluuta	Lühiajaline	Pikaajaline	31.12.2008	31.12.2007
Hansaliising	EUR	1 107 631	0	1 107 631	3 087 447
SEB Liising	EUR	30 212 140	30 970 610	61 182 750	75 512 651
SEB laen	EEK	2 132 429	0	2 132 429	6 195 801
SEB krediitkaart	EEK	14 742	0	14 742	26 872
SEB arvelduskrediit	EUR	26 521 928	0	26 521 928	0
Nordea Finance	EUR	12 201 914	34 641 295	46 843 209	10 163 575
<b>Kokku</b>		<b>72 190 784</b>	<b>65 611 905</b>	<b>137 802 689</b>	<b>94 986 346</b>

Lisainformatsioon tagatiste kohta on toodud lisa 19.

## Lisa 6 Võlakohustuste tagasimakse tähtajad

Alusvaluuta	Saldo		12 kuu		2-5 aasta		üle 5	
	31.12.2008	jooksul	jooksul	jooksul	aasta	Intressimäär		
Pangalaenu	2 132 429	2 132 429	0	0				
sh SEB	EEK	2 132 429	2 132 429	0	0	6,89%		
Kapitalirent	109 133 590	43 521 685	65 611 905	0				
sh SEB Liising	EUR	61 182 750	30 212 140	30 970 610	0	Euribor+0,4 %		
sh Hansaliising	EUR	1 107 631	1 107 631	0	0	5,24%		
sh Nordea	EUR	46 843 209	12 201 914	34 641 295	0	5,88%		
SEB krediitkaart	EEK	14 742	14 742	0	0			
SEB arvelduskrediit	EUR	26 521 928	26 521 928	0	0	3,97%		
<b>Kokku</b>		<b>137 802 689</b>	<b>72 190 784</b>	<b>65 611 905</b>	<b>0</b>			

Alusvaluuta	Saldo		12 kuu		2-5 aasta		üle 5	
	31.12.2007	jooksul	jooksul	jooksul	aasta	Intressimäär		
Pangalaenu	6 195 801	4 090 871	2 104 930	0				
sh SEB laen	EEK	6 195 801	4 090 871	2 104 930	0	6,14%		
Kapitalirent	88 763 673	31 593 888	57 169 785	0				
sh SEB Liising	EUR	75 512 651	27 117 700	48 394 951	0	5,00%		
sh Hansaliising	EUR	3 087 447	1 979 816	1 107 631	0	5,66%		
sh Nordea	EUR	10 163 575	2 496 372	7 667 203	0	5,05%		
Krediitkaart	26 872	26 872	0	0				
<b>Kokku</b>		<b>94 986 346</b>	<b>35 711 631</b>	<b>59 274 715</b>	<b>0</b>			

Alkirjastatud  
 Identiteetide kontrollimiseks  
 03.12.2009  
 Allkiri .....  
 OÜ RIMBSS

*[Handwritten signature]*



**Lisa 7 Võlad**

	Lühiajaline	Pikaajaline	Saldo	
			31.12.2008	31.12.2007
Mobile Wholesale	0	0	0	120 000
Taastava Kirurgia Kliinik *	848 210	0	848 210	1 697 902
Muud	97 202	0	97 202	80 812
Võlad hankijale	41 805 554	0	41 805 554	28 416 760
<b>Kokku</b>	<b>42 750 966</b>	<b>0</b>	<b>42 750 966</b>	<b>30 315 474</b>

\* Taastava Kirurgia Kliiniku pikaajalist kohustust, mis on tekkinud vastavalt rendilepingule, on diskonteeritud sisemise intressimääraga 5%.

**Lisa 8 Viitvõlad ja ettemakstud tulevaste perioodide tulud**


	31.12.2008	31.12.2007
Võlad töövõtjatele *	37 118 057	28 937 745
Puhkuseresev	16 176 238	13 140 762
Tulevane tulu tegevuskulude sihtfinantseerimisest (lisa 11)	1 122 042	3 814 530
<b>Viitvõlad ja tulevaste perioodide tulud kokku</b>	<b>54 416 337</b>	<b>45 893 037</b>

\* Sisaldab palgalt arvestatud, kuid deklareerimata makse

**Lisa 9 Maksud**

	30.12.2008		31.12.2007	
	Ettemaks	Võlg	Ettemaks	Võlg
Käibemaks	0	173 399	0	746 473
Ettevõtte tulumaks	0	114 511	0	170 382
Üksikisiku tulumaks	0	5 491 352	46	4 721 465
Sotsiaalmaks	0	10 398 560	15	8 636 656
Kohustuslik kogumispension	0	409 955	49	317 316
Töötuskindlustusmaks	0	254 737	209	206 880
Käibemaksu intress	0	0	0	289
Ettevõtte tulumaksu intress	0	0	502	63 075
Sotsiaalmaksu intress	0	0	0	80 155
Töötuskindlustusmaksu intress	0	0	2	0
Kogumispensioni intress	0	0	0	7
<b>Maksud kokku</b>	<b>0</b>	<b>16 842 514</b>	<b>823</b>	<b>14 942 698</b>

Allkirjastatud  
Identifitseerimiseks  
05.03.2009  
Allkiri  
OÜ RIMESS



## Lisa 10 Kapitalirent

Kapitalirendiga soetatud meditsiiniseadmed

	<u>31.12.2008</u>	<u>31.12.2007</u>
Soetusmaksumus	184 104 122	135 888 104
Akumuleeritud kulum	-83 505 145	-52 670 686
<b>Jääkmaksumus</b>	<b>100 598 977</b>	<b>83 217 418</b>

	<u>31.12.2008</u>	<u>31.12.2007</u>
<b>Kapitalirendi võlg aasta alguses *</b>	<b>88 763 673</b>	<b>109 382 891</b>
Soetatud varad	58 302 237	10 632 267
sh. põhivara	49 038 095	9 010 396
väikevahendid	370 580	0
käibemaks	8 893 562	1 621 871
Tasutud maksed 2008 *	37 932 321	31 251 485
<b>Kapitalirendi võlg aasta lõpus *</b>	<b>109 133 589</b>	<b>88 763 673</b>

\* kapitalirendi võlg ja tasutud maksed on näidatud käibemaksuga.

Kapitalirendi kohta on toodud informatsioon lisas 6.

## Lisa 11 Sihtfinantseerimine

<b>Tegevuskulude finantseerimine</b>	<u>2008</u>	<u>2007</u>
Jääk perioodi alguses	2 145 030	260 000
Saadud Tervishoiuametilt	56 568	1 592 481
Saadud SA Archimedes	40 590	1 404 634
Kasutatud Miljonimängu sihtfinantseerimisest	65 643	94 357
Kasutatud SA Archimedese sihtfinantseerimisest	423 529	1 017 728
Kasutataud sihtfinantseerimist isikukaitsevahendite ostmiseks	630 974	0
<b>Kasutamata tegevuskulude sihtfinantseerimise jääk perioodi lõpus</b>	<b>1 122 042</b>	<b>2 145 030</b>
sh. Leonardo da Vinci uuendusprojekt	3 634	386 906
Tervishoiuamet isikukaitsevahendid	874 686	1 111 420
Tervishoiuameti hingamisaparaadid - hooldus	187 154	581 061
Tervishoiuamet tegevusvarud	56 568	0
Miljonimängu sihtfinantseerimine	0	65 643
<b>Põhivarade sihtfinantseerimine</b>		
Jääk perioodi alguses	1 669 500	0
Saadud Tervishoiuametilt hingamisaparaatide ostmiseks	0	1 669 500
Kasutatud hingamisaparaatide ostmiseks	1 669 500	0
<b>Kasutamata põhivarade sihtfinantseerimise jääk perioodi lõpus</b>	<b>0</b>	<b>1 669 500</b>
<b>Kasutamata sihtfinantseerimine kokku</b>	<b>1 122 042</b>	<b>3 814 530</b>

Alkirjastatud  
Identifitseerimiseks  
05/03/2009  
Alkiri .....  
OÜ RIMESS



\* Vastavalt Tervishoiuameti ja Ida-Tallinna Keskhaigla vahel sõlmitud lepingule eraldati haiglale sihtfinantseerimise vahenditest isikukaitsevahendite soetamiseks 1 011 420 krooni. Isikukaitsevahendeid soetati 2008. a. 1 011 420 krooni eest, sh dekontaminatsioonitelk ostuhinnaga 457 055 krooni. Telki tuleb nõuetekohaselt säilitada 20 aastat ja kantakse selle bilansilisest väärtusest iga järgneva 20 aasta jooksul 1/20 kulusse ja ostuhinnast 1/20 tulusse. Ülejäänud isikukaitsevahendid maksumusega 554 365 krooni, tuleb säilitada 5 aastat ja selle aja jooksul kantakse 1/5 bilansilisest väärtusest kulusse ja ostuhinnast 1/5 tulusse.

## Lisa 12 Kasutusrent

AS Ida-Tallinna Keskhaigla rendib kasutusrendi tingimustel meditsiini- ja majandusseadmeid. Kasutusrendi makseid tasuti järgmiselt:

	<u>2008</u>	<u>2007</u>
Meditsiiniaparatuur	889 241	740 102
Majandusseadmed	330 354	251 324
<b>Kokku</b>	<b>1 219 595</b>	<b>991 426</b>



Meditsiiniaparatuuri kasutamise seoses ei ole lepingus fikseeritud iga aastaseid makseid. Maksmine on olenev tehtavate uuringute arvust ja aparatuuri kasutusest. Juhtkond on arvamisel, et vara omandiõigus ei lähe rendilepingu lõppemisel üle aktsiaseltsile ega osteta vara välja. Majandusseadmete kasutusrendi lepingujärgsed kulud tulevastel perioodidel 176 902 krooni.

## Lisa 13 Aktsiakapital

	<u>31.12.2008</u>	<u>31.12.2007</u>
Aktsiakapital	262 151 000	262 151 000
Aktsiate arv	262 151	262 151
Aktsiate nimiväärtus	1 000	1 000

Bilansipäeva seisuga on omanikul võimalik dividendina välja maksta 14 714 729 krooni ning dividendide kaasnev tulumaks on 5 327 747 krooni. 2007. a. oli võimalik dividendina välja maksta 35 861 055 krooni ja kaasnev tulumaks 7 530 822 krooni.

Allkirjastatud  
Identifitseerimiseks  
05-03-2009  
3%  
Allkiri .....  
OÜ RIMESS

## Lisa 14 Tehingud seotud osapooltega

Seotud osapoolteks loetakse samasse konsolideerimisgruppi kuuluvaid ettevõtteid, kellega on Ida-Tallinna keskhaiglal arvestatav tehingute maht ning juhatuse ja nõukogu liikmetega seotud ettevõtteid ja asutusi.

	Ostud	Müügid
Tallinna Sotsiaal- ja Tervishoiuamet	0	7 485 217
AS Lääne-Tallinna Keskhaigla	46 408	2 675 550
AS Tallinna Diagnostikakeskus	3 278 096	400 538
Muud konsolideerimisgruppi kuuluvad ettevõtted	3 735 408	1 709 242
<b>Lühiajalised nõuded:</b>	<b>31.12.2008</b>	<b>31.12.2007</b>
Tallinna Sotsiaal- ja Tervishoiuamet	983 028	834 945
AS Lääne-Tallinna Keskhaigla	719 622	245 960
AS Tallinna Diagnostikakeskus	63 521	27 359
Muud konsolideerimisgruppi kuuluvad ettevõtted	202 582	124 404
<b>Lühiajalised kohustused:</b>	<b>31.12.2008</b>	<b>31.12.2007</b>
Tallinna Sotsiaal- ja Tervishoiuamet	0	0
AS Lääne-Tallinna Keskhaigla	1 841	3 551
AS Tallinna Diagnostikakeskus	72 467	345 024
Muud konsolideerimisgruppi kuuluvad ettevõtted	331 062	279 519

Ettevõtte juhtkonna hinnangul ei ole tehingutes seotud osapooltega kasutatud turuhinnast erinevaid hindu.

Tehinguid juhatuse ja nõukogu liikmetega seotud ettevõtetega ei ole toimunud.

## Lisa 15 Müügitulu

AS Ida-Tallinna Keskhaigla müügitulu jaguneb järgnevalt:

	2008	2007
Tervishoiuteenus	829 431 234	682 146 812
Tervishoiuteenusega kaasnev tulu	33 022 011	19 050 452
Tulu ruumide rendist	16 162 194	13 942 083
<b>Kokku</b>	<b>878 615 439</b>	<b>715 139 347</b>

Müügitulu realiseeritud Eestis.

Allkirjastatud  
identifitseerimiseks  
05.04.2009  
Allkiri .....  
ÜÜRIMESS

## Lisa 16 Muud äritulud ja ärikulud

<b>Muud äritulud</b>	<b>2008</b>	<b>2007</b>
Tulu põhivara müügist	0	169 977
Saadud sihtfinantseerimine	2 789 646	1 112 085
Muud tulud	2 770	0
<b>Muud äritulud kokku</b>	<b>2 792 416</b>	<b>1 282 062</b>

Sihtfinantseerimise kohta on toodud lisainformatsiooni lisas 11

<b>Muud ärikulud</b>	<b>2008</b>	<b>2007</b>
Maamaks, riigilõivud	261 302	123 387
Muud ärikulud	185 179	586 994
Kahjum põhivara müügist	2 801 335	0
<b>Muud ärikulud kokku</b>	<b>3 247 816</b>	<b>710 381</b>

## Lisa 17 Kaubad, materjal ja teenused

	<b>2008</b>	<b>2007</b>
Ravimisega seotud kulud	236 272 384	181 257 823
Hoonete majandamiskulud	34 247 078	37 326 700
Muud kaubad ja teenused	33 372 385	29 810 684
<b>Kaubad, toore, materjal ja teenused kokku</b>	<b>303 891 847</b>	<b>248 395 207</b>

## Lisa 18 Muud tegevuskulud

	<b>2008</b>	<b>2007</b>
Bürookulud	10 686 480	10 361 793
Transpordiga seotud kulu	1 502 244	1 251 137
Muud tegevuskulud	1 567 481	1 593 388
Käibemaksu kulu	52 754 974	38 183 369
<b>Muud tegevuskulud kokku</b>	<b>66 511 179</b>	<b>51 389 687</b>

## Lisa 19 Pandid ja tagatised

AS Ida-Tallinna Keskhaigla kinnistutele Pärnu mnt.104 ja Hariduse 6/Tõnismäe 5 on seatud esimesele järjekohale ühishüpoteek SEB Eesti Ühispanga kasuks hüpoteegisummaga 40 miljonit krooni , intressimääraga 8 % aastas, kõrvalnõuete rahaline suurus on 8 miljonit krooni.

Antud kinnistute bilansiline jääkmaksumus 31.12.2008 on:

Pärnu maantee 104 21 176 490 krooni  
Hariduse 6 / Tõnismäe 5 16 385 147 krooni

Allkirjastatud  
Identifitseerimiseks  
05/03/2009  
Allkiri .....  
OÜ RIMESS



## Lisa 20 Bilansiväline vara

Bilansiväliselt peetakse summalist ja koguselist arvestust osakondade tegevuskuludesse kantud väikevahendite üle maksumusega 1000 – 30 000 krooni. Väikevahendite bilansivälise arvestamise eesmärgiks on väikevahendite kontroll nende hoidmisel ja ümberpaigutamisel.

	<u>31.12.2008</u>	<u>31.12.2007</u>
Väheväärtuslik majandusinventar summas	13 866 925	12 445 530
Väheväärtuslik meditsiiniline inventar summas	34 232 857	31 277 844

## Lisa 21 Renditud mitteeluhooned

Vastavalt Tallinna Linnavalikogu 23.augusti 2001.a otsusele nr 226 , Tallinna Linnavalitsuse 06.03.2002.a korraldusele nr 707-k andis Tallinna linn 25 aastaks tasuta AS Ida-Tallinna Keskhaiglale alates jaanuarist 2002.a rendile mitteeluhoone aadressil Lembitu 10. Kinnisvara ekspertide hinnangul on hoone väärtus 36,6 miljonit krooni.

Lisaks rendib AS Ida-Tallinna Keskhaigla 30.06.2007.a äriruumi üürilepingu nr. 1.2-19/338-07 alusel ravikindlustamata patsientide raviks Tallinna linnale kuuluvat hoonet aadressil Magasini 34 tähtajaga 30.06.2027. Esimesed viis aastat on üür tasuta, edaspidi kehtestatakse üürimäär vastavalt Tallinna linna õigusaktidele. Kinnisvara ekspertide hinnangul on hoone väärtus 2,35 miljonit krooni.

## Lisa 22 Eraldised

Eesti Haigekassa esitas 17.03.2005.a hagi AS Tallinna Diagnostikakeskuse vastu nõude 13 822 546 krooni. Hageja esita 01.07.2005.a taotluse kostjatena Tallinna linna ja AS Ida-Tallinna Keskhaigla menetlusse kaasamiseks. Harju maakohu otsusega 27.04.2006.a Eesti Haigekassa hagi rahuldati. Kostjad esitasid kohtuotsusele ühise apellatsioonkaebuse. Tallinna Ringkonnakohtu otsusega jäeti Harju Maakohu 27.04.2006.a otsus muutmata. Kostjad esitasid Tallinna Ringkonnakohtu otsuse peale kassatsioonkaebuse. Riigikohus tegi 10.10.2007.a otsuse, millega tühistas Tallinna Ringkonnakohtu ja Harju Maakohu otsused ning saatis asja Harju maakohule uueks läbivaatamiseks. Harju maakohus tegi pooltele ettepaneku sõlmida kompromiss.

Harju Maakohus kinnitas 14.05.2008.a Eesti Haigekassa, AS Tallinna Diagnostikakeskuse, Tallinna linna ja AS Ida-Tallinna Keskhaigla vahel sõlmitud kompromissi. Kompromissi kohaselt kohustusid AS Tallinna Diagnostikakeskus, Tallinna linn ja AS Ida-Tallinna Keskhaigla tasuma Eesti Haigekassale solidaarselt 1 380 000 krooni, kusjuures AS Ida-Tallinna Keskhaigla pidi kokkuleppe kohaselt tasuma summast 1/3 ehk 460 000 krooni. Makse sooritati 2008. aastal.

31.12.2007.a seisuga oli bilansis kajastatud antud kohtuvaidluse summas 2006. aastal moodustatud eraldis 1,93 miljonit krooni. 31.12.2008.a seisuga eraldisi bilansis kajastatud pole.

## Lisa 23 Bilansipäeva järgsed tehingud










Pärast bilansipäeva ei ole toimunud sündmusi ega vastuvõetud otsuseid, millel oleks oluline mõju aktsiaseltsi 2008.a majandustegevusele.

Allkirjastatud  
Identifitseerimiseks  
05.12.2009  
38  
Allkiri  
OÜ RIMESS



## Majandusaasta aruande allkirjad

AS-i Ida-Tallinna Keskhaigla juhatus on koostanud 2008. majandusaasta aruande, mis on kinnitatud "04" ... 2009 Tallinn LV poolt ning millele on alla kirjutanud kõik äriühingu juhatuse ja nõukogu liikmed.

Nimi	Ametinimetus	Allkiri	Kuupäev
Vilja Savisaar	nõukogu esimees		11.03.2009
Merike Martinson	nõukogu liige		11.03.2009
Peeter Mardna	nõukogu liige		11.03.2009
Vahur Keldrima	nõukogu liige		11.03.2009
Jüri Ennet	nõukogu liige		11.03.009
Ralf Allikvee	juhatuse esimees		02.03.09
Ülle Rohi	juhatuse liige		02.03.2009
Peeter Ross	juhatuse liige		02.03.2009
Kuldar Kuremaa	juhatuse liige		02.03.2009

## AS Ida-Tallinna Keskhaigla 2008 a. majandusaasta kasumijaotuse ettepanek

Aruandeaasta kahjum

23 349 402

Juhatus teeb ettepaneku 2008 a. kahjum katta eelmiste perioodide jaotamata kasumist.

Ühtlasi teeb juhatus ettepaneku mitte välja maksta jaotamata kasumit ( ÄS § 363).

Ralf Allikvee

juhatuse esimees

Ülle Rohi


juhatuse liige

Peeter Ross

juhatuse liige

Kuldar Kuremaa

juhatuse liige





## SÕLTUMATU AUDIITORI ARUANNE

AS Ida-Tallinna Keskhaigla aktsionärile

Oleme auditeerinud AS Ida-Tallinna Keskhaigla raamatupidamise aastaaruannet, mis sisaldab bilansi seisuga 31. detsember 2008, kasumiaruannet, omakapitali muutuste aruannet ja rahavoogude aruannet eeltoodud kuupäeval lõppenud majandusaasta kohta, aastaaruande koostamisel kasutatud oluliste arvestuspõhimõtete kokkuvõtet ning muid selgitavaid lisasid. Auditeeritud raamatupidamise aastaaruanne, mis on toodud lehekülgedel 21 kuni 38, on kaasatud meie poolt identifitseerituna käesolevale aruandele.

### Juhatuse kohustused raamatupidamise aastaaruande osas

Juhatuse kohustuseks on raamatupidamise aastaaruande koostamine ning õige ja õiglane esitamine kooskõlas Eesti hea raamatupidamistava nõuetega. Selle kohustuse hulka kuulub asjakohase sisekontrollisüsteemi kujundamine ja töös hoidmine, mis tagab raamatupidamise aastaaruande korrektse koostamise ja esitamise ilma pettustest või vigadest tulenevate oluliste väärkajastamisteta, asjakohaste arvestuspõhimõtete valimine ja rakendamine ning antud tingimustes põhjendatud raamatupidamishinnangute tegemine.

### Audiitori kohustused

Meie kohustuseks on avaldada auditi põhjal arvamust raamatupidamise aastaaruande kohta. Viisime auditi läbi kooskõlas rahvusvaheliste auditeerimisstandarditega, mis nõuavad, et me oleme vastavuses eetikanõuetega ning et me planeerime ja viime auditi läbi omandamaks põhjendatud kindlustunne, et raamatupidamise aastaaruanne ei sisalda olulisi väärkajastamisi.

Audit hõlmab raamatupidamise aastaaruandes esitatud arvnäitajate ja avalikustatud informatsiooni kohta auditi tõendusmaterjali kogumiseks vajalike protseduuride läbiviimist. Nende protseduuride hulk ja sisu sõltuvad audiitori otsustustest, sealhulgas hinnangust riskidele, et raamatupidamise aastaaruanne võib sisaldada pettustest või vigadest tulenevaid olulisi väärkajastamisi. Asjakohaste auditi protseduuride kavandamiseks võtab audiitor nende riskihinnangute tegemisel arvesse õige ja õiglase raamatupidamise aastaaruande koostamiseks ja esitamiseks juurutatud sisekontrollisüsteemi, kuid mitte selleks, et avaldada arvamust sisekontrolli tulemuslikkuse kohta. Audit hõlmab ka kasutatud arvestuspõhimõtete asjakohasuse, juhatuse poolt tehtud raamatupidamislike hinnangute põhjendatuse ja raamatupidamise aastaaruande üldise esituslaadi hindamist.

Usume, et meie kogutud auditi tõendusmaterjal on piisav ja asjakohane meie arvamuse avaldamiseks.

### Arvamus

Meie arvates kajastab kaasatud raamatupidamise aastaaruanne olulises osas õigesti ja õiglaselt AS Ida-Tallinna Keskhaigla finantsseisundit seisuga 31. detsember 2008 ning sellel kuupäeval lõppenud majandusaasta finantstulemust ja rahavoogusid kooskõlas Eesti hea raamatupidamistavaga.

Tallinn, 5. märtsil 2009.a.

Eva Veinberg  
Vannutatud audiitor



## Aktsionäride nimekiri seisuga 31.12.2008

Aktsionäri nimi	Registrikood	Aktsiate arv
Tallinna linn	75023817	262 151

A handwritten signature in black ink, consisting of several overlapping, stylized strokes, located in the bottom right corner of the page.

**AS Ida-Tallinna Keskhaigla aruandeaasta müügitulu jaotus vastavalt Eesti majanduse tegevusalade klassifikaatoritele**

Tervishoiuteenusega seotud tulu (8610)	862 453 245
Ruumide rendiga seotud tulu (6820)	16 162 194

