

MAJANDUSAASTA ARUANNE

aruandeaasta algus: 01.01.2016

aruandeaasta lõpp: 31.12.2016

ärinimi: aktsiaselts Ida-Tallinna Keskaigla

registrikood: 10822068

tänava/talu nimi, Ravi tn 18

maja ja korteri number:

linn: Tallinn

maakond: Harju maakond

postisihnumber: 10138

telefon: +372 6207007, +372 6207000

faks: +372 6207002

e-posti address: info@itk.ee

veebilehe address: www.itk.ee

Sisukord

Tegevusaruanne	3
Raamatupidamise aastaaruanne	19
Bilanss	19
Kasumiaruanne	20
Rahavoogude aruanne	21
Omakapitali muutuste aruanne	22
Raamatupidamise aastaaruande lisad	23
Lisa 1 Arvestuspõhimõtted	23
Lisa 2 Raha	28
Lisa 3 Nõuded ja ettemaksed	29
Lisa 4 Varud	29
Lisa 5 Kinnisvarainvesteeringud	30
Lisa 6 Materiaalsed põhivarad	31
Lisa 7 Immateriaalsed põhivarad	32
Lisa 8 Laenukohustised	33
Lisa 9 Kapitalirent	34
Lisa 10 Võlad ja ettemaksed	35
Lisa 11 Maksude ettemaksed ja maksuvõlad	35
Lisa 12 Tingimuslikud kohustised ja varad	36
Lisa 13 Kasutusrent	36
Lisa 14 Sihtfinantseerimine	37
Lisa 15 Aktsiakapital	37
Lisa 16 Müügitulu	38
Lisa 17 Kaubad, toore, materjal ja teenused	38
Lisa 18 Mitmesugused tegevuskulud	38
Lisa 19 Tööjõukulud	39
Lisa 20 Intressikulud	39
Lisa 21 Seotud osapooled	39
Aruande allkirjad	41
Vandeauditori aruanne	42

Tegevusaruanne 2016

AS Ida-Tallinna Keskhaigla (edaspidi Haigla ja ITK) asutati Tallinna Linnavolikogu poolt 23. augustil 2001. aastal seitsme Tallinna raviasutuse: Tallinna Keskhaigla, Magdaleena Haigla, Järve Haigla, Hooldushaigla, Tõnismäe Polikliiniku, Mäekalda Polikliiniku ja Tallinna Diagnostikakeskuse ühendamise teel. Haigla alustas tegevust 1. jaanuaril 2002. aastal. Lisaks omandas AS Ida-Tallinna Keskhaigla 19.01.2012 sõlmitud lepingu alusel pankrotistunud Loksa Ravikeskus OÜ- lt kinnistu Loksal, Posti tn 29 ning kinnistu oluliseks osaks olevas Loksa Ravikeskuse hoones asuvad seadmed ja asjad.

AS Ida-Tallinna Keskhaigla tegevusalad on põhikirja kohaselt eriarstiabi osutamine, tervishoiualane teadustöö ja koolitustegevus.

AS Ida-Tallinna Keskhaigla vastutuspiirkonnaks on eelkõige Tallinna linn ja Harjumaa, kuid olulise ja kiirelt areneva haiglana pakume tervishoiuteenust kõigile Eesti elanikele.

VISIOON

Tahame olla tiptasemel tervishoiuteenuseid pakkuv Tallinna Haigla, mis on esimene valik patsiendile, koostööpartnerile ja töötajale.

MISSIOON

Oleme inimesekeskne uuendusmeelne haigla, kes pakub parimat ravi igale patsiendile ja mõjutab positiivselt Eesti elanikkonna tervist. Meie tegevus aitab kaasa sotsiaalse kindlustunde suurendamisele ühiskonnas. Meie missiooni toetavad töötajate professionaalsus, kaasaegne tõenduspõhine tervishoiuteenus, pikaajalised traditsioonid ja koostöövõrgustik ning avatus ja julgus algatada muutusi.

PÕHIVÄÄRTUSED

Meie haiglale on patsiendi vajadused alati esikohal.

Ausus, empaatia ja koostöö tagavad turvatunde, mida inimesed ja ühiskond haiglalt ootavad.

Soovime, et meie töötajad oleksid uhked oma haigla üle.

TUNNUSLAUSE

Inimlikult inimesega

Struktuur

AS Ida-Tallinna Keskhaigla struktuurid jaotuvad oma funktsionaalsuse järgi kaheks: meditsiinilise tegevusega seotud struktuurid (kliinikud) ja tervishoiuteenuse osutamist toetavad tugistruktuurid.

Haigla struktuuri kuuluvad kliinikud on järgmised:

1. Naistekliinik
2. Kirurgiikliinik
3. Sisekliinik
4. Silmakliinik
5. Diagnostikakliinik
6. Taastusravikliinik
7. Õendus- ja hooldusabikliinik

Aasta lõpuks osutas Haigla tervishoiuteenust erinevates üksuses: Ravi tn 18, Pärnu mnt 104 ja 104B, Energia tn 8 ja Hariduse tn 6.

2016.aastal lõpetati teenuse osutamine kahel aadressil, alates 1.juulist Loksali Posti 29, kus oli statsionaarne õendussabi ja alates 1.septembrist Magasini 34, kus toimus ravikindlustamatute tallinlaste ravi, mida rahastati Tallinna linna poolt.

Haiglas töötas 31.12.2016 seisuga 2356 töötajat (2015.a. 2386), sh 380 arsti (381), 989 õendustöötajat (1005), 467 hooldus-ja abipersonali (479), 445 tugipersonali (433) ning 75 muu eriala töötajat (78).

Olulised sündmused 2016. aastal

2016.aastal oli suurimaks ehituseks kirurgiakliiniku palatikorruste renoveerimine Ravi tn korpuses, mille tagajärjel paranesid patsientide majutustingimused ning ka arstid said endale kaasaegsed ruumid. Kuna lülisambakirurgias on mahud aasta-aastalt kasvanud, siis loodi selle baasil eraldi keskus, mis enne oli ortopeedikeskuse koosseisus. Sellise tasemega lülisambakirurgia keskus on ainuke Eestis, praegu töötab keskuse meeskonnas neli arsti. Aastas opereeritakse keskmiselt 300 haiget, mis moodustab ca 15% ortopeedilistest operatsioonidest. Keskuse juht dr. Taavi Toomela tõi mini-invasiivse meetodi Eesti lülisambakirurgiasse 2008. aastal. Sama metoodikat kasutatakse peale traumade ka kasvajate, põletike ja selja kulumise nähtude korral. Tänu sellele on praegu võimalik parandada suur osa lülisambatraumasid. Keskusesse saadetakse haigeid, kelle ravimine ei tulnud veel kümme aastat tagasi kõne allagi. Lülisambakirurgia põhineb teaduspõhisel meditsiinil, mille areng on olnud viimastel kümnenditel väga kiire. Haigetele suudetakse ka meil praegu pakkuda muu maailmaga võrreldavat taset.

Märtsis 2016 avas Euroopa Komisjon esimese taotlusvooru referentsvõrgustike loomiseks Euroopas, eelkõige haruldaste haiguste valdkonnas. Ida-Tallinna Keskhaigla silmakliinik kutsuti liituma loodava haruldaste silmahaiguste võrgustikuga. Peale pikka menetlusprotsessi kinnitas Euroopa Referentsvõrgustike liikmesriikide nõukogu 15.12.2016 haruldaste silmahaiguste Euroopa Referentsvõrgustiku ERN EYE, kuhu kuulub ka ITK silmakliinik (võrgustikku kuulub 30 haiglat/keskust Euroopa Liidu riikidest).

Alates aprillist alustas Haigla e-konsultatsiooni võimaluse pakkumisega perearstidele. Perearsti e-konsultatsiooni saatekirja alusel konsulteerivad meie arstid allergoloogia-immunoloogia, endokrinoloogia, uroloogia, kõrva-nina-kurguhaiguste, neuroloogia, reumatoloogia, gastroenteroloogia, onkoloogia ja pulmonoloogia erialal. Kokku saadeti meile 1555 saatekirja, millest umbes kolmandik sai konsulteeritud elektrooniliselt ning seega hoiti kokku patsiendi aega ja jäi ära eraldi visiit eriarsti juurde.

2016. aasta suvel saime Euroopa sünnitusabi ja günekoloogia nõukoja akrediteerimise tulemusena sertifikaadi, mis tunnustab Ida-Tallinna Keskhaigla naistekliinikut Euroopa akrediteeritud sünnitusabi ja günekoloogia õppebaasina.

Eelmisel aastal jätkati ka vähiravi arengukava koostamist. Vähiravi arengukava on kinnitatud haigla juhatuse 16.05.2016 otsusega. Arengukavaga määratleti vähiravi prioriteetsed arengusuunad aastateks 2016-2020.

Teadustegevus

Meie haiglal on eraldi teadusosakond, kelle eesmärgiks on toetada haiglas tõenduspõhise praktika elluviimist ja aidata kaasa haiglas läbiviidavate ravimiuuringute ja uurimistööde protsessile. Aastal 2016 avaldati ITK töötajate kaasautorlusega 23 teaduspublikatsiooni, sealhulgas 16 artiklit rahvusvahelistes eelretsenseeritavates teadusajakirjades.

Haigla uurimistööde hindamise komisjon andis kooskõlastuse haiglas läbiviimiseks 25le uurimistööle, mille algatajaks olid haigla töötajad või erinevate kõrgkoolide üliõpilased. Sügisel 2016 sai alguse ITK ja Eesti Arstiüliõpilaste Seltsi II teadusprojekt, mille käigus keskendutakse haigusjuhu analüüsi kirjutamisele.

Liituti 36 rahvusvahelise kliinilise ravimiuuringuga ja aasta lõpu seisuga osales haigla kokku 60s ravimiuuringus.

Koolitustegevus

Ka 2016.aastal kasvas meie haiglas toimunud residentuuritsüklite hulk, kokku oli 669. Tsüklid jaotuvad nüüd aastale ühtlasemalt. Läbi aasta oli Haiglas keskmiselt 55 residentti kuus, mis on varasemate aastatega võrreldes mõne inimese võrra rohkem.

Aastal 2016 sooritas Haiglas praktikat kokku 639 praktikanti 85 610 tunni ulatuses. Sügisel kandideeris meie haiglasse 6.kursuse arstitudengite praktikale kokku 34 üliõpilast, neist kõikidesse 28 haiglatsüklitesse 8, kolm põhitsüklit läbib samuti 8 üliõpilast, 1-2 põhitsükli läbijaid on 5 ning vaid valiktsükliks registreerus meie haiglasse 13 üliõpilast.

2016. aastal avati haiglas kaks töökohapõhist kutseõppe gruppi. Jaanuaris alustasid Tallinna Tervishoiu Kõrgkoolis kutseõpinguid 16 hooldustöötajat, septembris alustasid koostöös Kopli Ametikooliga kutseõpinguid 12 puhastusteenindajat. Mõlema grupi õppijad on olnud väga tublid, kõik on võlgnevusteta koolitöödega toime tulnud.

Spetsialistide järelkasvu tagamiseks osales Haigla traditsiooniliselt nii Tallinna, kui Tartu tervishoiu kõrgkoolide avatud uste päevadel. Lisaks pakub haigla aastaringiselt võimalust tulla töövarjuks. 2016.a novembris proovisime uut formaati ehk tegime suurema töövarju päeva, pakkudes välja korraga 70 töövarju kohta. Registreerimine tuli sulgeda paar päeva peale avamist, sest pakutud kohad täitusid kiiresti.

2016. aastal toimus taaselustamiskoolitusi 432 tunni ulatuses, kus osales 369 haigla töötajat. 2017 aastast on suurem osa taaselustamisalasest täienduskoolitusest planeeritud osakondade pinnale, et arendada meeskonnatööd ja reaktsioonivõimet igapäevases töökeskkonnas.

Esmaabi- ja taaselustamise koolitustega käidi 2016. aastal 11 lasteasutuses (2013 – 5; 2014 – 10; 2015 - 10), koolitati nii õpetajaid kui ka õpilasi. 2016 aastal lisandus selles nimekirjas laste- ja õppeasutustele Rahvusoper Estonia personal. Osalejaid oli kokku 623 (2013 – 94; 2014 – 169; 2015 -663). Koolitused toimuvad osalejatele tasuta. Huvi selliste koolituste vastu laste- ja õppeasutustes on suur ja tagasiside äärmiselt positiivne.

Kevadel lõpetasid kaks esimest Haigla juhtide arenguprogrammi koolitusgruppi. Süsteemne 150 tunnine juhtide koolitusprogramm koostöös Tallinna Tehnikaülikooliga algas oktoobris 2015. Esimese vooru kahes grupis osales 43 juhti, järgmisse kahte gruppi registreerus 44

juhtivtöötajat. Keskuste ja osakondade juhid alustasid arenguprogrammis õppimisega septembris ning lõpetavad juunis 2017.

Eelmisel aastal uuendasime elanikkonna koolituste formaati. Koolitused on multidistsiplinaarsemad ning mahukamad – 3 tunni asemel 5 tundi. Toimusid kõik 9 planeeritud koolitust kokku 51 tunni ulatuses. Teemad ja koolitamissoov tuli tänuväärset erinevatest osakondadest. Põhiteemad puudutasid kroonilisi haigusi ja nendega toimetulekut. Uutena lisandusid koolitused veenilaienditest ning häälest ja kuulmisest. Elanikkonna koolitused on jätkuvalt populaarsed, neil osales 542 inimest (2015.a.- 478).

2016. aastal esined erinevatel koolitustel lektorina 311 haigla töötajat. Koolitusosakond püüab koolitajatena kasutada võimalikult palju oma asutuse ressursi. Koolituste ettevalmistamine ning läbiviimine on parim õppimise viis. Mida rohkem on meil omal koolitajate kompetentsi, seda paremini areneb haigla õppivaks organisatsiooniks.

Kommunikatsioon ja konverentsid

ITK korraldas 2016. aastal 6 konverentsi, nende seas 3 avatud kliinilist ja 3 suurt haigla konverentsi (õendus- ja ämmaemandus, sisekliiniku, immuunpuudulikkuse). Aasta jooksul osalesime mitmetel traditsioonilistel üritustel nagu SEB Maijooks ja Eakate festival 60+ Salme Kultuurikeskuses, Estonia teatrilaat jt.

Turundusosakond koostöös kesklaboriga pakkus tasuta koolitusi perearstidele, pereõdedele ja labori partneritele. Eesmärgiks jagada täiendavat informatsiooni haigla poolt pakutavate teenuste ja muutuste osas. 2016. aastal toimus turundusosakonna vahendusel 7 suuremat kohtumist perearstidega. Võrdluseks, 2014. ja 2015. aastal toimus vastavalt 3 ja 4 suuremat kohtumist perearstidega.

18. oktoobril 2016 toimus IV Ida- Tallinna Keskaigla õendus- ja ämmaemanduskonverents „Patsient koostöö keskmes”. Konverents keskendus patsiendi ja tema lähedastega koostöö edendamisele ning õendustöötaja rollile selle arendamisel. Seekordne konverents käsitles teemat rinnavähi ravi näitel. Rinnavähki haigestunud patsiendid jagasid oma kogemusi ning selgitasid, millisenäeavad nemad erinevate osapoolte omavahelist koostööd ja sünergiat ravimeeskonnas. Lisaks tavapärastele ettekannetele esitasid Tabivere Harrastusteatri näitlejad konverentsil tõsielul põhineva näidendi „Vähilood”, mis rääkis patsientide ja nende lähedaste loo võitluses vähiga.

04. novembril 2016 toimus Ida-Tallinna Keskaigla sisekliiniku XIV konverents. Ettekanded käsitlesid e-konsultatsiooni ja saatekirju, maksahaiguste ja kulturismi võimalikest seostest ning elust peale bariaatrilist operatsiooni jpm. Konverentsi võib pidada rahvusvaheliseks, kuna osalejaid tuli ka Ukrainast, Aserbaidžaanist ja Kasahstanist. Osavõtjaid oli kokku ligi 500. Haiglatevahelisestest kolmest kliinilisest konverentsist võttis osa rekordarv osalejaid, 777 (2015.a.- 451).

Magdaleena üksuses toimusid aprillis elanikkonnale mõeldud tasuta südame tervisepäevad, mille fookuses oli infarkt ning infarktjärgne toimetulek. Toimusid elustamise praktilised töötoad, kus soovijad said ise käed külge panna ning elustamist proovida. Kohaletunud said mõlemal päeval kuulata harivaid loenguid, esitada küsimusi südamekeskuse spetsialistidele ning lasta mõõta erinevaid tervisenäitajaid – vererõhku, kolesterooli ja veresuhkrut.

Ida-Tallinna Keskhaiglas toimus häälepäeva raames rahvusvaheline koolitus, kus keskenduti häälele ja hingamisele. Häälepäev (Voice Day) on üle maailma 16. aprillil toimuv traditsiooniline üritus, mille eesmärgiks on teadvustada häält ja selle olulisust erinevates eluvaldkondades. Sel aastal räägitakse häälepäevast ligi 60 riigis, Eesti osaleb viiendat korda.

SEB Maijooksul oli ITK kohal lisaks aktiivsele 100 naisele, kes jooksurajale astusid, ka oma telgiga – mõõtsime erinevaid tervisenäitajaid ning jagasime infot tasuta teenuste osas. Huvi oli rahva poolt väga suur, kõige enam tunti huvi kolesterooli ja veresuhkru näitude kohta. Jooksjate hulgas oli ka neid, kelle tervisenäitajad päris normipiires ei olnud, seega on ITK poolt pakutav tervisenäitajate mõõtmine igal väliüritusel teretulnud nähtus.

Valmis eraldi koduleht, mis kajastab sünnitusmaja tegemisi ning jagab infot nii sõnas kui pildis rasedatele ja teistele huvilistele. Veeb on täienduseks olemasolevale naistekliiniku lehele. Sünnitusmaja kodulehekülg on eesti ja vene keeles.

Patsientide rahulolu

Aprillis viidi läbi ambulatoorsete patsientide rahulolu-uuring, mille eesmärgiks oli välja selgitada patsientide rahulolu ambulatoorse tervishoiuteenusega Ida-Tallinna Keskhaiglas. Uuringu aluseks oli Eesti PATH töörühmas välja töötatud eesti- ja venekeelne ankeet. Sama uuring viidi haiglas läbi ka 2010., 2012. ja 2014. aastal. Samal perioodil viis uuringu läbi veel viis haiglat: Tartu Ülikooli Kliinikum, Põhja-Eesti Regionaalhaigla, Lääne-Tallinna Keskhaigla, Ida-Viru Keskhaigla, Pärnu Haigla.

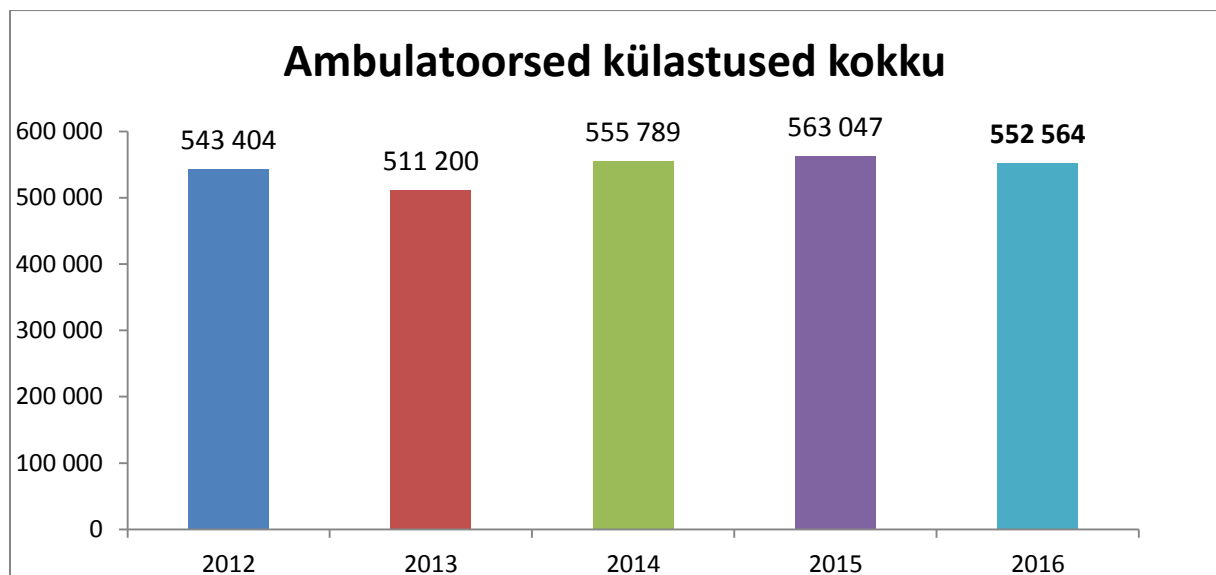
Üldine rahulolu Ida-Tallinna Keskhaigla ambulatoorse tervishoiuteenusega on kõrge, väga rahule jäi 80,7% vastanud patsientidest. Võrreldes 2012 ja 2014 aastaga on rahulolu pisut langenud, kuid mitte oluliselt (vastavalt 82% ja 81,4%). Vastanutest 84% (2014.a.- 80%) väitis, et kui peaks tekkima taas vajadus raviteenuse järele, eelistavad nad kindlasti raviteenuse pakkujana just Ida-Tallinna Keskhaiglat ning 78,5% soovitaks kindlasti meie haiglat ka oma lähedastele.

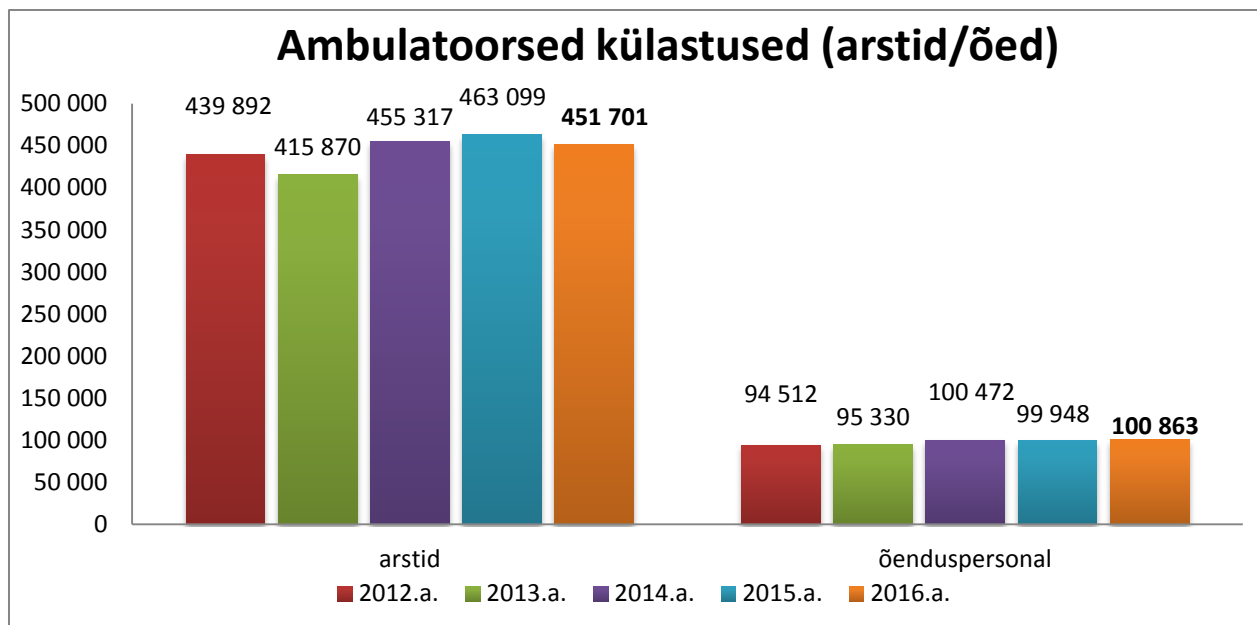
Tervishoiuteenuste osutamist iseloomustavad näitajad

Ambulatoorne abi

2016. aastal on vastuvõttude arv langenud võrreldes 2015. aastaga 10 510 vastuvõtu võrra. Langus on toimunud arsti vastuvõttude arvelt, mis on 11 398 võrra vähem kui 2015. aastal. Õendustöötajate vastuvõttude arv on suurenenud 915 vastuvõtu võrra. Õendustöötajate vastuvõtt on suurenenud naistekliinikus ja sisekliinikus. 2016. aasta vastuvõttudest 81,7% (2015.a. 82,2%) moodustasid eriarsti ja 18,3% (2015.a.17,8%) õendustöötajate ambulatoorsed vastuvõttud.

Eriarsti vastuvõttude arvu vähenemine on seotud eelkõige Haigekassa lepingumahtude piiratusega, juulis ja detsembris kliinikud vähendasid oluliselt vastuvõttude arvu tunniplaanides.





Vältimatut ja erakorralist ambulatoorset arstiabi osutatakse ööpäevaringselt erakorralise meditsiini osakonnas (EMO), samuti silmakliiniku ja naistekliiniku vastuvõtutubades. 2016. aastal tehti ambulatoorset eriarsti vastuvõttu polikliinikus 84,0% (2015.a. 84,3%) ning EMO-s ja vastuvõtuosakondades 16,0% (2015.a. 15,7%). EMO arstikülastuste pöördumiste arv on jäänud praktiliselt samaks mis eelmisel aastal. Mitmed probleemid lahendab eelnevalt õe triiaaz EMOs, mistõttu patsiendid arsti vastuvõtuni ei jõuagi.

	2012	2013	2014	2015	2016
Ambulatoorsed külastused	371 515	348 725	380 075	390 383	379 551
EMO külastused	68 347	67 145	75 242	72 716	72 150

Kolmandik arsti ambulatoorseid vastuvõtte viiakse läbi endiselt sisekliiniku eriarstide poolt. Ainsana on suurenenud taastusravikliiniku arstide vastuvõttude arv võrreldes eelmise aastaga, kõikides teistes kliinikutes on arstide vastuvõttude arv vähenenud. Õendusala vastuvõttude arv on suurenenud naistekliiniku ja sisekliiniku vastuvõttude arvelt, teistes kliinikutes on ka õdede iseseisva vastuvõttude arv vähenenud. Õendus- ja hooldusabikliiniku arstide külastuste alla on loetud statsionaarsed konsultatsioonid, kuna neid märgitakse arvetel eriarsti vastuvõtu koodidega.

Kliinik	Arstid	Õendustöötajad	Kokku	Osakaal %
Sisekliinik	142 090	18 977	161 067	33,5
Naistekliinik	73 791	52 005	125 796	26,1
Kirurgiakliinik	79 202	10 666	89 868	18,8
Silmakliinik	66 690	6 379	73 069	15,2
Õendus-ja hooldusabikliinik	6 527	12 797	19 324	4
Taastusravikliinik	10 343	1	10 344	2,2
Diagnostikakliinik	908		908	0,2

Tasuliste vastuvõttude arv on suurenenud kolme aasta lõikes enamikes kliinikutes, kuigi tasuliste vastuvõttude üldarv mõnevõrra vähenes. 2016. aastal seoses Haigekassa lepingu piiratusega muudeti ka tasuliste vastuvõttude hinda odavamaks, kuid kahjuks see ei andnud loodetud tulemusi. Patsientide arv, kel võimalus ja soov saada teenust kiiremini kui haigekassa poolt tasutud aegade järjekord võimaldab, jäi väiksemaks kui oli meiepoolne pakkumine.

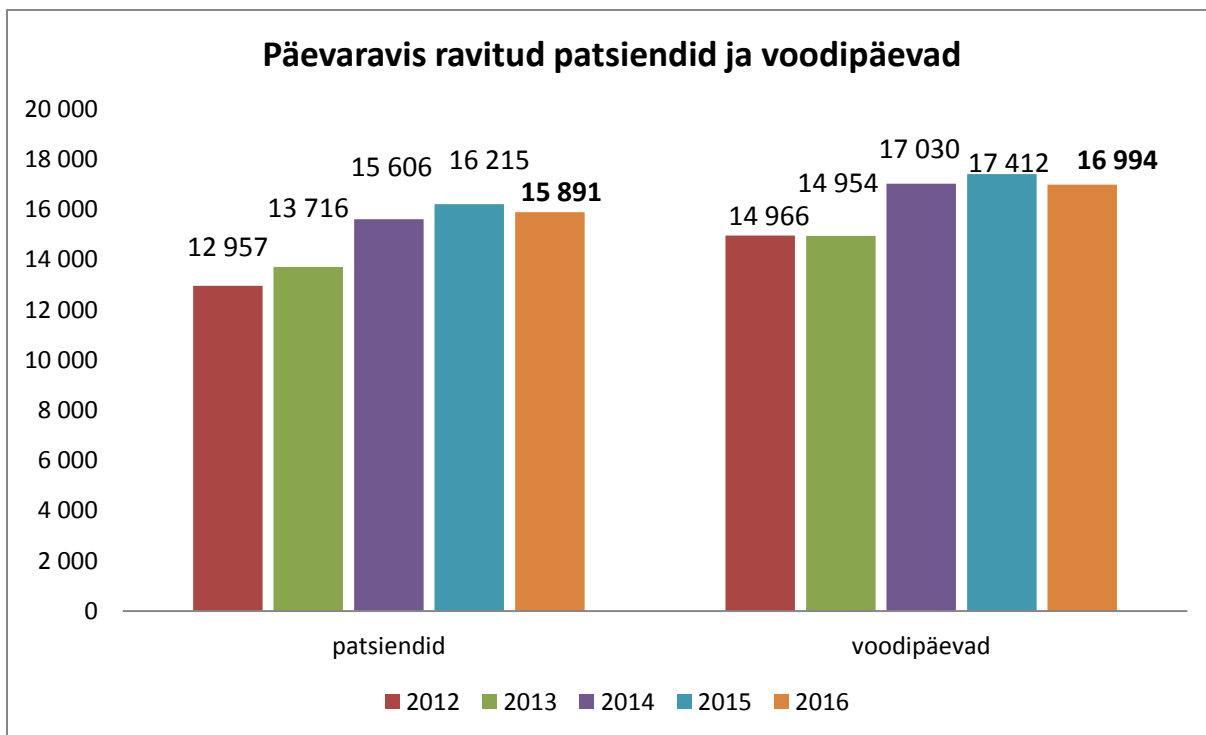
Tasulised vastuvõttud	2014	2015	2016
Sisekliinik	8 881	12 924	11 403
Naistekliinik	1 068	1 174	1 296
Kirurgiakliinik	1 929	2 453	2 723
Silmakliinik	4 559	4 796	5 290
Taastusravikliinik	263	552	212
KOKKU	16 700	21 899	20 924

Päevaravi

Ida-Tallinna Keskhaiglal oli 2016.a. päevaraviteenuse osutamiseks ravi rahastamise lepingud Eesti Haigekassaga oftalmoloogia, günekoloogia, otorinolarüngoloogia, uroloogia, üldkirurgia ning ortopeedia päevakirurgia erialadel. Päevaravi teenused kemoterapia, kardioloogia, pulmonoloogia, sisehaiguste, allergoloogia-immunoloogia, neuroloogia, endokrinoloogia, gastroenteroloogia, dermatoloogia ja reumatoloogia erialal.

2016.a. oli päevaravi ja -kirurgia kasutuses 56 voodit. Voodite arv on püsinud stabiilsena, kuid voodite kasutus on olnud väiksem, 2016. aastal on ravitud 324 patsienti vähem. Sellest tulenevalt on vähenenud ka voodipäevade arv ja voodihõive, mis 2016. aastal oli 85,3%. Patsientide arvu vähenemine on jälle seotud Haigekassa lepingu piiratud mahuga, mistõttu aasta lõpus ka lükkasime patsientide ravi edasi 2017. aastasse. Samuti on vähenenud päevkirurgiliste operatsioonide arv.

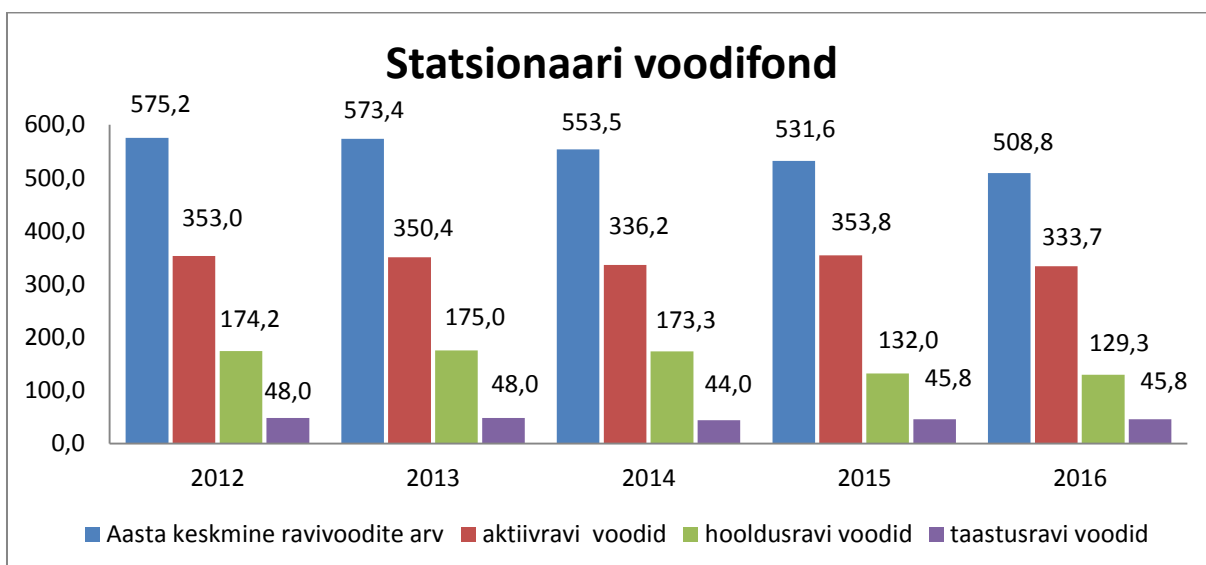
Päevakirurgia	2013	2014	2015	2016
Silmaoperatsioonid	5 671	6 836	6 662	6 490
Günekoloogilised operatsioonid	1 778	1 837	1 873	1 711
Kirurgilised operatsioonid	1 668	2 042	2 155	1 994

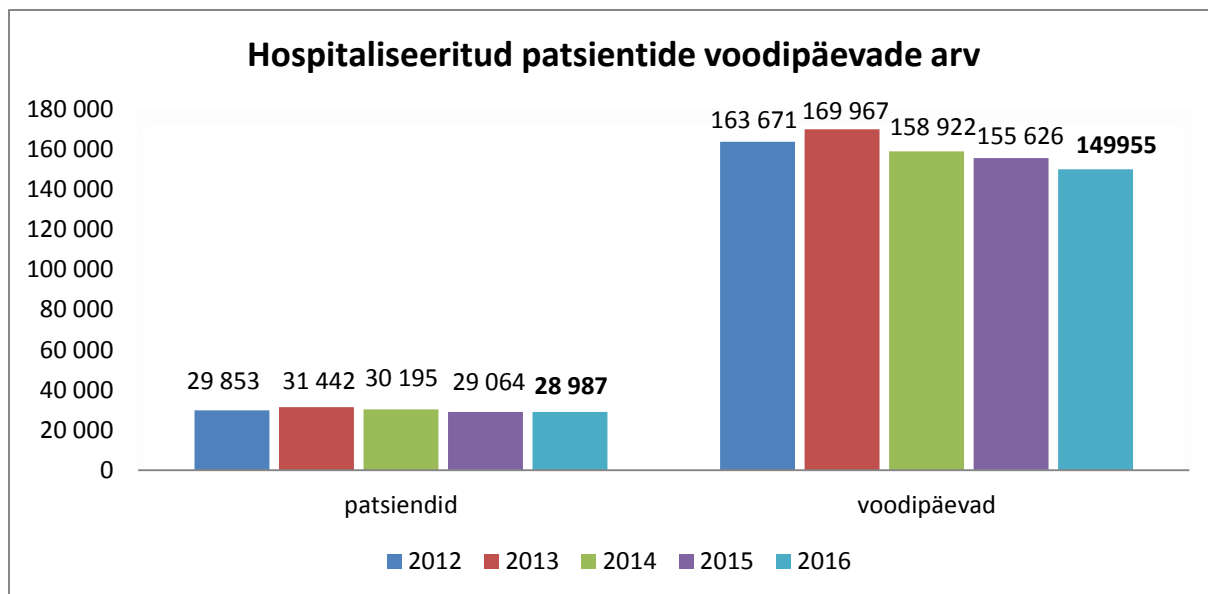


Statsionaarne arstiabi

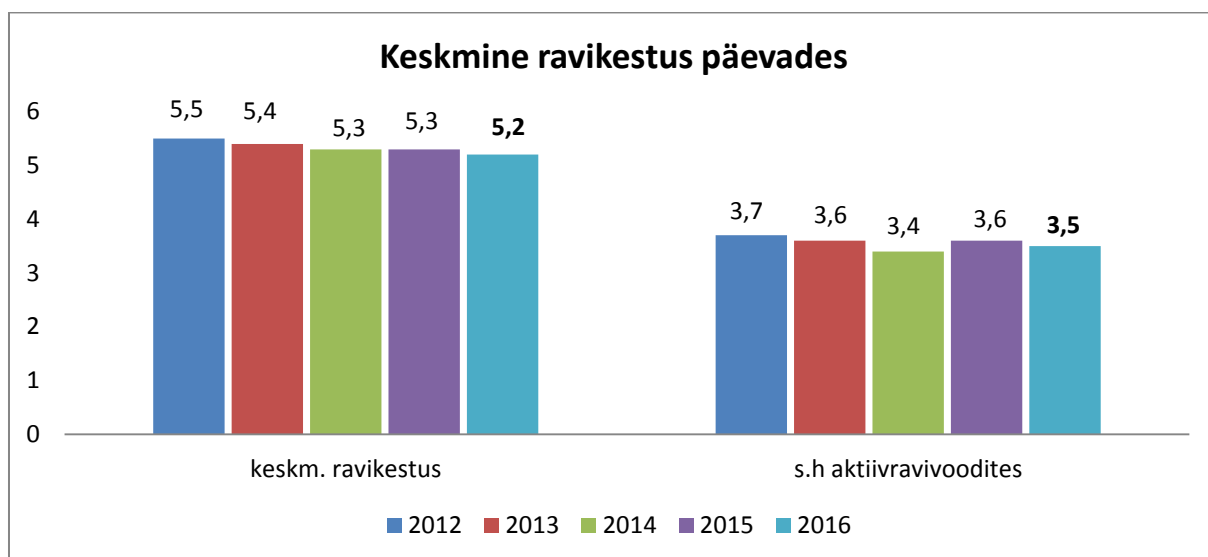
Voodifondi näitajad on viimastel aastatel püsinud stabiilsed. 2016. aastal seoses Haigekassa lepingu mahu piiratusega vähendati ka statsionaaris aasta jooksul keskmine ravivoodite arv 508-ni (2015.a. – 531), s.h nendest aktiivravivoodeid – 333 (2015. a. – 354). Seoses lepingumahu vähenemisega suleti aktiivravis 24 voodit, avati juurde 3 voodit neuroloogias ja seoses lülisambakeskuse eraldumisega ortopeedia keskusest avati seal juurde 2 voodit.

Statsionaarsele ravile hospitaliseeritute arv oli 2016. aastal 28 987 (2015.a. 29 064 patsienti). Patsientide arv statsionaaris on aastatega vähenenud, mida saab seletada eelkõige Haigekassa lepingute mahuga. Erakorraliste hospitaliseeritute osakaal on eelnevate aastate lõikes püsinud 50 protsendi lähedal, aga 2016. aastal oli see 58,6%, mistõttu plaanilise töö osakaal on pidevalt vähenenud.





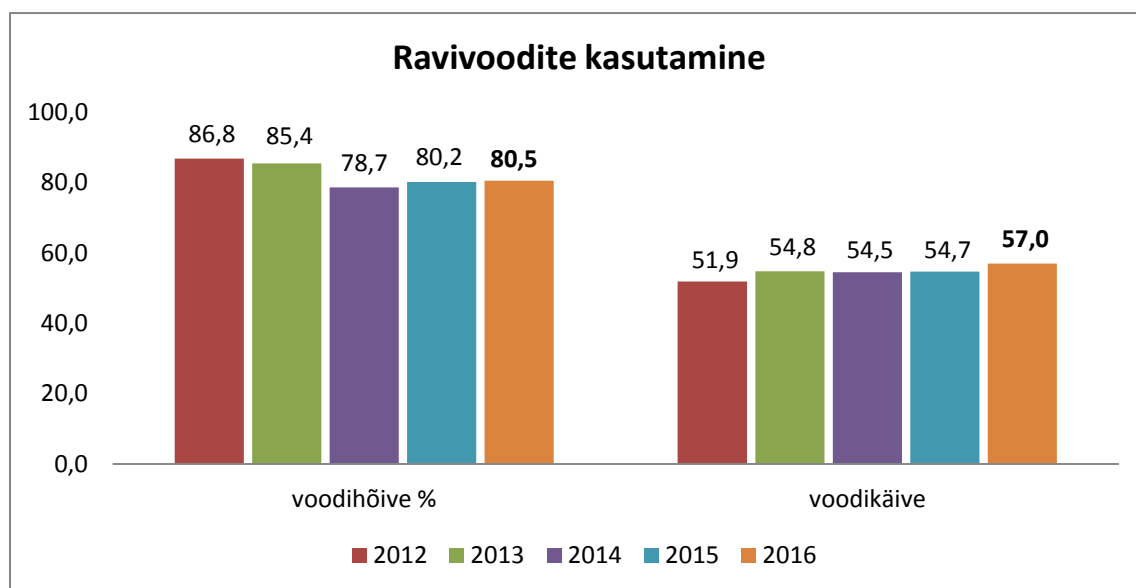
Keskmine haiglaravi kestus oli 2016. aastal 5,2 päeva (k.a. õendus- ja hooldusabi) ning on aastaid püsinud stabiilsena. Aktiivravi kestus 2016. aastal oli 3,5 päeva (2015.a. 3,6). Kõige lühem on haiglaravi kestus diagnostikakliinikus, naiste- ja silmakliinikus ning pikim õendus- ja hooldusabikliinikus.



Keskmine ravikestus kliinikuti

	Kirurgia- kliinik	Naiste- kliinik	Silma- kliinik	Sise- kliinik	Taastusravi- kliinik	Õendus- ja hooldusabi- kliinik	Diagnostika- kliinik
2012	3,9	2,6	1,6	4,7	11,4	22,6	2,6
2013	3,9	2,8	1,6	4,3	10,4	25	2,7
2014	3,8	2,7	1,6	4,2	11,1	26,4	2,9
2015	3,8	2,8	1,6	4,2	12,1	28,5	2,8
2016	3,8	2,9	1,5	4,1	11,4	27,5	3,2

Voodikäive, ehk keskmine haigete arv ühe ravivoodi kohta, oli 2016. aastal 57,0 (2015.a. - 54,7). **Voodihõive** (ravivoodi aasta jooksul kasutusel olnud päevade osatähtsus aasta päevade arvust) oli 2016.a. 80,5% (2015.a. – 80,2%). **Voodikoormus**, ehk päevade arv ühe ravivoodi kohta aastas, mil ravivoodi oli haigete kasutuses, oli 2016.a. 294,7 (2015.a. – 292,8 päeva).



Statsionaarsete operatsioonide arv kliinikute lõikes

Statsionaar	2013	2014	2015	2016
Silmaoperatsioonid	1 522	1 630	1 601	1 611
Günekoloogilised operatsioonid	5 498	5 586	5 574	6 145
Kirurgilised operatsioonid	8 338	7 991	7 888	7 491
KOKKU	15 358	15 207	15 063	15 247
Opereeritute arv	13 674	13 467	12 599	13 288
Kirurgiline aktiivsus	43,7%	44,7%	43,3%	42,4%

Statsionaarsete operatsioonide arv on suurenenud naistekliinikus, silmakliiniku operatsioonide arv on jäänud praktiliselt samaks ja vähenenud on kirurgiakliiniku operatsioonide arv. Kirurgiline aktiivsus on mõnevõrra vähenenud.

Haiglaravi lõpetanute jaotus RHK-10 peatükkide järgi

Kõige enam oli haiglaravi viibimise põhjuseks nagu ka varasematel aastatel rasedussünnituse ja vereringeelunditega seotud haigusseisundid, lisaks on suurenenud onkoloogiliste patsientide arv.

Haiglaravi lõpetanute jaotus (juhtiv põhjus, %-des)

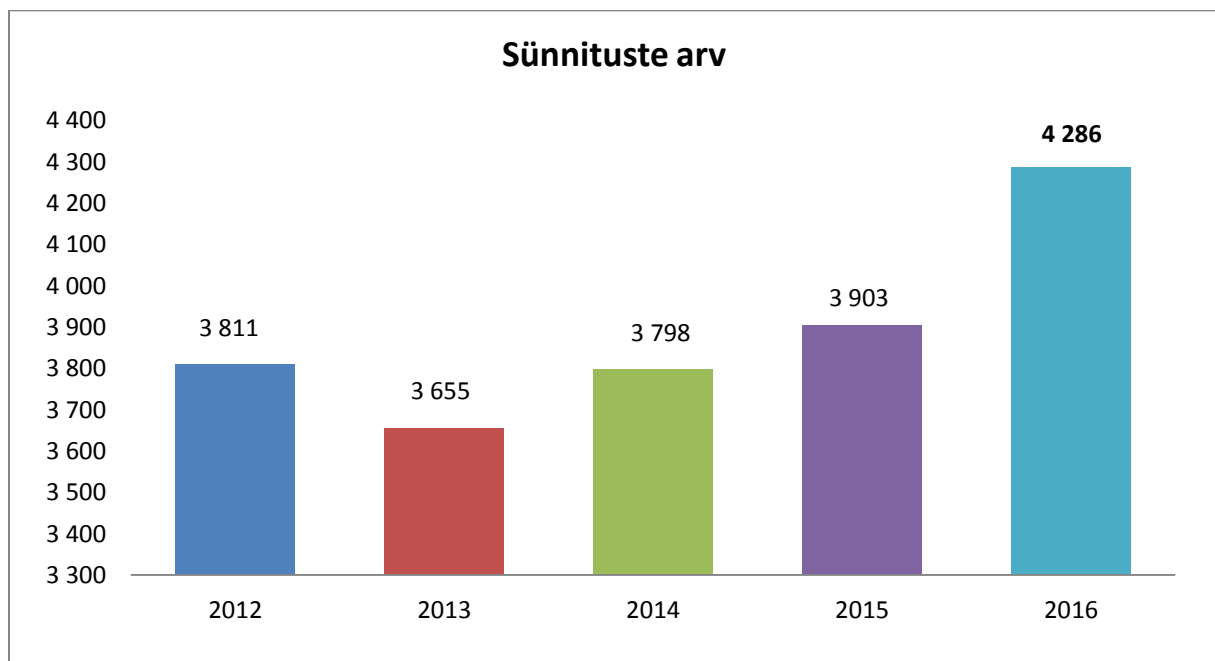
	Rasedus-sünnitus	Vereringe-elundk. haigused	Luu-lihas-konna haigused	Seede-elundk. haigused	Kuse-suguel. haigused	Kasvajad	Traumad
2012	20,3	17,6	9,4	8,1	7,0	10,7	6,0
2013	18,2	12,3	8,9	6,9	8,1	12,0	6,4
2014	19,3	16,2	10,1	7,8	7,0	12,9	5,7
2015	19,6	16,3	10,1	8,0	6,6	12,5	5,6
2016	21,4	15,8	9,2	7,1	6,7	14,0	5,7

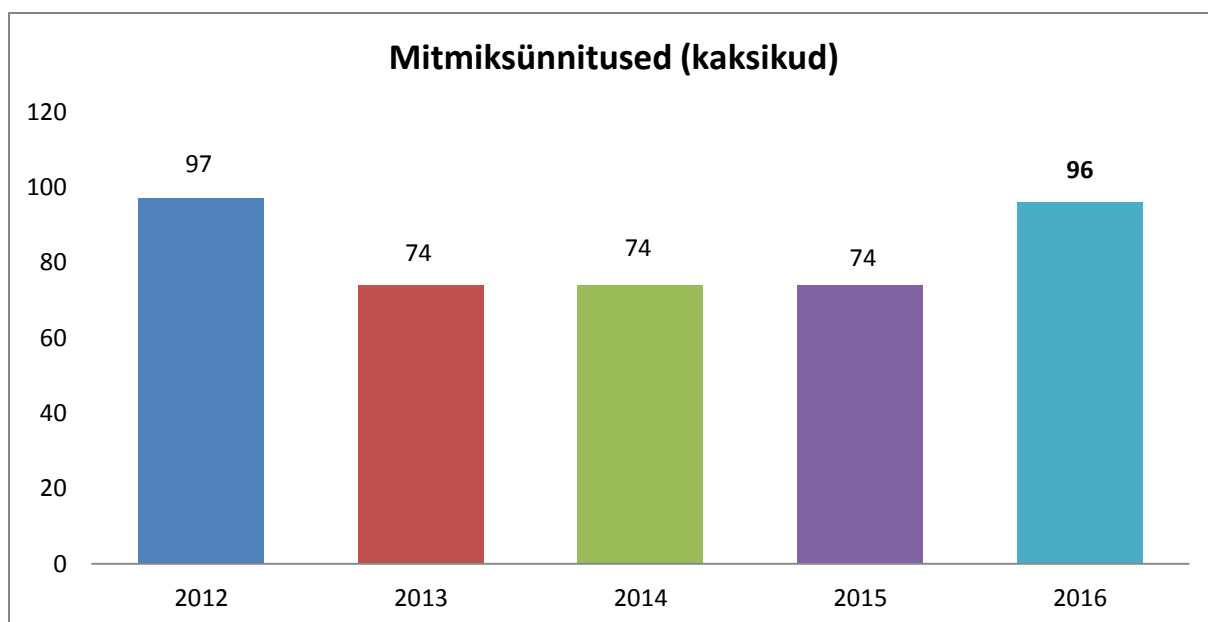
Sünnitusabi

2016. aastal võeti Ida-Tallinna Keskhaiglas vastu 4 286 sünnitust (2015.a. – 3 903), mis on 383 sünnitust rohkem kui 2015. aastal. Kõikide sünnituste arvust oli 9 kodusünnitust.

2016. aastal sündis 4382 (2015.a. – 3 977) last. 2016. aastal sündis 96 paari kaksikuid, enne seda kolm aastat järjest sündis 74 paari kaksikuid. Elussünnide oli 4 366 (2015.a. - 3 954) ja surnultsünnide 16 (2015.a. – 23).

Enneaegseid lapsi sündis 2016. aastal 317, s.o. 7,3% (2015.a. - 291, s.o. 7,4%).





Keiserlõike teel lõppes 2016.a. 832 sünnitust (2015.a. – 729). Keiserlõigete sagedus oli 2016.a. 19,4% (2015.a. – 18,7%). Keiserlõigete arv sünnitustest on aasta aastalt suurenenud.

Perinataalne suremus (surnud 1 000 vastündinu kohta) 2016.a. oli 4,1‰ (2015.a. – 5,7‰), mis on väga hea kvaliteetse töö näitaja.

	2012	2013	2014	2015	2016
Sünnitused	3 811	3 655	3 798	3 903	4286
Sündis lapsi	3 912	3 731	3 863	3 977	4382
Keiserlõikega	733	645	550	729	832
Enneaegsed	351	291	296	291	317
Surnult sündis	12	19	9	23	16

Letaalsus

Haiglaravil viibinud haigetest suri 2016. aastal 780 patsienti (2015.a. – 729).

Letaalsuse näitaja (surmajuhtumite arv 100 haiglast lahkunu kohta) oli 2016. aastal 2,69 (2015.a. - 2,5).

	Surnud 2015	Surnud 2016	Lahatud 2015	Lahatud 2016	Lahangu % 2015	Lahangu % 2016
Sisekliinik	246	252	112	121	45,5	48,0
Kirurgiakliinik	95	110	62	73	65,3	66,4
Naistekliinik	2	1	2	0	50	0
Õendus- ja hooldusabikliinik	385	415	2	5	0,5	1,2
KOKKU	728	778	178	199	24,4	25,6

Lahangute osatähtsus surnutest on aktiivravis 50% ümber, mis on hea näitaja. Õendus-ja hooldusabikliinikus on lahangu protsent madal, aga sealed patsiendid on juba varasemalt aktiivravist tulnud diagnoosidega ja enamikul juhtudest lahangut ei vaja.

Terviseuuringud ja raviprotseduurid

Uuringute ja protseduuride arv kasvab aastast aastasse tänu pidavale patsientide arvu kasvule ning meditsiinitehnoloogiate arengule.

Uuringud/protseduurid	2012	2013	2014	2015	2016
Funktsionaaldiagnostilised uuringud	207 327	212 105	222 675	255 921	248 314
Ultraheliuuringud	98 388	104 403	114 618	117 339	120 669
Endoskoopilised uuringud	15 479	14 308	13 963	12 761	14 637
Röntgenuuringud	114 640	114 027	107 083	106 935	108 169
Kompuutertomograafiad	65 994	72 019	99 841	108 530	118 742
Laboratoorsete uuringute arv	1 761 758	1 745 804	1 769 587	1 678 461	1 783 754

Majandustegevus

2016. aasta tulem oli planeeritud negatiivne, kuid tegelikult kujunes aasta haiglale edukaks ning aasta lõpetati 921 tuhandelise kasumiga.

Tervishoiuteenuste müügitulu kasvas 2016. aastal ainult 4,2% (2015.a. 7,4%), sealhulgas müük haigekassale 4,1% (7,6%). Kõige rohkem kasvas müük füüsilistele isikutele, ehk patsiendile tasuline teenus kasvas 12% (8,5%), mis näitab, et haigekassa piiratud lepingumahu tõttu kasutatakse järjest rohkem tasulist teenust, et pääseda kiiremini arsti vastuvõtule. Müük Eesti Haigekassale moodustas tervishoiuteenuste müügist 92% ning on samal tasemel kui eelneval aastal. Haigekassaga oli 2016. aastaks lepinguline maht 77,3 miljonit eurot. Kuid nii nagu kõigil eelnevatel aastatel, nii ka 2016. aastal osutasime tervishoiuteenuseid kindlustatutele üle lepingu mahu - 2016. aastal 6,2 miljoni euro eest (2015 ca 4 mln). Üle lepingumahu tehtud töö tasuti haigekassa poolt koefitsientidega 0,3 ja 0,7 ning saime selle eest 2,6 miljonit. Seega 3,6 miljonit jäi haigla enda kanda. Kuigi aasta lõpetasime positiivse tulemiga mõjutab selline omavahendite arvelt kulude katmine investeringute tegemise võimekust ja töötasude ennetavaks korrigeerimiseks ei piisa vahendeid.

Kuludest moodustavad suurima osa jätkuvalt tööjõukulud, mis olid 51%, olles veidi suurema osakaaluga kogukuludest kui eelneval aastal (49%). Aastaga kasvasid tööjõukulud ca 8%, mis on väiksem kui eelneval aastal. Kasvu mõjutas kõige rohkem õendus- ja hooldustöötajate ning arstide palga korrigeerimine. Aruande aastal oli tööjõu volavus 15,6%, mis on võrreldes 2015. aastaga kasvanud (13,2%). Põhilise lahkumise põhjusena tuuakse just madalat palka, mis ei kompenseeri tehtavat väga intensiivset ja pingelist tööd. Me ei suuda hoida palgatasest konkurentsivõimelisena ja seetõttu peame pidevalt tegelema tagajärgedega, mis kokkuvõttes läheb kallimaks, sest kulutame palju ressursi väljaõppele.

2016. aastal tegelesime intensiivsemalt erinevate hoonete kasutatavuse analüüsiga, seda just tasuvuse mõttes. Aasta alguses õnnestus edukalt müüa kinnistu Lembitu 10. Samuti tegime otsuse lõpetada ravitegevus Loksal ning jätta seal töösse ainult 1.korrus, kus asuvad rentnikud. Plaanis on ka selle kinnistu müük 2017. aastal kui õnnestub saada sobiv pakkumine. Alates septembrist lõpetasime tegevuse ka Magasini tn asuvas hoones, kus toimus ravikindlustamata patsientide plaaniline ravi. Kuna hoone vajab suurt remonti, kuid haiglal puudusid selleks vahendid, siis otsustas Tallinna linn ravikindlustamata isikute ravi ümber korraldada ning meie sulgesime terve hoone.

Seoses riigi raamatupidamise üldeeskirjas tehtud muudatusega (muutus ka üldeeskirja nimetus) tõsteti alates 01.01.2017 materiaalse ja immateriaalse põhivara, kinnisvarainvesteeringute ja bioloogilise vara arvelevõtmise piirmäär 5000 euroni (ilma käibemaksuta). Põhivara soetusmaksumusega alla 5000 euro tuli kanda hiljemalt seisuga 31.12.2016 bilansist välja. Seni kehtis piirmäär 2000 eurot (ilma käibemaksuta). Selle tulemusena kandsime bilansist välja 255 tuhande euro väärtuses vara, mis suurendas amortisatsioonikulu.

2017. aastal praeguseks hetkeks teadaolevad haigekassa lepingumahud (ravijuhtude arvud) ei suurene ja võrreldes eelmisel aastal tegelikult tehtud tööga (sh üle lepingumahu) suurenevad rahalised vahendid alla 1 miljoni euro. Praegu on veel lahenduseta meditsiinitöötajate palgakokkulepe ja selleks vajaminevad vahendid on veel jagamata.

Investeeringud

2016. aastal tehti investeeringuid seadmetesse 1,8 miljoni euro eest, kasutusse võeti kokku 165 uut meditsiiniseadet, mis on tunduvalt vähem kui aasta varem kui renoveeriti operatsiooniplokki, mis sisaldas ka palju uusi seadmeid.

Ka ehitustesse ja renoveerimisse investeeriti vähem kui eelneval aastal, 2016.aastal ligi 1,5 miljoni euro eest. Suurimaks renoveerimistööks oli Ravi tn üksuse A korpuse parema poole 2. ja 3. korruse palatite ja personaliruumide renoveerimine koos ventilatsioonisüsteemi väljaehitamise (ca 1 mln). Teiseks suureks tööks oli iga-aastane tuletõkkeuste väljavahetamine (ca 130 tuh eurot). Haigla püüab järjepidevalt teiste renoveerimis- ja remonditööde kõrval panustada tuleohutusnõuete täitmisele igal aastal suurusjärgus 200 000 eurot.

Haigla infosüsteemide arendusteks investeeriti rohkem kui eelneval aastal, kokku ligi 500 tuhande euro suuruses mahus. Põhilise osa moodustas haigla kliinilise infosüsteemi eHealth arendused. Lisaks arendustele realiseeriti viis liidest labori meditsiiniseadmetega ning viidi 24 seadet üle uuele adapterrakendusele, mis võimaldab tulevikus lihtsamalt ja odavamalt liidestusi teostada. Koostöös Meditsiinitehnika osakonnaga teostati EHHO seadmete liidestamine eHealthiga. Arendused olid seotud ka patsiendiportaali iPatsient avamisega aprillis.

Tarkvara arendusi tehti ka tugifunktsioonide tarkvara lahendustele. Täiendati elektroonilist koolituslahendust ning veebipõhist tööajatabelit programmis Virosoft. Finantsarvestuse tarkvaras lansseeriti aasta alguses eelarve jälgimise veebilahendus, mis annab parema võimaluse eelarve jälgijatele. Osa arendusi oli ka seoses aasta alguses välja kuulutatud seadusandlikest muudatustest tingitud e-arvetele üleminekuks vajalike eeltöödega ja tänaseks on valminud lahendus e-arvete vastuvõtmiseks.

Peamised finantssuhtarvud	2016	2015	2014	2013
Puhaskasumi marginaal (puhaskasum/müügitulu)	1%	0,8%	2,0%	-3,8%
Ärikasumi marginaal (ärikasum/müügitulu)	1,1%	1%	2,3%	-3,4%
Lühiajaliste kohustuste kattekordaja (käibevara/lühiajalised kohustused)	0,66	0,54	0,59	0,34
Omakapitali määr (omakapital/varad kokku)	32,3%	28,9%	28,8%	23,7%
ROA (puhaskasum/varad kokku)	2,5%	1,8%	4,6%	-7,4%
ROE (puhaskasum/omakapital)	7,6%	6,2%	15,9%	-31,3%

Kuigi suhtarvude alusel võib pidada probleemseks kohaks, et lühiajalised kohustused ületavad käibevarasid, siis vaadates eelnevate aastate näitajaid liigume paremuse poole. Kuna laovarude käive on väga kiire (alla 20 päeva) ja maksetähtajad mitte alla 30 päeva, siis igapäevaselt likviidsusega probleeme pole. Haigla juhatuse on olukorrast teadlik ning kuu alguses kui on töötasude väljamaksed, kasutatakse vajadusel arvelduskrediiti.

Ramatupidamise aastaaruanne

Bilanss

(eurodes)

	31.12.2016	31.12.2015	Lisa nr
Varad			
Käibevarad			
Raha	159 698	88 551	2
Nõuded ja ettemaksed	7 033 910	5 807 082	3
Varud	2 362 915	2 208 278	4
Kokku käibevarad	9 556 523	8 103 911	
Põhivarad			
Kinnisvarainvesteeringud	284 696	0	5
Materiaalsed põhivarad	26 041 443	29 148 926	6
Immateriaalsed põhivarad	1 615 083	1 409 287	7
Kokku põhivarad	27 941 222	30 558 213	
Kokku varad	37 497 745	38 662 124	
Kohustised ja omakapital			
Kohustised			
Lühiajalised kohustised			
Laenukohustised	3 702 079	4 211 237	8
Võlad ja ettemaksed	10 805 358	10 820 423	10
Sihtfinantseerimine	0	21 867	14
Kokku lühiajalised kohustised	14 507 437	15 053 527	
Pikaajalised kohustised			
Laenukohustised	10 576 890	12 187 331	8
Võlad ja ettemaksed	306 740	236 320	10
Kokku pikaajalised kohustised	10 883 630	12 423 651	
Kokku kohustised	25 391 067	27 477 178	
Omakapital			
Aktsiakapital nimiväärtuses	16 754 700	16 754 700	15
Ülekurss	2 149 900	2 149 900	
Kohustuslik reservkapital	118 299	83 568	
Eelmiste perioodide jaotamata kasum (kahjum)	-7 837 953	-8 497 871	
Aruandeaasta kasum (kahjum)	921 732	694 649	
Kokku omakapital	12 106 678	11 184 946	
Kokku kohustised ja omakapital	37 497 745	38 662 124	

Kasumiaruanne

(eurodes)

	2016	2015	Lisa nr
Müügitulu	92 188 996	88 118 845	16
Muud äritulud	661 974	172 968	
Kaubad, toore, materjal ja teenused	-34 838 763	-33 963 651	17
Mitmesugused tegevuskulud	-6 198 794	-6 456 005	18
Tööjõukulud	-46 118 498	-42 813 144	19
Põhivarade kulum ja väärtuse langus	-4 625 579	-4 028 355	5,6,7
Muud ärikulud	-16 760	-139 601	
Ärikasum (kahjum)	1 052 576	891 057	
Intressikulud	-130 421	-197 136	20
Muud finantstulud ja -kulud	-423	728	
Kasum (kahjum) enne tulumaksustamist	921 732	694 649	
Aruandeaasta kasum (kahjum)	921 732	694 649	

Rahavoogude aruanne

(eurodes)

	2016	2015	Lisa nr
Rahavood äritegevusest			
Ärikasum (kahjum)	1 052 576	891 057	
Korrigeerimised			
Põhivarade kulum ja väärtuse langus	4 625 579	4 028 355	5,6,7
Kasum (kahjum) põhivarade müügist	-661 935	0	
Kokku korrigeerimised	3 963 644	4 028 355	
Äritegevusega seotud nõuete ja ettemaksete muutus	-1 226 829	-401 384	3
Varude muutus	-154 637	-108 361	4
Äritegevusega seotud kohustiste ja ettemaksete muutus	34 764	352 161	
Kokku rahavood äritegevusest	3 669 518	4 761 828	
Rahavood investeerimistegevusest			
Tasutud materiaalsete ja immateriaalsete põhivarade soetamisel	-2 310 737	-3 415 715	5,6,7,9
Laekunud materiaalsete ja immateriaalsete põhivarade müügist	2 381 020	0	
Laekunud intressid	99	53	
Kokku rahavood investeerimistegevusest	70 382	-3 415 662	
Rahavood finantseerimistegevusest			
Saadud laenude tagasimaksed	-1 500 000	-1 516 726	8
Arvelduskrediidi saldo muutus	-701 994	1 352 536	8
Kapitalirendi põhiosa tagasimaksed	-1 334 542	-1 080 366	9
Makstud intressid	-131 695	-198 238	
Muud laekumised finantseerimistegevusest	-522	676	
Kokku rahavood finantseerimistegevusest	-3 668 753	-1 442 118	
Kokku rahavood	71 147	-95 952	
Raha ja raha ekvivalendid perioodi alguses	88 551	184 503	1
Raha ja raha ekvivalentide muutus	71 147	-95 952	
Raha ja raha ekvivalendid perioodi lõpus	159 698	88 551	1

Omakapitali muutuste aruanne

(eurodes)

					Kokku
	Aktsiakapital nimiväärtuses	Ülekurs	Kohustuslik reservkapital	Jaotamata kasum (kahjum)	
31.12.2014	16 754 700	2 149 900		-8 414 303	10 490 297
Korrigeeritud saldo 31.12.2014	16 754 700	2 149 900		-8 414 303	10 490 297
Aruandeaasta kasum (kahjum)				694 649	694 649
Muutused reservides			83 568	-83 568	0
31.12.2015	16 754 700	2 149 900	83 568	-7 803 222	11 184 946
Korrigeeritud saldo 31.12.2015	16 754 700	2 149 900	83 568	-7 803 222	11 184 946
Aruandeaasta kasum (kahjum)				921 732	921 732
Muutused reservides			34 731	-34 731	0
31.12.2016	16 754 700	2 149 900	118 299	-6 916 221	12 106 678

Aktsiakapitali kohta vaata lisa 15.

Raamatupidamise aastaaruande lisad

Lisa 1 Arvestuspõhimõtted

Üldine informatsioon

AS Ida-Tallinna Keskaigla (edaspidi "ettevõtte") 2016. aasta raamatupidamise aastaaruanne on koostatud kooskõlas Eesti hea raamatupidamistavaga. Eesti hea raamatupidamistava põhinõuded on kehtestatud Eesti raamatupidamise seaduses, mida täiendavad Raamatupidamise Toimkonna poolt välja antud juhendid ja Riigi raamatupidamise üldeeskiri.

Raamatupidamise aastaaruande koostamisel on lähtutud soetusmaksumusest, välja arvatud teatud varade ja finantsinstrumentide ümberhindlused, mis kajastatakse õiglases väärtuses.

AS Ida-Tallinna Keskaigla arvestus- ja esitlusvaluutaks on euro.

Raamatupidamise aastaaruande koostamisel on lähtutud alltoodud arvestuspõhimõtetest, mida on järjepidevalt kohaldatud kõikidele aruandes märgitud perioodidele, välja arvatud juhtudel, kui on kirjeldatud teisiti.

Finantsvarad

Finantsvaradeks loetakse raha, lepingulist õigust saada teiselt osapoolelt raha või muid finantsvarasid (näiteks nõuded ostjate vastu).

Finantsvarad võetakse algselt arvele nende soetusmaksumuses, milleks on antud finantsvara eest makstava või saadava tasu õiglane väärtus. Algne soetusmaksumus sisaldab kõiki finantsvaraga otseselt kaasnevaid tehingukulutusi.

Finantsvarade edasine arvestus toimub olenevalt nende tüübist kas õiglase väärtuse, soetusmaksumuse või korrigeeritud soetusmaksumuse meetodil. Igal bilansipäeval hinnatakse, kas esineb tunnuseid soetusmaksumuse või korrigeeritud soetusmaksumuse meetodil kajastatud finantsvara või finantsvarade grupi väärtuse languse osas. Väärtuse langusest tulenevaid allahindlusi kajastatakse kasumiaruandes kuluna. Finantsvara eemaldatakse bilansist siis, kui ettevõtte kaotab õiguse antud finantsvarast tulenevatele rahavoogudele või kui ta annab varast tulenevad rahavood ning enamiku antud finantsvaraga seotud riskidest ja hüvedest üle kolmandale osapoolle.

Raha

Raha ja selle ekvivalentidena kajastatakse bilansis raha kirjel ja rahavoogude aruandes kassas olevat sularaha, arvelduskontode jääke ning kuni 3- kuulisi deposiite. Arvelduskrediiti kajastatakse bilansis lühiajaliste laenukohustuste koosseisus. Kassast inkasseeritud, kuid arveldusarvele jõudmata sularaha kajastatakse kirjel " raha teel ". Raha ja raha ekvivalentid on kajastatud korrigeeritud soetusmaksumuses. Tähtajalistele deposiitidele kogunenud väljamaksmata intressi kajastatakse bilansi kirjel "viitlaekumised".

Rahavoogude aruande koostamisel rühmitatakse laekumised ja väljamaksed nende eesmärgi järgi äritegevuse, investeerimistegevuse ja finantseerimistegevuse rahavoogudeks.

Äritegevuse rahavoogude kajastamisel kasutatakse kaudset meetodit, mille puhul korrigeeritakse äritegevuse rahavoogude leidmiseks ärikasumit, elimineerides mitterahaliste majandustehingute mõju, äritegevusega seotud varade ning kohustuste saldode muutused ning investeerimis- ja finantseerimisega seotud tulud ja kulud.

Investeerimis- ja finantseerimistegevusest tulenevad rahavood kajastatakse otsemeetodil.

Välisvaluutas toimunud tehingud ning välisvaluutas fikseeritud finantsvarad ja -kohustised

Välisvaluutas fikseeritud tehingute kajastamisel arvestusvaluutas on aluseks võetud tehingu toimumise päeval kehtinud Euroopa Keskpanga valuutakursid. Välisvaluutas fikseeritud monetaarsed finantsvarad ja -kohustused ning mittemonetaarsed finantsvarad ja -kohustused, mida kajastatakse õiglase väärtuse meetodil, hinnatakse bilansipäeval kehtivate Euroopa Keskpanga valuutakurside alusel. Mittemonetaarsete varade ümberhindamise erinevused kajastatakse kirjel „muud äritulud – kulud“ ja monetaarsete puhul kirjel „finantskulud ja -tulud“.

Nõuded ja ettemaksed

Nõuded ostjate vastu

Nõuetena ostjate vastu kajastatakse ettevõtte tavapärase äritegevuse käigus tekkinud lühiajalisi nõudeid. Nõudeid ostjate vastu kajastatakse korrigeeritud soetusmaksumuses. Lühiajaliste nõuete korrigeeritud soetusmaksumus on üldjuhul võrdne nende nominaalväärtusega. Nõuete õiglase väärtuse muutused kajastatakse järjepidevalt kas kasumi või kahjumina aruandeperioodi kasumiaruandes. Nõudeid ja ettemakseid kajastatakse väärtuspäeval.

Nõuete laekumise tõenäosust hinnatakse iga ostja kohta eraldi. Nõuete hindamisel võetakse arvesse nii bilansipäevaks teadaolevaid kui ka bilansipäeva järgseid kuni aruande koostamiseni selgunud asjaolusid, mis võivad mõjutada nõude laekumise tõenäosust.

Nõuete hindamiseks kasutatakse ligikaudsel meetodil lähtudes maksetähtajast:

- 1) 180 päeva ja üle hinnatakse alla 50%;
- 2) 360 päeva ja üle hinnatakse alla 100% ulatuses.

Nõuete allahindlusi kajastatakse bilansis kirjel " Ebatõenäoliselt laekuvad nõuded". Varem alla hinnatud ebatõenäoliste nõuete laekumist kajastatakse ebatõenäoliselt laekuvate nõuete kulu vähendamisenä.

Kui nõude allahindlus kajastati ebatõenäoliselt laekuvate nõuete kontol, kuid hiljem selgub, et nõude laekumine on lootusetu, kantakse nii nõue kui ka selle allahindlus vastaval kontrakontol bilansist välja. Nõue loetakse lootusetuks, kui puuduvad võimalused nõude kogumiseks või kui selle tagasinõudmiseks tehtavad kulutused ületavad hinnanguliselt laekumisest saadaolevat tulu.

Muud nõuded, viitlaekumised

Kõiki muid nõudeid (viitlaekumised, antud laenud ning muud lühi- ja pikaajalised nõuded ja ettemaksed), välja arvatud edasimüügi eesmärgil omandatud nõudeid, kajastatakse korrigeeritud soetusmaksumuses.

Viitlaekumisenä kajastatakse tekkepõhiselt tuludena arvestatud bilansipäevaks laekumata nõude summad, mida on hinnatud valmidusastme meetodil st. tulu teenuse müügist kajastatakse lähtuvalt osutatava teenuse valmidusastmest bilansipäeval, eeldusel, et tehingu lõpptulemust on võimalik usaldusväärselt prognoosida kui tulu suurus on võimalik usaldusväärselt hinnata, tasu laekumine on tõenäoline ja tehingu valmidusastet on võimalik bilansipäeval usaldusväärselt hinnata.

Ettemakstud tulevaste perioodide kulude all kajastatakse teistele osapooltele ettemakstud summad, mida kajastatakse tekkepõhiselt kuluna alles järgmisel aruandeperioodil kuni 1 aasta jooksul bilansipäevast arvates.

Varud

Varud võetakse algselt arvele nende soetusmaksumuses, mis sisaldab ostuhinda ja muid kulutusi, mis on vajalikud varude viimiseks nende olemasolevasse asukohta ja seisundisse.

Varude soetamisel lisanduvad mittetagastatavad maksud ja lõivud kajastatakse tegevuskuludes.

Varude kuludes kajastamisel ja varude bilansilise väärtuse arvestamisel kasutatakse FIFO meetodit.

Aruandeaasta esimese novembri seisuga inventeeritakse varud ladudes ning tuvastatakse kasutuskõlbmatud ja väheliikuvad artiklid. Inventuuri protokollis tehtud märkuse tulemusena identifitseeritakse varude objektid, mille neto realiseerimise väärtus võib olla langenud madalamale nende soetusmaksumusest. Kui viimane ületab neto realiseerimise väärtuse hinnatakse varud alla. Varude allahindlust kajastatakse selle perioodi kuluna, millal varude väärtuse langus tuvastati.

Ühtlasi inventeeritakse kasutamata ravimite ja tarvikute jääk osakondades lähtudes inventeerimise käskkirjast. Kasutamata ravimid ja tarvikud on kajastatud FIFO meetodil.

Varad, mille kasulik tööiga on üle 1 aasta, kuid mille soetusmaksumus on alla 5000 euro, kajastatakse kuni kasutusele võtmiseni väheväärtusliku inventarina (varudes) ja vara kasutuselevõtmise hetkel kantakse kulusse. Vastavalt inventari otstarbest (meditsiiniline, majanduslik või infotehnoloogiline), peetakse inventari bilansiväliselt arvestust vastavates struktuuriüksustes.

Kinnisvarainvesteeringud

Kinnisvarainvesteeringuks loetakse ainult sellist maad või hoonet või osa hoonest, mida renditakse välja avalikku sektorisse mittekuuluvale üksusele renditulu teenimise eesmärgil või hoitakse turuväärtuse tõusmise eesmärgil ja mida ükski avaliku sektori üksus ei kasuta oma põhitegevuses. Kinnisvarainvesteering võetakse bilansis algselt arvele tema soetusmaksumuses, mis sisaldab ka soetamisega otseselt seonduvaid kulutusi. Soetusmaksumuse meetodi rakendamisel kajastatakse kinnisvarainvesteeringut analoogiliselt materiaalse põhivaraga, see tähendab soetusmaksumuses, millest on maha arvatud akumulieeritud kulum ja võimalikud allahindlused väärtuse langusest. Kui kinnisvaraobjekti kasutamise eesmärk muutub, klassifitseeritakse vara bilansis ümber. Alates muutuse toimumise kuupäevast rakendatakse objekti suhtes selle vararühma arvestuspõhimõtteid, kuhu objekt ümber klassifitseeritakse.

Kinnisvarainvesteeringu amortiseerimisel kasutatakse lineaarset meetodit. Kulumimäär määratakse igale kinnisvarainvesteeringu objektile eraldi, sõltuvalt selle kasulikust tööeest. Amortisatsiooninormide vahemik kinnisvarainvesteeringule on 5-10 %.

Tulenevalt Riigi raamatupidamise üldeeskirja nõuetest kajastab AS Ida-Tallinna Keskaigla kinnisvarainvesteeringut soetusmaksumuse meetodil. Seega ei põhjusta ümberklassifitseerimine kinnisvarainvesteeringust materiaalseks põhivaraks muudatusi arvestuspõhimõtetes.

Materiaalsed ja immateriaalsed põhivarad

Materiaalseks põhivaraks loetakse ettevõtte enda majandustegevuses kasutatavaid varasid kasuliku tööeaga üle ühe aasta ja maksumusega alates 5 000 eurost (ilma käibemaksuta) juhul, kui on tõenäoline, et nende kasutamisega seoses saadakse tulevikus majanduslikku kasu. Käibemaksu ja muid tagasisaamisele mittekuuluvaid makse ja lõive kajastatakse tekkepõhiselt perioodikuluna kasumiaruandes.

Materiaalne põhivara võetakse algselt arvele tema soetusmaksumuses. Soetusmaksumusse võetakse arvele kulutused, mis on vajalikud selle viimiseks tööseisukorda ja asukohta. Need on: vara soetusmaksumus, kulutused transpordile, paigaldamisele, lammutuskulud, mis on vältimatud seoses objekti ehitamise või renoveerimisega. Vara soetusmaksumusse ei kapitaliseerita vara kasutuselevõtmisega seotud koolitus- ja lähetuskulu ning makse ja lõive. Materiaalset põhivara kajastatakse bilansis tema soetusmaksumuses, millest on maha arvestatud akumuleeritud kulum ja võimalikud väärtuse langusest tulenevad kahjumid.

Põhivara parendusväljaminekud, mis suurendavad põhivara tööjõudlust üle algselt arvatud taseme ja tõenäoliselt osalevad lisanduvate tulude tekkimisel tulevikus, kapitaliseeritakse bilansis põhivarana. Kulutused, mis tehakse eesmärgiga tagada ning säilitada varaobjektilt tulevikus saadavat tulu, kajastatakse nende kulude tekkimisel aruandeperioodi kuludes.

Parendusväljaminekud võetakse arvele eraldi objektina ning lähtudes tehtud tööde kasutamise elueast määratakse amortisatsiooninormid.

Juhul kui materiaalse põhivara objekti olulisematel komponentidel on oluliselt erinevad kasulikud eluead, võetakse need komponendid raamatupidamises arvele eraldi varaobjektina, määrates neile eraldi amortisatsiooninormid vastavalt nende kasulikule elueale. Iga arvelevõetud põhivaraobjekti kohta peetakse arvestust põhivarakaartidel, millel säilitatakse detailne informatsioon põhivaraga toimunu kohta.

Põhivara väärtuse languse korral (osaline või täielik demonteerimine, lammutamine, hävimine, kahjustamine, kadumine) viiakse läbi allahindlus. Varade allahindlus kajastatakse koos amortisatsiooniga. Allahindlused kinnitab riigiraamatupidamiskohustuslase üksuse tegevjuhtkond põhivara allahindluse aktil.

Kapitalirendi tingimustel finantseeritud materiaalse põhivara arvestus toimub sarnaselt tavapärase äritegevuse käigus soetatud põhivaraga. Aruandeaasta esimese novembri seisuga põhivarad inventeeritakse. Põhivara inventeerimise käigus tehakse kindlaks, kas olemasolevad põhivarad vastavad põhivara kriteeriumile, kas kasulikud eluead vajavad ümberhindamist ja põhivarade koosseisus ei ole erinevaid komponente, millele kasulikud eluead on erinevad ja seetõttu tuleks eraldi arvele võtta.

Amortiseerimisel kasutatakse lineaarset meetodit. Kulumimäär määratakse igale põhivara objektile eraldi, sõltuvalt selle kasulikust tööeast. Amortisatsiooninormide vahemikud põhivaragruppidele on järgnevad:

Ehitised ja rajatised	5 - 10%
Kapitaliseeritavad parendusväljaminekud	5 - 20%
Meditsiiniseadmed	10 - 40%
Muud masinad ja seadmed	10 - 30%
IT seadmed	10 – 50%
Maa	ei amortiseerita

Amortiseerimist alustatakse hetkest, mil vara võetakse kasutusse ning lõpetatakse, kui lõppväärtus ületab bilansilist jääkväärtust või vara lõplikul kasutusest eemaldamisel.

Immateriaalne põhivara

Immateriaalset põhivara kajastatakse bilansis kui vara on ettevõtte poolt kontrollitav ning vara kasutamisest saadakse tulevikus majanduslikku kasu ja vara soetusmaksumus on usaldusväärset mõõdetav. Immateriaalse põhivara kajastamise alampiir on 5 000 eurot (ilma käibemaksuta).

Arendusväljaminekud on kulutused, mida tehakse uurimistulemuste rakendamisel uute konkreetsete toodete ja teenuste väljatöötamiseks. Arendusväljaminekud kapitaliseeritakse juhul, kui eksisteerib kava projekti elluviimiseks ning on võimalik hinnata immateriaalsest varast tulevikus tekkivat tulu.

Uue majandusüksuse asutamisega seotud väljaminekuid, uue teadusliku või tehnilise informatsiooni kogumise eesmärgil läbi viidud uuringutega seotud kulutusi ning koolituskulusid ei kapitaliseerita.

Immateriaalse põhivara amortisatsiooninorm on 10 – 50%.

Bilansivälised varad

Lähtudes olulisuse printsiibist ei kajastata bilansis põhivara koosseisus väheväärtuslikke varasid isegi juhul, kui nende kasutamisega ületab ühte aastat. Väheväärtuslikud varad kajastatakse kuludes nende kasutuselevõtmise hetkel. Väheväärtusliku vara arvestust peetakse bilansiväliselt vastavate struktuuriüksuste juures, kes vastutavad antud vara olemasolu eest ja viivad läbi inventuure.

Rendid

Kapitalirendina käsitletakse rendilepingut, mille puhul kõik olulised vara omandiga seonduvad riskid ja hüved kanduvad üle rentnikule. Kõik muid rendilepingud kajastatakse kasutusrendina.

Ettevõtte kui rentnik

Kapitalirendi tingimustel omandatud varad kajastatakse bilansis vara ja kohustuse õiglasel väärtuses või rendimaksede miinimumsummana nüüdisväärtuses, vastavalt sellele, kumb on madalam. Rendimaksud jaotatakse finantskuluks ja kohustuse jääkmaksumuse vähendamiseks. Kapitalirendi tingimustel renditud varad amortiseeritakse sarnaselt põhivaraga, amortisatsiooniperioodiks on vara eeldatav kasulik tööiga või rendiperiood, vastavalt sellele, kumb on lühem.

Kasutusrendil olevat vara ei kajastata AS Ida-Tallinna Keskaigla bilansis. Kasutusrendile võetud vara on antud kasutamiseks lepingutes märgitud tingimustel ja tähtajaga. Kasutusrendimaksud kajastatakse rendiperioodi jooksul lineaarselt kasumiaruandes kuluna.

Ettevõtte kui rendileandja

Kasutusrendi tingimustel väljarenditud vara kajastatakse bilansis tavakorras, analoogselt põhivaraga. Väljarenditava vara amortiseerimisel lähtutakse ettevõttes sama tüüpi varade suhtes rakendatavatest amortiseerimispõhimõtetest. Kasutusrendimaksud kajastatakse rendiperioodi jooksul lineaarselt tuluna. AS Ida-Tallinna Keskaigla on välja üürinud ruumid, peamiselt perearstidele ja teistele tervishoiuteenust osutavatele juriidilistele isikutele.

Finantskohustised

Kõiki finantskohustusi kajastatakse järjepidevalt väärtuspäeval.

Finantskohustused (võlad hankijatele, võetud laenud, viitvõlad, väljastatud võlakirjad ning muud lühi- ja pikaajalised võlakohustused) võetakse algselt arvele nende soetusmaksumuses, milleks on antud kohustuse eest makstava või saadava tasu õiglane väärtus.

Algne soetusmaksumus sisaldab kõiki finantskohustusega soetamisega otseselt kaasnevaid tehingukulutusi.

Juhul kui aruande koostamise ajaks puudub arve, kajastatakse see bilansis viitvõlana.

Lühiajaliste finantskohustuste korrigeeritud soetusmaksumus on üldjuhul võrdne nende nominaalväärtusega, mistõttu lühiajalisi finantskohustusi kajastatakse bilansis maksamise kuuluvas summas. Pikaajaliste finantskohustuste, millel puudub intressikohustus, korrigeeritud soetusmaksumuse arvestamisel kajastatakse sisemise intressimäära meetodit. Finantskohustusega kaasnev intressikulu on kajastatud tekkepõhiselt perioodikuluna kasumiaruandes. Finantskohustuse kajastamine bilansis on lõpetatud, kui see on tasutud, tühistatud või aegunud.

Bilansis kajastatakse ainult selliseid kohustusi, mille rahuldamiseks vajalik summa on usaldusväärselt määratletav.

Eraldised ja tingimuslikud kohustised

Ettevõtte kajastab oma bilansis eraldist juhul, kui ettevõttel lasub enne bilansipäeva toimunud kohustavast sündmusest tulenevalt juriidiline või faktiline kohustus, kohustuse realiseerimine on tõenäoline ja kohustuse summat on võimalik usaldusväärselt hinnata.

Eraldis kajastatakse bilansis summas, mis on juhtkonna hinnangu kohaselt bilansipäeva seisuga vajalik eraldisega seotud kohustuse rahuldamiseks ja seda kasutatakse ainult nende kulutuste katmiseks, mille jaoks eraldis oli algselt moodustatud.

Tingimuslik kohustus on võimalik või eksisteeriv kohustus, mille realiseerimine ei ole tõenäoline või mille suurus ei ole võimalik piisava usaldusväärtusega mõõta.

Tingimuslikke kohustusi ei kajastata ettevõtte bilansis, kuid informatsioon avalikustatakse aruande lisades.

Tingimuslik nõue on nõue, mille realiseerimine ei ole kindel. Tingimuslikke nõudeid ei kajastata ettevõtte bilansis, kuid informatsioon oluliste tingimuslike nõuete kohta avalikustatakse aruande lisas.

Sihtfinantseerimine

Varade sihtfinantseerimise korral lähtub AS Ida-Tallinna Keskaigla saadud sihtfinantseerimise kajastamisel brutomeetodist st.

sihtfinantseerimise abil soetatud vara võetakse bilansis arvele selle soetusmaksumuses. Varade soetamise toetuseks

saadud sihtfinantseerimise summa kajastatakse tulus põhivara soetamise perioodis. Soetatud vara amortiseeritakse kulusse vara kasuliku eluea jooksul.

Tegevuskulude sihtfinantseerimist kajastatakse tuluna nendes perioodides, mil leiavad aset kulud, mille kompenseerimiseks sihtfinantseerimine on saadud. Sihtfinantseerimine, mida saadakse eelmistel perioodidel tekkinud kulude eest või millega ei kaasne täiendavaid tulevikku suunatud tingimusi, kajastatakse tuluna perioodis, mil sihtfinantseerimine aset leidis. Sihtfinantseerimist ei kajastata tuluna enne, kui eksisteerib piisav kindlus, et ettevõtte vastab sihtfinantseerimisega seotud tingimustele ja sihtfinantseerimine laekub.

Kohustuslik reservkapital

Vastavalt Eesti äriseadustikule moodustatakse kohustuslik reservkapital. Reservkapital moodustatakse iga-aastastest puhaskasumi eraldistest. Igal majandusaastal tuleb reservkapitali kanda vähemalt 1/20 puhaskasumist, kuni reservkapital moodustab 1/10 aktsiakapitalist.

Reservkapitali võib kasutada kahjumi katmiseks, samuti aktsiakapitali suurendamiseks. Reservkapitalist ei või teha väljamakseid aktsionäridele.

Tulud

Tulud on aruandeperioodi sissetulekud, millega kaasneb varade suurenemine või kohustuste vähenemine ja mis suurendavad raamatupidamiskohustuslase omakapitali, välja arvatud omanike poolt teostatud sissemaksed omakapitali. Kulud kajastatakse samas perioodis kui kajastatakse nendega seotud tulud. Tulud kajastatakse saadud või saadaoleva tasu õiglasel väärtuses.

Tulu teenuse osutamisest kajastatakse teenuse osutamise järel või (juhul kui teenus osutatakse pikema perioodi vältel) lähtudes teenuse valmidusastmest bilansipäeval.

Intressitulu kajastatakse siis, kui tulu laekumine on tõenäoline ja tulu suurus on võimalik usaldusväärselt hinnata.

AS Ida-Tallinna Keskhaigla ravitegevusega seotud kulud kajastatakse tekkepõhiselt ning seetõttu raviteenus, mis on osutatud, kuid mille kohta ei ole arvet veel esitatud, sest ravijuhtum on lõpetamata, on kajastatud tuludes.

Eesti Haigekassa korrigeerib lõpetamata raviteenuste hinnad vastavalt diagnoosipõhiste kompleksteenuste piirhindadele, mis võivad arve esitamise hetkel erineda tekkepõhise nõude kajastamisel kehtinud piirhindadest. Piirhindade muutuse mõju ei ole tulu kajastamisel arvestatud, kuna puudub võimalus muutust usaldusväärselt hinnata. Juhtkonna hinnangul pole muutuse mõju oluline.

Pooleliolevate ambulatoorsete ravijuhtude hindamisel lähtutakse ambulatoorse ravijuhu aasta keskmisest hinnast.

Poolelioleva statsionaarse raviteenuse tulu arvutatakse proportsionaalselt nende ravipäevade ravi maksumusest, mis jäävad aruandeperioodi.

Maksustamine

Ettevõtte tulumaks

Vastavalt Eestis kehtivale seadusandlusele ettevõtete kasumit ei maksustata, mistõttu ei eksisteeri ka edasilükkunud tulumaksu nõudeid ega kohustusi. Kasumilt makstava tulumaksu asemel maksustatakse Eestis jaotamata kasumist väljamakstavaid dividende. Kehtiv maksumäär 2016. aastal oli 20/80 väljamakstud netodividendist. Dividendide väljamaksmisega kaasnevat ettevõtte tulumaksu kajastatakse kasumiaruandes tulumaksukuluna samal perioodil kui dividendid välja kuulutatakse, sõltumata sellest, millise perioodi eest need on välja kuulutatud või millal need tegelikult välja makstakse.

Käibemaks

AS Ida-Tallinna Keskhaigla on käibemaksukohustuslane. Haigla tulud jagunevad maksustatavaks ja maksuvabaks käibeks. Kulud kajastatakse raamatupidamisarvestuses käibemaksuta netosummas ning maksuvaba käibe tarbeks tehtud kuludelt makstud käibemaks kajastatakse eraldi kululiigina – käibemaksukuluna, mis kajastatakse tekkepõhiselt perioodikuluna kasumiaruandes.

Seotud osapooled

Seotud osapool on isik või ettevõtte, kes on seotud Ida-Tallinna Keskhaigla AS-ga (edaspidi Ettevõtte) sel määral, et nendevahelised tehingud ei pruugi toimuda turutingimustel.

* Isik või selle isiku lähedane pereliige (st pereliige, kelle puhul võib eeldada olulise mõju olemasolu, näiteks abikaasa, elukaaslane või laps) on seotud Ettevõttega, kui see isik:

(a) on Ettevõtte või selle emaeetvõtte juhtkonna liige (st isik, kellel on volitused ettevõtte tegevuse kavandamiseks, juhtimiseks ja kontrollimiseks otseselt või kaudselt, ning kes kannab selle eest vastutust); või

(b) omab kontrolli või olulist mõju Ettevõtte üle (näiteks läbi aktsiaosaluse).

* Ettevõtte on seotud teise ettevõttega, kui kehtib üks või mitu järgmistest tingimustest:

(a) teine ettevõtte ja Ettevõtte on ühise kontrolli all (st nad on kas sama kontserni liikmed või neid kontrollib sama isik (või selle isiku lähedane pereliige));

(b) üks ettevõtte on kolmanda osapoole (kelleks võib olla nii ettevõtte kui isik) poolt kontrollitav ettevõtte ja teine ettevõtte on selle kolmanda osapoole (juhul kui kolmandaks osapooleks on isik, siis selle isiku või tema lähedase pereliikme) olulise mõju all olev ettevõtte;

(c) teine ettevõtte omab Ettevõtte üle kontrolli või olulist mõju;

(d) teine ettevõtte on Ettevõtte kontrolli või olulise mõju all;

(e) teised ettevõtted, mille üle Ettevõtte emaeetvõtte juhtkonna liige (või nende lähedased pereliikmed) omavad kontrolli või olulist mõju;

(f) teised ettevõtted, mille juhtkonda kuuluvad isikud (või nende lähedased pereliikmed), kes omavad kontrolli või olulist mõju Ettevõtte üle.

Arvestuspõhimõtete muutus

Seoses materiaalse ja immateriaalse põhivara soetusmaksumuse piirmäära tõstmisega 5000 euroni on sellest väiksema soetusmaksumusega varaobjektid kantud aruandeaastal bilansist välja, kajastades jääkväärtuse aruandeperioodi amortisatsioonikuluna summas 255369 eurot.

Piirmäära tõstmine tuleneb alates 01.01.2017 jõustunud Avaliku sektori finantsarvestuse ja -aruandluse juhendist § 58 p 15 nõudest.

Osalus sihtasutuses

AS Ida-Tallinna Keskaigla ei oma valitsevat ega olulist mõju üheski sihtasutuses ega mittetulundusühingus.

Puhkusetasude reserv

Puhkusetasu kulu on kajastatud kohustuse tekkimise perioodil. Puhkusetasu reservi korrigeeritakse üks kord aruandeaasta lõpus. Väljateenitud puhkusetasu kajastatakse kasumiaruandes kuluna ning bilansis on võetud arvele lühiajalise kohustusena töövõtjate ees.

Bilansipäevajärgsed sündmused

Pärast bilansipäeva, kuid enne aastaaruande kinnitamist toimunud sündmuste kajastamine aastaaruandes sõltub sellest, kas tegemist on korrigeeriva sündmusega. Korrigeeriv bilansipäeva järgnev sündmus on sündmus, mis kinnitab bilansipäeval eksisteerinud asjaolusid. Bilansipäeva järgsed sündmused, mida ei ole varade ja kohustuste hindamisel arvesse võetud, kuid mis oluliselt mõjutavad järgmise majandusaasta tulemust, on raamatupidamise aastaaruandes avalikustatud.

Lisa 2 Raha

(eurodes)

	31.12.2016	31.12.2015
Sularaha kassas	6 478	2 913
Raha teel	0	3 646
Arvelduskontod	153 220	81 992
Kokku raha	159 698	88 551

Raha teel - kajastatakse inkassatsiooni antud pangakontole laekumata raha.

Lisa 3 Nõuded ja ettemaksed

(eurodes)

	31.12.2016	12 kuu jooksul
Nõuded ostjate vastu	5 500 906	5 500 906
Ostjatelt laekumata arved	5 504 920	5 504 920
Ebatõenäoliselt laekuvad nõuded	-4 014	-4 014
Muud nõuded	1 222 101	1 222 101
Viitlaekumised	1 222 101	1 222 101
Ettemaksed	310 903	310 903
Tulevaste perioodide kulud	310 903	310 903
Kokku nõuded ja ettemaksed	7 033 910	7 033 910
	31.12.2015	12 kuu jooksul
Nõuded ostjate vastu	3 701 338	3 701 338
Ostjatelt laekumata arved	3 709 275	3 709 275
Ebatõenäoliselt laekuvad nõuded	-7 937	-7 937
Muud nõuded	1 843 863	1 843 863
Viitlaekumised	1 843 863	1 843 863
Ettemaksed	261 881	261 881
Tulevaste perioodide kulud	261 881	261 881
Kokku nõuded ja ettemaksed	5 807 082	5 807 082

Viitlaekumiste all kajastatakse 1 222 101 euro väärtuses bilansipäevaks hinnatud statsionaarsete ja ambulatoorsete lõpetamata raviteenuse tulu, mille kohta 31.12.2016.a. seisuga pole arveid esitatud, kuid mis on teostatud 2016.aastal ning kajastatakse 2016. aasta tulus. 31.12.2015.a. oli vastav summa/lõpetamata ravijuhtude tulu 1 843 863 eurot.

Lisa 4 Varud

(eurodes)

	31.12.2016	31.12.2015
Tooraine ja materjal	2 362 915	2 208 278
Apteegi materjal	675 857	742 528
Laomaterjal ja ettemaksed	149 621	138 545
Isikukaitsevahendid	0	15 378
Varud osakondades	1 537 437	1 311 827
Kokku varud	2 362 915	2 208 278

Aruandeaastal ei ole varude allahindlust toimunud.

Lisa 5 Kinnisvarainvesteeringud

(eurodes)

Soetusmaksumuse meetod			
			Kokku
	Maa	Ehitised	
31.12.2015			
Soetusmaksumus	0	0	0
Akumuleeritud kulum	0	0	0
Jääkmaksumus	0	0	0
Amortisatsioonikulu	0	-976	-976
Ümberklassifitseerimised	100 000	217 749	317 749
Muud muutused	0	-32 077	-32 077
31.12.2016			
Soetusmaksumus	100 000	217 749	317 749
Akumuleeritud kulum	0	-33 053	-33 053
Jääkmaksumus	100 000	184 696	284 696

Lisa 6 Materiaalsed põhivarad (eurodes)

	Maa	Ehitised	Muud masinad ja seadmed	Masinad ja seadmed	Muud materiaalsed põhivarad	Lõpetamata projektid	Lõpetamata projektid ja ettemaksed	Kokku
31.12.2014								
Soetusmaksumus	8 982 931	26 117 384	24 024 638	24 024 638	2 550 437	100 258	100 258	61 775 648
Akumuleeritud kulum	0	-12 282 224	-20 446 858	-20 446 858	-1 967 537	0	0	-34 696 619
Jääkmaksumus	8 982 931	13 835 160	3 577 780	3 577 780	582 900	100 258	100 258	27 079 029
Ostud ja parendused	0	73 323	2 813 595	2 813 595	101 529	2 626 921	2 626 921	5 615 368
Amortisatsioonikulu	0	-2 311 080	-1 348 347	-1 348 347	-128 410	0	0	-3 787 837
Ümberklassifitseerimised	22 503	2 666 794	256 440	256 440	0	-2 703 371	-2 703 371	242 366
Ümberklassifitseerimine lõpetamata projektidest	0	2 446 931	256 440	256 440	0	-2 703 371	-2 703 371	0
Ümberklassifitseerimine kinnisvarainvesteeringutega	22 503	219 863	0	0	0	0	0	242 366
31.12.2015								
Soetusmaksumus	9 005 434	28 875 739	24 920 953	24 920 953	2 582 539	23 808	23 808	65 408 473
Akumuleeritud kulum	0	-14 611 542	-19 621 485	-19 621 485	-2 026 520	0	0	-36 259 547
Jääkmaksumus	9 005 434	14 264 197	5 299 468	5 299 468	556 019	23 808	23 808	29 148 926
Ostud ja parendused	0	91 059	1 781 994	1 781 994	17 730	1 362 199	1 362 199	3 252 982
Amortisatsioonikulu	0	-2 402 553	-1 580 696	-1 580 696	-118 689	0	0	-4 101 938
Müügid	-820 000	-899 085	0	0	0	0	0	-1 719 085
Ümberklassifitseerimised	-100 000	1 175 663	0	0	0	-1 361 335	-1 361 335	-285 672
Ümberklassifitseerimine lõpetamata projektidest	0	1 361 335	0	0	0	-1 361 335	-1 361 335	0
Ümberklassifitseerimine kinnisvarainvesteeringutega	-100 000	-185 672	0	0	0	0	0	-285 672
Muud muutused	0	-1 055	-217 505	-217 505	-35 210	0	0	-253 770
31.12.2016								
Soetusmaksumus	8 085 434	28 831 070	24 591 660	24 591 660	2 075 666	24 672	24 672	63 608 502
Akumuleeritud kulum	0	-16 602 844	-19 308 399	-19 308 399	-1 655 816	0	0	-37 567 059
Jääkmaksumus	8 085 434	12 228 226	5 283 261	5 283 261	419 850	24 672	24 672	26 041 443

Müüdnud materiaalsed põhivarad müügihinna

	2016	2015
Maa	1 135 747	0
Ehitised	1 245 273	0
Kokku	2 381 020	0

Lisa 7 Immateriaalsed põhivarad

(eurodes)

			Kokku
	Arvutitarkvara	Lõpetamata projektid ja ettemaksud	
31.12.2014			
Soetusmaksumus	2 288 068	19 935	2 308 003
Akumuleeritud kulum	-907 394	0	-907 394
Jääkmaksumus	1 380 674	19 935	1 400 609
Ostud ja parendused	241 540	3 256	244 796
Amortisatsioonikulu	-236 118	0	-236 118
Ümberklassifitseerimised	19 935	-19 935	0
31.12.2015			
Soetusmaksumus	2 545 708	3 256	2 548 964
Akumuleeritud kulum	-1 139 677	0	-1 139 677
Jääkmaksumus	1 406 031	3 256	1 409 287
Ostud ja parendused	474 691	0	474 691
Amortisatsioonikulu	-267 295	0	-267 295
Mahakandmised	-1 600	0	-1 600
Ümberklassifitseerimised	3 256	-3 256	0
31.12.2016			
Soetusmaksumus	2 960 498	0	2 960 498
Akumuleeritud kulum	-1 345 415	0	-1 345 415
Jääkmaksumus	1 615 083	0	1 615 083

Lisa 8 Laenukohustised

(eurodes)

	31.12.2016	Jaotus järelejäänud tähtaja järgi			Intressimäär	Alusvaluuta	Lõpptähtaeg	Lisa nr
		12 kuu jooksul	1 - 5 aasta jooksul	üle 5 aasta				
Lühiajalised laenud								
SEB arvelduslaen	769 967	769 967			EONIA + 0,73 %	EUR	05.09.2017	
Lühiajalised laenud kokku	769 967	769 967						
Pikaajalised laenud								
SEB investeerimislaen	9 375 000	1 500 000	6 000 000	1 875 000	Euribor+1,07 %	EUR	09.07.2022	
Pikaajalised laenud kokku	9 375 000	1 500 000	6 000 000	1 875 000				
Kapitalirendikohustised kokku	4 134 002	1 432 112	2 701 890	0				9
Laenukohustised kokku	14 278 969	3 702 079	8 701 890	1 875 000				

	31.12.2015	Jaotus järelejäänud tähtaja järgi			Intressimäär	Alusvaluuta	Lõpptähtaeg	Lisa nr
		12 kuu jooksul	1 - 5 aasta jooksul	üle 5 aasta				
Lühiajalised laenud								
SEB arvelduslaen	1 471 961	1 471 961			EONIA + 0,73 %	EUR	tähtajatu	
Lühiajalised laenud kokku	1 471 961	1 471 961						
Pikaajalised laenud								
SEB investeerimislaen	10 875 000	1 500 000	6 000 000	3 375 000	Euribor+1,07 %	EUR	09.07.2022	
Pikaajalised laenud kokku	10 875 000	1 500 000	6 000 000	3 375 000				
Kapitalirendikohustised kokku	4 051 607	1 239 276	2 773 385	38 946				
Laenukohustised kokku	16 398 568	4 211 237	8 773 385	3 413 946				

Tagatiseks panditud varade bilansiline (jääk)maksumus

	31.12.2016	31.12.2015
Maa	240 702	240 702
Ehitised	2 950 410	3 574 595
Kokku	3 191 112	3 815 297

AS Ida-Tallinna Keskaiglal on kasutuses AS SEB Panga arvelduslaen limiidiga 7 500 000 eurot ja SEB Panga investeerimislaen 15 000 000 eurot lõpptähtajaga 9.07.2022.a. , mille intressimäär on 1,07 % + euribor.

AS Ida-Tallinna Keskaigla kinnistule Pärnu mnt. 104 ja Hariduse 6/Tõnismägi 5 on seatud ühishüpoteek SEB Panga kasuks hüpoteegisummaga 3 994 478 eurot.

Kinnistu Pärnu mnt.104 bilansiline jääkmaksumus 31.12.2016.a. on 1 563 018 eurot.

Kinnistu Hariduse 6/Tõnismägi 5 bilansiline jääkmaksumus 31.12.2016.a. on 1 628 094 eurot.

Lisa 9 Kapitalirent (eurodes)

Aruandekohustuslane kui rentnik

	31.12.2016	Jaotus järelejäänud tähtaja järgi			Intressimäär	Alusvaluuta
		12 kuu jooksul	1 - 5 aasta jooksul	üle 5 aasta		
SEB Liising AS	1 926 679	758 488	1 168 191	0	Euribor+0,69-2,0%	EUR
Swedbank Liising AS	245 313	234 201	11 112	0	Euribor+1,19-1,24%	EUR
Danske bank AS Eesti Filiaal	1 260 117	291 077	969 040	0	Euribor+0,67-0,84%	EUR
OP Finance	701 893	148 346	553 547	0	Euribor+0,74 %	EUR
Kapitalirendikohustised kokku	4 134 002	1 432 112	2 701 890	0		

	31.12.2015	Jaotus järelejäänud tähtaja järgi			Intressimäär	Alusvaluuta
		12 kuu jooksul	1 - 5 aasta jooksul	üle 5 aasta		
SEB Liising AS	2 379 180	748 447	1 630 733	0	Euribor+0,71-2,0%	EUR
Nordea Finance AS	11 555	11 555	0	0	Euribor+1,6%	EUR
Swedbank Liising AS	507 752	262 439	245 313	0	Euribor+1,19-1,24%	EUR
Danske Bank AS Eesti Filiaal	1 153 120	216 835	897 339	38 946	Euribor+0,69-0,84%	EUR
Kapitalirendikohustised kokku	4 051 607	1 239 276	2 773 385	38 946		

Renditud varade bilansiline jääkmaksumus		
	31.12.2016	31.12.2015
Masinad ja seadmed	4 502 114	4 278 070
Kokku	4 502 114	4 278 070

2016.a. soetati põhivara kapitalirendi tingimustel summas 1 416 937 eurot ning 2015.a. summas 2 444 448 eurot.

2016. aastal tasuti kapitalirendi põhiosa makseid kokku summas 1 334 542 eurot ning 2015.a. summas 1 080 366 eurot.

Lisa 10 Võlad ja ettemaksed (eurodes)

	31.12.2016	Jaotus järelejäänud tähtaja järgi		Lisa nr
		12 kuu jooksul	1 - 5 aasta jooksul	
Võlad tarnijatele	4 488 645	4 488 645	0	
Võlad töövõtjatele	4 291 386	4 291 386	0	
Maksuvõlad	1 877 833	1 877 833	0	11
Muud võlad	454 234	147 494	306 740	
Intressivõlad	2 901	2 901		
Muud viitvõlad	451 333	144 593	306 740	
Kokku võlad ja ettemaksed	11 112 098	10 805 358	306 740	

	31.12.2015	Jaotus järelejäänud tähtaja järgi		Lisa nr
		12 kuu jooksul	1 - 5 aasta jooksul	
Võlad tarnijatele	5 084 937	5 084 937	0	
Võlad töövõtjatele	4 028 544	4 028 544	0	
Maksuvõlad	1 593 590	1 593 590	0	
Muud võlad	348 915	112 595	236 320	
Intressivõlad	4 174	4 174		
Muud viitvõlad	344 741	108 421	236 320	
Saadud ettemaksed	757	757		
Tulevaste perioodide tulud	541	541		
Muud saadud ettemaksed	216	216		
Kokku võlad ja ettemaksed	11 056 743	10 820 423	236 320	

Muud viitvõlad - kajastatakse töötajate palgast kinnipeetud kutseliitude liikmemaksud, kohtutäiturite poolt esitatud töötasu arestimise akti alusel kinnipeetud summad, mis on vastavale asutusele ülekandmata. Samuti kajastatakse kapitalirendi lepingute käibemaksu lühiajaline ja pikaajaline kohustus.

Lisa 11 Maksude ettemaksed ja maksuvõlad (eurodes)

	31.12.2016	31.12.2015
	Maksuvõlg	Maksuvõlg
Käibemaks	41 537	38 323
Üksikisiku tulumaks	584 054	492 387
Erisoodustuse tulumaks	6 560	3 635
Sotsiaalmaks	1 115 477	948 845
Kohustuslik kogumispension	56 141	46 966
Töötuskindlustusmaksed	74 028	63 373
Muud maksude ettemaksed ja maksuvõlad	36	61
Kokku maksude ettemaksed ja maksuvõlad	1 877 833	1 593 590

Lisa 12 Tingimuslikud kohustised ja varad

(eurodes)

Bilansipäeva seisuga on AS Ida-Tallinna Keskaiglal kaks pooleliolevat kohtuasja, seoses patsiendi hagiga talle tervishoiuteenusega tekitatud kahju hüvitamiseks.

Haiglal on patsientide kaebustest tulenevate võimalike rahaliste riskide maandamiseks sõlmitud erialase tegevuse vastutuskindlustuse leping, mis lisaks katab õigusvaidluste korral kõik mõistlikud õigusabikulud, sh kulud advokaadile ja muud kaasnevad menetluskulud. Seega juhul, kui kohus peaks haiglalt patsiendi kasuks hüvitise välja mõistma, kannab haigla vaid omavastutuse kulu, mille suurus võib olla 1280 eurot. Seetõttu haiglale kohtuotsused olulist rahalist mõju ei avalda.

Lisa 13 Kasutusrent

(eurodes)

Aruandekohustuslane kui rendileandja

	2016	2015
Kasutusrenditulu	590 682	730 798
Rendile või üürile antud varade bilansiline jääkmaksumus		
Muud varad	1 095 540	2 161 170
Kokku	1 095 540	2 161 170

AS Ida-Tallinna Keskaiglale kuuluvatest hoonete kasulikust pinnast on välja renditud järgmiselt:

Ravi 18 - 2 %
 Tõnismägi 5 - 27 %
 Pärnu mnt. 104 - 14 %
 Energia 8 - 15 %
 Posti 29 - 23 %
 Suur Ameerika 18 -100 %

Kuna väljarenditud osad hoonetest ei ole funktsionaalselt eraldi võõrandatavad, kajastatakse hooned materiaalse põhivarana. Hoone aadressil Suur - Ameerika 18 kajastatakse vastavalt Riigi raamatupidamise üldeeskirjale § 39 lg 2-le materiaalse põhivarana.

Aruandekohustuslane kui rentnik

	2016	2015
Kasutusrendikulu	679 555	1 059 358
Järgmiste perioodide kasutusrendikulu mittekatkestatavatest lepingutest		
	31.12.2016	31.12.2015
12 kuu jooksul	287 834	561 686
1-5 aasta jooksul	775 864	627 025

Kasutusrendikulu summas 679 555 eurot sisaldab mittekatkestatavatest lepingutest rendikulu 595 257 eurot ja katkestatavatest lepingutest rendikulu 84 298 eurot.

2015. aastal olid vastavad summad mittekatkestatavatest lepingutest 963 711 eurot ja katkestatavatest lepingutest 95 647 eurot.

Lisa 14 Sihtfinantseerimine

(eurodes)

Varad bruto soetusmaksumuses

	31.12.2014	Saadud	Tagastatud	Tulu	31.12.2015
Sihtfinantseerimine tegevuskuludeks					
Tegevusvarud tervishoiuametist	18 155	0	0	-1 396	16 759
Eesti Teadusfondi Grant	22 224	0	-20 909	-1 315	0
SA Archimedes	133 400	2 540	0	-135 940	0
Turu Ülikool	2 006	6 276	0	-3 174	5 108
Kokku sihtfinantseerimine tegevuskuludeks	175 785	8 816	-20 909	-141 825	21 867
Kokku sihtfinantseerimine	175 785	8 816	-20 909	-141 825	21 867
	31.12.2015	Saadud	Tagastatud	Tulu	31.12.2016
Sihtfinantseerimine tegevuskuludeks					
Tegevusvarud tervishoiuametist	16 759	0	0	-16 759	0
Turu Ülikool	5 108	0	0	-5 108	0
Kokku sihtfinantseerimine tegevuskuludeks	21 867	0	0	-21 867	0
Kokku sihtfinantseerimine	21 867	0	0	-21 867	0

Lisa 15 Aktsiakapital

(eurodes)

	31.12.2016	31.12.2015
Aktsiakapital	16 754 700	16 754 700
Aktsiate arv (tk)	167 547	167 547
Aktsiate nimiväärtus	100	100

Lisa 16 Müügitulu

(eurodes)

	2016	2015
Müügitulu geograafiliste piirkondade lõikes		
Müük Euroopa Liidu riikidele		
Müük Euroopa Liidu riikidele, muud	92 188 996	88 118 845
Müük Euroopa Liidu riikidele, kokku	92 188 996	88 118 845
Kokku müügitulu	92 188 996	88 118 845
Müügitulu tegevusalade lõikes		
Tervishoiuteenus	86 665 255	83 206 656
Tervishoiuteenusega kaasnev tulu	4 387 306	3 626 050
Tulu ruumide rendist	1 136 435	1 286 139
Kokku müügitulu	92 188 996	88 118 845

Tervishoiuteenusega kaasnev tulu - kajastatakse palati- ja voodipäeva tasu, visiiditasu ja tulu kliinilistest uuringutest.

Tulu ruumide rendist on kajastatud koos edasimüüdud kommunaalmaksudega.

Lisa 17 Kaubad, toore, materjal ja teenused

(eurodes)

	2016	2015
Ravimisega seotud kulud	28 206 264	27 215 167
Hoonete majandamiskulud	2 871 826	2 930 835
Muud kaubad ja teenused	3 760 673	3 817 649
Kokku kaubad, toore, materjal ja teenused	34 838 763	33 963 651

Lisa 18 Mitmesugused tegevuskulud

(eurodes)

	2016	2015
Bürookulud	720 607	796 020
Transpordiga seotud kulud	55 230	53 289
Muud tegevuskulud	12 924	39 579
Käibemaksu kulu	5 380 971	5 536 300
Maamaks, riigilõivud	29 062	30 817
Kokku mitmesugused tegevuskulud	6 198 794	6 456 005

Lisa 19 Tööjõukulud

(eurodes)

	2016	2015
Palgakulu	34 382 405	31 867 367
Sotsiaalmaksud	11 315 184	10 487 266
Töötuskindlustusmakse kulu	271 262	252 500
Erisoodustuste kulud	149 647	206 011
Kokku tööjõukulud	46 118 498	42 813 144
Töötajate keskmine arv taandatuna täistööajale	2 128	2 143
Keskmine töötajate arv töötamise liikide kaupa:		
Töölepingu alusel töötav isik	2 128	2 143
Võlaõigusliku lepingu alusel teenust osutav isik, välja arvatud füüsilisest isikust ettevõtja	49	62
Juriidilise isiku juhtimis- või kontrollorgani liige	8	7

Lisa 20 Intressikulud

(eurodes)

	2016	2015
Intressikulu laenudelt	90 970	151 416
Intressikulu kapitalirendilt	39 451	45 720
Kokku intressikulud	130 421	197 136

Lisa 21 Seotud osapooled

(eurodes)

Aruandekohustuslase emaettevõtja nimetus	Tallinna Sotsiaal- ja Tervishoiuamet
Riik, kus aruandekohustuslase emaettevõtja on registreeritud	Eesti
Kontserni nimetus, millesse kuulub emaettevõtja	Tallinna linn
Riik, kus kontserni emaettevõtja on registreeritud	Eesti

Saldod seotud osapooltega rühmade lõikes

	31.12.2016		31.12.2015	
	Nõuded	Kohustised	Nõuded	Kohustised
Emaettevõtja	19 106	0	75 545	0
Teised samasse konsolideerimisgruppi kuuluvad ettevõtjad	46 203	841	37 704	2 534
Tegev- ja kõrgem juhtkond ning olulise osalusega eraisikust omanikud ning nende valitseva või olulise mõju all olevad ettevõtjad	0	0	0	19 566

Ostud ja müügid

	2016		2015	
	Ostud	Müügid	Ostud	Müügid
Emaettevõtja	0	180 758	0	453 198
Teised samasse konsolideerimisgruppi kuuluvad ettevõtjad	9 185	441 891	12 975	522 772
Tegev- ja kõrgem juhtkond ning olulise osalusega eraisikust omanikud ning nende valitseva või olulise mõju all olevad ettevõtjad	39 132	0	39 132	0

Tegev- ja kõrgemale juhtkonnale arvestatud tasud ja muud olulised soodustused	2016	2015
Arvestatud tasu	290 797	227 189

Aruande digitaalallkirjad

Aruande lõpetamise kuupäev on: 13.03.2017

aktsiaselts Ida-Tallinna Keskhaigla (registrikood: 10822068) 01.01.2016 - 31.12.2016 majandusaasta aruande andmete õigsust on elektrooniliselt kinnitanud:

Allkirjastaja nimi	Allkirjastaja roll	Allkirja andmise aeg
KERSTI REINSALU	Juhatuse liige	14.03.2017
Resolutsioon:	Kiidetud heaks juhatuse otsusega.	

SÕLTUMATU VANDEAUDIITORI ARUANNE

Aktsiaselts Ida-Tallinna Keskhaigla nõukogule

Arvamus

Oleme auditeerinud aktsiaselts Ida-Tallinna Keskhaigla (ettevõtte) raamatupidamise aastaaruannet, mis sisaldab bilanssi seisuga 31. detsember 2016, kasumiaruannet, omakapitali muutuste aruannet ja rahavoogude aruannet eeltoodud kuupäeval lõppenud aasta kohta ja raamatupidamise aastaaruande lisasid, mis sisaldavad oluliste arvestuspõhimõtete kokkuvõtet ning muud selgitavat informatsiooni.

Meie arvates kajastab lehekülgedel 19 kuni 40 esitatud raamatupidamise aastaaruanne kõigis olulistel osades õiglaselt ettevõtte finantsseisundit seisuga 31. detsember 2016 ning sellel kuupäeval lõppenud majandusaasta finantstulemust ja rahavoogusid kooskõlas Eesti hea raamatupidamistavaga.

Arvamuse alus

Teostasime oma auditi kooskõlas rahvusvaheliste auditeerimise standarditega (Eesti). Meile nende standarditega pandud kohustusi on täiendavalt kirjeldatud käesoleva aruande alalõigus „Vandeauditori kohustused seoses raamatupidamise aastaaruande auditiga“. Oleme ettevõttest sõltumatud kooskõlas Eesti Vabariigis raamatupidamise aruande auditile kohalduvate eetikanõuetega ja oleme täitnud oma muud eetikaalased kohustused vastavalt neile nõuetele. Usume, et auditi tõendusmaterjal, mille oleme hankinud, on piisav ja asjakohane, et olla aluseks meie arvamusel.

Muu informatsioon

Juhatus vastutab muu informatsiooni eest. Muu informatsioon sisaldab tegevusaruannet, kuid ei sisalda raamatupidamise aastaaruannet ega meie vandeauditori aruannet.

Meie arvamus raamatupidamise aastaaruande kohta ei hõlma muud informatsiooni ja me ei esita selle kohta mitte mingis vormis kindlustandvat järeldust.

Seoses raamatupidamise aastaaruande auditiga on meil kohustus lugeda muud informatsiooni ja kaaluda seejuures, kas see lahkneb oluliselt raamatupidamise aastaaruandest või teadmistest, mille auditi käigus omandasime, või kas see näib olevat muul viisil oluliselt väärkajastatud. Kui me teeme oma töö alusel järelduse, et muu informatsioon on oluliselt väärkajastatud, siis oleme kohustatud sellest asjaolust teavitama. Meil ei ole sellega seoses millestki teavitada.

Juhtkonna ja nende, kelle ülesandeks on valitsemine, kohustused seoses raamatupidamise aastaaruandega

Juhatus vastutab raamatupidamise aastaaruande koostamise ja õiglase esitamise eest kooskõlas Eesti hea raamatupidamistavaga, ja sellise sisekontrolli eest, mida juhatus peab vajalikuks, et oleks võimalik koostada pettusest või veast tuleneva olulise väärkajastamiseta raamatupidamise aastaaruanne.

Raamatupidamise aastaaruande koostamisel on juhatus kohustatud hindama, kas ettevõtte suudab oma tegevust jätkata, esitama infot tegevuse jätkuvusega seotud asjaolude kohta, kui see on asjakohane, ja kasutama arvestuses tegevuse jätkuvuse alusprintsipi, välja arvatud juhul, kui juhatus kavatseb ettevõtte likvideerida või selle tegevuse lõpetada või kui tal puudub sellele realistlik alternatiiv.

Need, kelle ülesandeks on valitsemine, vastutavad ettevõtte finantsaruandlusprotsessi järelevalve eest.

Vandeauditori kohustused seoses raamatupidamise aastaaruande auditiga

Meie eesmärk on saada põhjendatud kindlus selle kohta, kas raamatupidamise aastaaruanne tervikuna on pettusest või veast tuleneva olulise väärkajastamiseta ja anda välja vandeauditori aruanne, mis sisaldab meie arvamus. Põhjendatud kindlus on kõrgetasemeline kindlus, kuid see ei taga, et olulise väärkajastamise esinemisel see kooskõlas rahvusvaheliste auditeerimise standarditega (Eesti) teostatud auditi käigus alati avastatakse. Väärkajastamised võivad tuleneda pettusest või veast ja neid peetakse oluliseks siis, kui võib põhjendatult eeldada, et need võivad üksikult või koos mõjutada majanduslikke otsuseid, mida kasutajad raamatupidamise aastaaruande alusel teevad.

Rahvusvaheliste auditeerimise standardite (Eesti) kohase auditi käigus kasutame kutsealast otsustust ja säilitame kutsealase skeptitsismi kogu auditi vältel. Lisaks:

- teeme kindlaks raamatupidamise aastaaruande pettusest või veast tuleneva olulise väärkajastamise riskid ja hindame neid, kavandame riskidele vastavad auditiprotseduureid ja teostame neid ning hangime piisava ja asjakohase auditi tõendusmaterjali, mis on aluseks meie arvamusel. Pettusest tuleneva olulise väärkajastamise mittevastamise risk on suurem kui veast tuleneva väärkajastamise puhul, sest pettus võib tähendada salakokkulepet, võltsimist, informatsiooni tahtlikku esitamata jätmist või vääresitust või sisekontrolli eiramist;
- omandame arusaamise auditi jaoks asjakohasest sisekontrollist, et kavandada antud tingimustes asjakohaseid auditiprotseduure, kuid mitte selleks, et avaldada arvamus ettevõtte sisekontrolli tulemuslikkuse kohta;
- hindame kasutatud arvestuspõhimõtete asjakohasust ning juhatuse raamatupidamishinnangute ja nende kohta avalikustatud informatsiooni põhjendatust;
- teeme järelduse selle kohta, kas arvestuses tegevuse jätkuvuse alusprintsipi kasutamine juhatuse poolt on asjakohane ja kas hangitud auditi tõendusmaterjali põhjal esineb sündmustest või tingimustest tulenevat olulist ebakindlust, mis võib tekitada märkimisväärset kahtlust ettevõtte jätkuva tegutsemise suhtes. Kui järeldame, et eksisteerib oluline ebakindlus, siis oleme kohustatud juhtima vandeauditori aruandes tähelepanu raamatupidamise aastaaruandes selle kohta avalikustatud informatsioonile või kui avalikustatud informatsioon on ebapiisav, siis modifitseerima oma arvamus. Meie järeldused põhinevad kuni vandeauditori aruande kuupäevani hangitud auditi tõendusmaterjalil. Tulevased sündmused või tingimused võivad põhjustada seda, et ettevõtte ei jätku oma tegevust;
- hindame raamatupidamise aastaaruande üldist esitusviisi, struktuuri ja sisu, sealhulgas avalikustatud informatsiooni, ning seda, kas raamatupidamise aastaaruanne esitab selle aluseks olevaid tehinguid ja sündmusi õiglasel viisil.

Vahetame informatsiooni nendega, kelle ülesandeks on valitsemine, muuhulgas auditi planeeritud ulatuse ja ajastuse ning märkimisväärsete auditi tähelepanekute, kaasa arvatud auditi käigus tuvastatud märkimisväärsete sisekontrolli puuduste kohta.

/digitaalselt allkirjastatud/

Andris Jegers

Vandeauditori number 171

KPMG Baltics OÜ

Auditiorettevõtja tegevusloa number 17

Narva mnt 5, 10117 Tallinn

14.03.2017

Audiitorite digitaalallkirjad

aktsiaselts Ida-Tallinna Keskhaigla (registrikood: 10822068) 01.01.2016 - 31.12.2016 majandusaasta aruandele lisatud audiitori aruande on digitaalselt allkirjastanud:

Allkirjastaja nimi	Allkirjastaja roll	Allkirja andmise aeg
ANDRIS JEGERS	Vandeaudiitor	14.03.2017

Kasumi jaotamise ettepanek

(eurodes)

	31.12.2016
Eelmiste perioodide jaotamata kasum (kahjum)	-7 837 953
Aruandeaasta kasum (kahjum)	921 732
Kokku	-6 916 221
Jaotamine	
Kohustusliku reservkapitali suurendamine (vähendamine)	46 087
Eelmiste perioodide jaotamata kasum (kahjum) peale jaotamist (katmist)	-6 962 308
Kokku	-6 916 221

AS Ida-Tallinna Keskhaigla nõukogu otsus 23.märts 2017

Kasumi jaotamise otsus

(eurodes)

	31.12.2016
Eelmiste perioodide jaotamata kasum (kahjum)	-7 837 953
Aruandeaasta kasum (kahjum)	921 732
Kokku	-6 916 221
Jaotamine	
Kohustusliku reservkapitali suurendamine (vähendamine)	46 087
Eelmiste perioodide jaotamata kasum (kahjum) peale jaotamist (katmist)	-6 962 308
Kokku	-6 916 221

Tallinna Linnavalitsuse korraldus 7.juuni 2017 nr 898-k

Müügitulu jaotus tegevusalade lõikes

Tegevusala	EMTAK kood	Müügitulu (EUR)	Müügitulu %	Põhitegevusala
Haiglaraviteenused	86101	91052561	98.77%	Jah
Enda või renditud kinnisvara üürileandmine ja käitus	68201	1136435	1.23%	Ei

Sidevahendid

Liik	Sisu
Telefon	+372 6207000
Telefon	+372 6207007
Faks	+372 6207002
E-posti aadress	info@itk.ee
Veebilehe aadress	www.itk.ee