



Mobi Solutions OÜ

Konsolideerimisgrupi majandusaasta aruanne 2010

Majandusaasta algus: **01. jaanuar 2010**
 Majandusaasta lõpp: **31. detsember 2010**

Nimi: **Mobi Solutions OÜ**
 Registrikood: 10800902
 Aadress: Akadeemia 3, 51003 Tartu
 GSM: 528 1576
 Faks: 7441 146
 E-mail: mobi@mobi.ee

Põhitegevusala: Mobiilsiderakenduste ja tarkvaralahenduste loomine

Audiitor: Vilja Kübar



Sisukord

Tegevusaruanne.....	3
Konsolideeritud bilanss.....	5
Konsolideeritud kasumiaruanne.....	6
Konsolideeritud rahavoogude aruanne.....	7
Konsolideeritud omakapitali muutuste aruanne.....	8
Ramatupidamise aastaaruande koostamise alused.....	9
Lisa 1 – Raha.....	13
Lisa 2 – Ostjate tasumata arved.....	13
Lisa 3 – Muud lühiajalised nõuded.....	13
Lisa 4 – Ettemaksed teenuste eest.....	13
Lisa 5 – Materiaalne põhivara.....	14
Lisa 6 – Immateriaalne põhivara.....	15
Lisa 7 – Lühiajalised laenud krediitiasutustelt.....	15
Lisa 8 – Võlad tarnijatele.....	16
Lisa 9 – Maksuvõlad.....	16
Lisa 10 – Muud võlad.....	16
Lisa 11 – Osakapital.....	16
Lisa 12 – Müügitulu.....	17
Lisa 13 – Muud äritulud.....	18
Lisa 14 – Mitmesugused tegevuskulud.....	18
Lisa 15 – Tehingud seotud osapooltega.....	18
Lisa 16 – Pikaajalised investeeringud.....	19
Lisa 17 – Sihtfinantseerimine.....	20
Lisa 18 – Bilansipäeva järgsed sündmused.....	20
Lisa 19 - Emaettevõtte konsolideerimata bilanss.....	21
Lisa 20 - Emaettevõtte konsolideerimata kasumiaruanne.....	22
Lisa 21 - Emaettevõtte konsolideerimata rahavoogude aruanne.....	23
Lisa 22 - Emaettevõtte konsolideerimata omakapitali muutuste aruanne.....	24
Juhatuse ettepanek kasumi jaotamise kohta.....	25
Juhatuse liikmete allkirjad 2010. aasta majandusaasta aruandele.....	26
Mobi Solutions OÜ osanike nimekiri.....	27



Tegevusaruanne

Mobi Solutions on 2001. aastal asutatud ettevõtte, mis tegeleb mobiilsete lisaväärtusteenuste arenduse ja pakkumisega ettevõtetele, avaliku sektori organisatsioonidele ja eraisikutele.

Ettevõtte kuulub 100% ulatuses Eesti eraisikutele. Ettevõtte põhiteenusteks 2010. aastal olid SMS-gateway ning sõnumisaatmise teenused ja mobiilse tarkvara arendus, mis kokku moodustasid üle 90% ettevõtte käibest.

2010. aastal:

- Jätkus Mobi tarkvaraarendusmeeskonna suurenemine, professionaliseerumine ja spetsialiseerumine valitud tehnoloogiatele: Android, iOS, Blackberry ja J2ME.
- Panustasime jätkuvalt tütaretevõtte Fortumo OÜ arendamisse. Fortumo OÜ käive kasvas eelmise perioodiga võrreldes üle 3 korra ning kasum üle 5 korra. Fortumo teenus on kättesaadav aadressil <http://fortumo.com>
- Omandasime 33% osaluse mobiilseid kaardi- ja asukohapõhiseid rakendusi arendavas ettevõttes Nutiteq OÜ. Nutiteqi teenustega saab tutvuda aadressil <http://nutiteq.com>
- Jätkasime Läti ja Leedu tütaretevõtete (Mobi Solutions SIA ja Mobi Solutions UAB) arendamist ning tugevdasime Kanadas tegutseva sidusettevõtte Chillard Inc (Mobi Solutions OÜ osalus 31%) meeskonda.
- Jätkasime M-riigi ja M-linna teenuste arendamist. M-klasisjuhataja teenus, mis on käivitatud kõikides Tartu linna koolides, on alustamas oma kuuendat tegutsemisaastat. Tegime koostööd Riigi Infosüsteemide Arenduskeskusega ning Tallinna Linnavalitsusega olemasolevat mobiiliteenuste täiustamisel ja uute käivitamisel.
- Nautisime tehtut Mobi igakuistel pokkeriturniiridel ning iganädalastel jalgpalli ja saalibändimängudel. Mobi tiim osales ka edukalt XDreami võistlusseerias.
- Toetasime oma teenustega mitmeid heategevuslikke ja üldkasulikke projekte.

Ettevõtte konsolideeritud käive tõusis 2010. aastal 2009. aasta 45,7 miljonilt kroonilt



101,4 miljoni kroonini. Mobi kasum 2010. aastal oli 14 miljonit krooni. Bilansimaht kasvas 24,6 miljonilt kroonilt 46,9 miljoni kroonini. Ettevõttes töötas aasta lõpu seisuga 38 töötajat (taandatud täistööajale). Juhatuse liikmetele maksti töötasu 105 324 kr.

Mobi Solutions grupi peamised suhtarvud on järgmised:

	2010	2009
- lühiajaliste võlgnevuste kattekordaja (käibevara/lühiajalised kohustused)	2,20	1,83
- käiberentaablus (puhaskasum/netokäive)	16,39 %	12,35 %
- ROA (puhaskasum/varad kokku)	35,47 %	22,98 %
- ROE (puhaskasum/omakapital kokku)	64,17 %	50,10 %

Ettevõtte 2011. aasta tegevustest on võimalik jooksvalt lugeda ettevõtte veebileheküljelt <http://mobi.ee>



Konsolideeritud bilanss

(kroonides)

	31.12.2010	31.12.2009	Lisa nr.
AKTIVA			
KÄIBEVARA			
Raha	22 828 547	9 446 244	1
Ostjate tasumata arved	21 529 810	14 240 538	2
Muud lühiajalised nõuded	1 217 536	431 261	3
Ettemaksed teenuste eest	493 650	172 501	4
KOKKU KÄIBEVARA	46 069 543	24 290 544	
PÕHIVARA			
Sidusettevõtete aktsiad ja osad	476 323	0	16
Materiaalne põhivara	326 777	270 701	5
Immateriaalne põhivara	1 827	3 831	6
KOKKU PÕHIVARA	804 927	274 532	
KOKKU AKTIVA:	46 874 470	24 565 076	
PASSIVA			
LÜHIAJALISED KOHUSTUSED			
Lühiajalised laenud krediitiasutustelt	27 105	58 458	7
Võlad tarnijatele	4 385 204	4 113 555	8
Maksuvõlad	1 454 868	1 159 604	9
Muud võlad	15 095 817	7 964 446	10
KOKKU LÜHIAJALISED KOHUSTUSED	20 962 994	13 296 063	
OMAKAPITAL			
Vähemusosalus	3 134 073	518 845	
Osakapital nominaalväärtuses	40 000	40 000	11
Omaosad	-2 000	-2 000	
Aazio	46 000	23 000	
Kohustuslik reservkapital	4 000	4 000	
Realiseerimata kursivahed	18 658	25 945	
Eelmise aasta jaotamata kasum	8 659 223	5 531 948	
Aruandeaasta kasum	14 011 522	5 127 275	
KOKKU OMAKAPITAL	25 911 476	11 269 013	
KOKKU PASSIVA:	46 874 470	24 565 076	

allkirjastatud identifitseerimiseks

18-05-2011

audiitor Vilja Kübar

Saks 5/27



Konsolideeritud kasumiaruanne

(kroonides)

	2010	2009	Lisa nr.
ÄRITULUD ja -KULUD			
Müügitulu	101 432 291	45 704 927	12
Muud äritulud	1 791 415	159 044	13
Kaubad, materjal, teenused	-69 171 385	-29 279 511	
Mitmesugused tegevuskulud	-5 595 552	-2 908 273	14
Tööjõu kulud			
Palgakulu	-8 155 029	-5 684 828	
Sotsiaalmaksud	-2 577 416	-1 889 422	
Kokku tööjõu kulud	-10 732 445	-7 574 250	
Põhivara kulum	-135 678	-98 515	5, 6
Muud ärikulud	-326 823	-182 751	
ÄRIKASUM (-KAHJUM)	17 261 823	5 820 671	
FINANTSTULUD ja -KULUD			
Muud finantskulud	-23 677	-6 707	
Muud finantstulud	44 016	155 949	
FINANTSTULUD ja -KULUD	20 339	149 242	
KASUM ENNE TULUMAKSUSTAMIST	17 282 162	5 969 913	
Tulumaks	-655 412	-323 793	
ARUANDEAASTA PUHASKASUM (KAHJUM)	16 626 750	5 646 120	
s.h. emaettevõtja osa kasumist	14 011 522	5 127 275	
ja vähemusosaluse osa kasumist	2 615 228	518 845	

alkiriastatud identifitseerimiseks

18-05-2011

auditor Vilja Kübar

Suu 6/27



Konsolideeritud rahavoogude aruanne

(kroonides)

RAHAVOOD ÄRITEGEVUSEST	2010	2009	Lisa nr.
Kasum	16 626 750	5 646 120	
Korrigeerimised:			
Põhivara kulum ja väärtuse langus	135 678	98 515	5, 6
Põhivara müük ja mahakandmine	-56 249	0	
Kasum tütarettevõtete osaluse müügist	0	-7 500	
Kahjum sidusettevõtte soetusest	23 677	0	16
Äritegevusega seotud nõuete ja ettemaksete muutus:	-8 396 696	-11 036 984	
Äritegevusega seotud kohustuste muutus:	7 698 284	9 781 638	
KOKKU RAHAVOOD ÄRITEGEVUSEST	16 031 444	4 481 789	
RAHAVOOD			
INVESTEERIMISTEGEVUSEST			
Materiaalse põhivara soetus	-229 335	-129 461	5, 6
Finantsinvesteeringu soetamine	-500 000	0	
Tütar- ja sidusettevõtete müügist laekunud tulu	0	12 266	
Põhivara müügist laekunud raha	95 833	0	
KOKKU RAHAVOOD			
INVESTEERIMISEST	-633 502	-117 195	
RAHAVOOD			
FINANTSEERIMISTEGEVUSEST			
Saadud laenud	527 166	255 095	
Laenude tagasimaksed	-558 518	-198 982	
Müüdud omaosad	25 000	0	
Ostetud omaosad	-2 000	-2 000	
Makstud dividendid	-2 000 000	-1 000 000	
KOKKU RAHAVOOD			
FINANTSEERIMISTEGEVUSEST	-2 008 352	-945 887	
KOKKU RAHAJÄÄGI MUUTUS	13 389 590	3 418 707	
REALISEERIMATA KURSIVAHED	7 287	2 482	
RAHA ALGJÄÄK	9 446 244	6 030 019	
RAHA LÖPPJÄÄK	22 828 547	9 446 244	

alkkirjastatud identifitseerimiseks

18-05-2011

audiitor Vilja Kübar

Su

7/27



Konsolideeritud omakapitali muutuste aruanne

(kroonides)

	Osa- kapital	Aazio	Reserv - kapital	Kursi- vahed	Jaotamata kasum	Oma- osad	Kokku	Vähe- mus- osalus	Kokku
Saldo									
31.12.08	40 000	23 000	4 000	6 587	6 531 948	0	6 605 535	17 074	6 622 609
Välismaiste tütarettevõtjate ümberarvestusel tekinud kursivahed	0	0	0	19 358	0	0	19 358		
Aruandeaasta kasum	0	0	0	0	5 646 120	0	5 646 120		
Omaosad	0	0	0	0	0	-2 000	-2 000		
Makstud dividendid	0	0	0	0	-1 000 000	0	-1 000 000		
Vähemusosalus	0	0	0	0	-518 845	0	-518 845	518 845	
Saldo									
31.12.09	40 000	23 000	4 000	25 945	10 659 223	-2 000	10 750 168	518 845	11 269 013
Välismaiste tütarettevõtjate ümberarvestus el tekinud kursivahed	0	0	0	-7 287	0	0	-7 287		
Aruandeaasta kasum	0	0	0	0	16 626 750	0	16 626 750		
Omaosad	0	23 000	0	0	0	0	-2 000		
Makstud dividendid	0	0	0	0	-2 000 000	0	-2 000 000		
Vähemusosalus	0	0	0	0	-2 510 570	0	-2 510 570	3 134 073	
Saldo									
31.12.10	40 000	46 000	4 000	18 658	22 775 403	-2 000	22 777 403	3 134 073	25 911 476

Täpsem info osakapitali kohta on toodud lisas 11.



Raamatupidamise aastaaruande koostamise alused

2010. aasta raamatupidamise konsolideeritud aastaaruanne on koostatud kooskõlas Eesti Vabariigi hea raamatupidamise tavaga. Hea raamatupidamise tava põhinõuded on kehtestatud Eesti Vabariigi raamatupidamise seaduses, mida täiendavad Raamatupidamise Toimkonna poolt välja antud juhendid. Raamatupidamise aastaaruande koostamisel on lähtutud soetusmaksumuse printsiibist. Raamatupidamise aastaaruanne on koostatud Eesti kroonides.

Konsolideerimine

Konsolideeritud raamatupidamise aruanne sisaldab OÜ Mobi Solutions ja tema tütar- ja sidusettevõtete finantsnäitajaid konsolideerituna rida-realt. Tütarettevõtteks loetakse ettevõtet, mille üle on emaettevõttel kontroll. Tütarettevõtet loetakse emaettevõtte kontrolli all olevaks, kui emaettevõtte omab kas otseselt või kaudselt üle 50% tütar-ettevõtte hääleõiguslikest aktsiatest või on muul moel võimeline kontrollima tütar-ettevõtte tegevus- ja finantspoliitikat. Tütarettevõtted kasutavad oma aruannete koostamisel samu arvestuspõhimõtteid, mis emaettevõttegi. Sidusettevõtja on ettevõtte, mille üle kontsern omab olulist mõju, kuid mida ta ei kontrolli. Üldjuhul eeldatakse olulise mõju olemasolu juhul, kui kontsern omab ettevõttes 20% kuni 50% hääleõiguslikest aktsiatest või osadest. Sidusettevõtete puhul on arvestusmeetodina kasutatud kapitaliosaluse meetodit. Kõik grupisisesed tehingud, nõuded ja kohustused ning realiseerimata kasumid ja kahjumid grupi ettevõtete vahel toimunud tehingutelt on raamatupidamise aastaaruandes täies ulatuses elimineeritud.

Investeering tütar-ettevõttesse emaettevõtte konsolideerimata bilansis

Emaettevõtte konsolideerimata bilansis (esitatud lisa 19) on investeeringud tütar-ettevõtetesse kajastatud soetusmaksumuse meetodil. See tähendab, et investeering kajastatakse algselt tema soetusmaksumuses, milleks on omandamisel makstava tasu õiglane väärtus ning hiljem korrigeeritakse seda vajadusel investeeringu väärtuse langusest tulenevate allahindlustega.



Välisvaluutas fikseeritud tehingud

Emaettevõtte arvestusvaluutaks on Eesti kroon, mis on ka grupi konsolideeritud ja emaettevõtte konsolideerimata aruannete esitlusvaluutaks, kõiki teisi valuutasid loetakse välisvaluutaks. Välisvaluutas fikseeritud rahalised varad ja kohustused on hinnatud bilansi kuupäeval kehtiva Eesti Panga valuuta kursi järgi. Välisvaluutas fikseeritud tehingute kajastamisel võetakse aluseks tehingu toimumise päeval ametlikult kehtivad Eesti Panga valuutakursid. Ümberhindluse tulemusena saadud kursikasumid ja -kahjumid kajastatakse aruandeperioodi kasumiaruandes, kusjuures ärituludes ja ärikuludes kajastatakse kasumeid ja kahjumeid, mis on seotud tarnijate ja ostjate arveldustega. Muud välisvaluutatehingutest saadud kasumid ja kahjumid on kasumiaruandes kajastatud finantstuludes ja -kuludes. Kui tütarettevõtte arvestusvaluuta ei lange kokku emaettevõtte arvestusvaluutaga, siis kasutatakse tütarettevõtte välisvaluutas koostatud aruannete ümberarvestusel järgmisi valuutakursse:

- a) kõik tütarettevõtte vara ja kohustused hinnatakse ümber bilansipäeva kursi alusel;
- b) tütarettevõtte tulud, kulud ja muud omakapitali muutused hinnatakse ümber perioodi kaalutud keskmise kursiga.

Raha ja rahaekvivalendid

Raha ja selle ekvivalentidena kajastatakse rahavoogude aruandes kassas olevat sularaha, ja hoiuseid pankades.

Nõuded ostjate vastu

Nõuetena ostjate vastu kajastatakse ettevõtte tavapärase äritegevuse käigus tekkinud lühiajalisi nõudeid. Nõudeid ostjate vastu kajastatakse korrigeeritud soetusmaksumuses. Nõuete laekumise tõenäosust hinnatakse võimaluse korral iga ostja kohta eraldi. Varem allahinnatud ebatõenäoliste nõuete laekumist kajastatakse ebatõenäoliselt laekuvate nõuete kulu vähendamisenä. Kui nõude tagasisaamine on lootusetu, kajastatakse need nõuded bilansiväliste varadena.

Muud nõuded

Kõiki muid nõudeid (viitlaekumised, antud laenud ning muud lühi- ja pikaajalised nõuded), välja arvatud edasimüügi eesmärgil omandatud nõuded, kajastatakse korrigeeritud soetusmaksumuses. Lühiajaliste nõuete korrigeeritud soetusmaksumus on

allkirjastatud identifitseerimiseks

18-05-2011

audiitor Vilja Kübar

10/27

Sill



üldjuhul võrdne nende nominaalväärtusega (miinus võimalikud allahindlused), mistõttu lühiajalisi nõudeid kajastatakse bilansis tõenäoliselt laekuvas summas.

Materiaalne põhivara

Materiaalseks põhivaraks loetakse varasid maksumusega alates 10 000 kroonist ja kasuliku tööeaga üle ühe aasta. Varad, mille kasulik tööiga on üle 1 aasta, kuid mille soetusmaksumus on alla 10 000 krooni, kantakse soetamisel kuludesse. Materiaalne põhivara võetakse arvele tema soetusmaksumuses, mis koosneb ostuhinnast ja otseselt soetamisega seotud kulutustest.

Edaspidi kajastatakse materiaalet põhivara bilansis tema soetusmaksumuses, millest on maha arvatud akumulieeritud amortisatsioon ja võimalikud väärtuse langusest tulenevad allahindlused. Materiaalse põhivara amortiseerimisel kasutatakse lineaarse amortisatsiooni meetodit. Amortisatsiooninorm on kuni 20% aastas.

Immateriaalne põhivara

Immateriaalne põhivara võetakse algselt arvele tema soetusmaksumuses, mis koosneb ostuhinnast ja otseselt soetamisega seotud kulutustest. Immateriaalset põhivara kajastatakse bilansis tema soetusmaksumuses, millest on maha arvatud akumulieeritud kulum ja võimalikud väärtuse langusest tulenevad allahindlused. Amortisatsiooni arvestatakse lineaarselt. Amortisatsioonimäär aastas on 20%. Immateriaalse põhivarana käsitletakse majandustarkvara ja andmesideprogramme.

Kasutus- ja kapitalirendid

Kapitalirendina käsitletakse rendilepingut, mille puhul kõik olulised vara omandiga seonduvad riskid ja hüved kanduvad üle rentnikule. Muud rendilepingud kasutatakse kasutusrendina. Kasutusrendimaksed kajastatakse rendiperioodi jooksul lineaarselt kasumiaruandes kuluna.

Finantskohustused

Kõik finantskohustused (võlad tarnijatele, võetud laenud, viitvõlad ja muud lühi- ja pikaajalised kohustused) võetakse algselt arvele nende soetusmaksumuses, mis sisaldab kõiki soetamisega otseselt kaasnevaid kulutusi. Edasine kajastamine toimub korrigeeritud soetusmaksumuse meetodil.



Tulude arvestus

Tulu kaupade müügist kajastatakse saadud või saadaoleva tasu õiglasest väärtuses, võttes arvesse kõiki tehtud allahindlusi ja soodustusi. Tulu kaupade müügist kajastatakse siis, kui kõik olulised omandiga seotud riskid on läinud üle müüjalt ostjale, müügitulu ja tehinguga seotud kulu on usaldusväärselt määratav ning tehingust saadava tasu laekumine on tõenäoline. Tulu teenuse müügist kajastatakse teenuse osutamise järel, või juhul kui teenus osutatakse pikema ajaperioodi jooksul, siis lähtudes valmidusastme meetodist.

Bilansipäevajärgsed sündmused

Raamatupidamise aastaaruandes kajastuvad olulised vara ja kohustuste hindamist mõjutavad asjaolud, mis ilmneseid bilansipäeva ja aruande koostamispäeva vahemikul, kuid on seotud aruandeperioodil või varasematel perioodidel toimunud tehingutega. Bilansipäevajärgsed sündmused, mida ei ole varade ja kohustuste hindamisel arvesse võetud, kuid mis oluliselt mõjutavad järgmise majandusaasta tulemust, on raamatupidamise aastaaruandes avalikustatud.

Kohustuslik reservkapital

Vastavalt Äriseadustikule on moodustatud kohustuslik reservkapital. Reservkapital moodustatakse iga-aastasest puhaskasumi eraldistest. Igal majandusaastal kantakse reservi 1/20 puhaskasumist, kuni reservkapital moodustab vähemalt 1/10 kapitalist. Reservkapitali saab kasutada kahjumi katmiseks, samuti osakapitali suurendamiseks. Reservkapitalist ei teha väljamakseid omanikele.

Sihtfinantseerimine

Sihtfinantseerimise kajastamisel on kasutatud brutomeetodit - tegevuskulude sihtfinantseerimisel kajastatakse saadud sihtfinantseerimise tulu muudes ärituludes.



Lisa 1 – Raha

	31.12.10	31.12.09
Arvelduskonto pangas	22 798 074	9 390 003
Kassa	30 473	56 241
Kokku	22 828 547	9 446 244

Lisa 2 – Ostjate tasumata arved

	31.12.10	31.12.09
Ostjate tasumata arved	21 555 939	14 469 012
Ebatõenäoliselt laekuvad arved	-26 129	-228 474
Kokku	21 529 810	14 240 538

Lisa 3 – Muud lühiajalised nõuded

	31.12.10	31.12.09
Ettemaksed hankijatele	39 130	337 561
Majandusavansid aruandvatele isikutele	1 152	926
Muud lühiajalised nõuded	1 177 254	92 774
Kokku	1 217 536	431 261

Lisa 4 – Ettemaksed teenuste eest

	31.12.10	31.12.09
Maksude ettemaksed	436 650	72 316
Lühinumbrate kasutamise ettemaksed	57 000	57 000
Muud ettemaksed	0	43 185
Kokku	493 650	172 501



Lisa 5 – Materiaalne põhivara

	Masinad, seadmed	Inventar	Kokku
31.12.08			
Soetusmaksumus	387 597	33 131	420 728
Akumuleeritud kulum	-167 708	-15 269	-182 977
Jääkmaksumus	219 889	17 862	237 751
Muutused aastal 2009			
Materiaalse põhivara ost:	129 461	0	129 461
Materiaalse põhivara mahkandmine:	-27 321	0	-27 321
Arvestatud kulum:	-94 139	-2 372	-96 511
Mahakantud pv amortisatsioon:	-27 321	0	-27 321
31.12.09			
Soetusmaksumus	489 737	33 131	522 868
Akumuleeritud kulum	-234 526	-17 641	-252 167
Jääkmaksumus	255 211	15 490	270 701
Muutused aastal 2010			
Materiaalse põhivara ost:	229 335	0	229 335
Materiaalse põhivara mahkandmine:	-182 319	0	-182 319
Arvestatud kulum:	-115 308	-2 373	-117 681
Kahjum põhivara mahakandmisest	-15 993	0	-15 993
Mahakantud pv amortisatsioon:	-126 741	0	-126 741
31.12.10			
Soetusmaksumus	536 753	33 131	569 884
Akumuleeritud kulum	-223 093	-20 014	-243 107
Jääkmaksumus	313 660	13 117	362 777

alkkirjastatud identifitseerimiseks

18-05-2011

 audiitor Vilja Kübar

 14/27




Lisa 6 – Immateriaalne põhivara

	Immateriaalne põhivara	Kokku
31.12.08		
Soetusmaksumus	10 010	10 010
Akkumuleeritud kulum	-4 175	-4 175
Jääkmaksumus	5 835	5 835
Muutused aastal 2009		
Arvestatud kulum:	-2 004	-2 004
31.12.09		
Soetusmaksumus	10 010	10 010
Akkumuleeritud kulum	-6 179	-6 179
Jääkmaksumus	3 831	3 831
Muutused aastal 2010		
Arvestatud kulum:	-2 004	-2 004
31.12.10		
Soetusmaksumus	10 010	10 010
Akkumuleeritud kulum	-8 183	-8 183
Jääkmaksumus	1 827	1 827

Lisa 7 – Lühiajalised laenud krediitiasutustelt

	31.12.10	31.12.09
Krediitkaart	27 105	58 458
Kokku	27 105	58 458

allkirjastatud identifitseerimiseks

18-05-2011

 audiitor: Vilja Kübar

 15/27



Lisa 8 – Võlad tarnijatele

	31.12.10	31.12.09
Võlad tarnijatele	4 385 204	4 113 555
Kokku	4 385 204	4 113 555

Lisa 9 – Maksuvõlad

	VÕLG – 31.12.10	VÕLG – 31.12.09
Käibemaks	582 300	601 193
Üksikisiku tulumaks	259 295	168 402
Sotsiaalmaks	486 633	318 642
Kohustuslik kogumispension	16 944	4 114
Töötuskindlustusmaks	60 426	39 587
Ettevõtte tulumaks	49 270	27 666
Kokku	1 454 868	1 159 604


Lisa 10 – Muud võlad

	31.12.10	31.12.09
Viitvõlad	14 047 434	7 240 895
Võlad töövõtjatele ja puhkusereserv	1 016 986	716 892
Maksekohustus aruandvatele isikutele	31 397	6 659
Kokku	15 095 817	7 964 446

Lisa 11 – Osakapital

	31.12.10	31.12.09
Osakapital nominaalväärtuses	40 000	40 000
Omaosad	-2 000	-2 000
Osade arv	7	7

allkirjastatud identifitseerimiseks

18-05-2011

 audiitor Vilja Kübar

 16/27



Vastavalt Mobi Solutions OÜ põhikirjale on osakapitali miinimumsuurus 40 000.- ja maksimumsuurus 160 000 krooni.


2010.a. müüs Mobi Solutions OÜ arvel olnud omaosad senistele osanikele. Detsembris 2010 osteti Mobi Solutions OÜ osanikult tagasi 2 000 osa, mis on 31.12.2010 seisuga arvel omaosadena. Need plaanitakse realiseerida 2011.a. jooksul.

Ettevõtte jaotamata kasum (arvestades seaduses ette nähtud kohustust kanda 1/20 aruandeaasta puhaskasumist kohustuslikku reservkapitali) seisuga 31. detsember 2010 moodustas 22 670 745 (31. detsember 2009: 10 659 223) krooni. Dividendide väljamaksmisel omanikele alates 1. jaanuarist 2011 kaasneb sellega tulumaksukulu 21/79 netodividendina väljamakstavalt summalt. Seega on bilansipäeva seisuga eksisteerinud jaotamata kasumist omanikele võimalik dividendidena välja maksta 17 909 889 krooni ning dividendide väljamaksmisega kaasneks dividendide tulumaks summas 4 760 856 krooni.

Lisa 12 – Müügitulu

Müügitulu geograafiliste piirkondade lõikes	2010	2009
Müük Euroopa Liidu riikidele:		
Eesti	29 266 708	23 278 052
Teised Euroopa Liidu riigid	61 227 768	20 756 427
Müük Euroopa Liidu riikidele kokku:	90 494 476	44 034 479
Müük väljapoole Euroopa Liidu riike:	10 937 815	1 670 448
Kokku	101 432 291	45 704 927
Müügitulu tegevusalade lõikes	2010	2009
Mobiilsiderakenduste ja tarkvaralahenduste loomine	101 432 291	45 704 927
Kokku	101 432 291	45 704 927

allkirjastatud identifitseerimiseks

18-05-2011

 audiitor Vilja Kübar

 17/27



Lisa 13 – Muud äritulud

	2010	2009
Saadud toetused (EAS-i ekspordiplaani ning teadus- ja arendustegevuse projekti toetus; Cogknow projekt)	1 732 832	145 543
Muud äritulud	58 583	13 501
Kokku	1 791 415	159 044

Lisa 14 – Mitmesugused tegevuskulud

	2010	2009
Ruumide rent ja kommunaalteenused	616 080	412 487
Telefonikulud, andmeside	674 605	332 183
Kantseleikulud, inventar	247 462	147 833
Komandeeringukulud	1 685 898	715 381
Reklaamikulud	549 222	210 250
Juriidilised kulud	67 150	64 155
Muud tegevuskulud	1 755 135	1 025 984
Kokku	5 595 552	2 908 273


Lisa 15 – Tehingud seotud osapooltega

KÄIBED	2010		2009	
	Ost	Müük	Ost	Müük
Juhatuse liikmetega seotud ettevõtted	830 660	0	731 485	0
Sidusettevõtjad	2 213	71 130	0	0
Kokku	832 873	71 130	731 485	0

Ettevõtte juhtkonna hinnangul ei ole tehingutes eespool nimetatud osapooltega kasutatud turuhinnast oluliselt erinevaid hindasid.

SALDOD	31.12.10		31.12.09	
	Nõuded	Kohus- tused	Nõuded	Kohus- tused
Juhatuse liikmetega seotud ettevõtted	0	120 152	0	137 912
Sidusettevõtjad	51 153	0	0	0
Kokku	51 153	120 152	0	137 912

allkirjastatud identifitseerimiseks

18.05.2011

 audiitor Vilja Kübar

18/27




Lisa 16 – Pikaajalised investeeringud

2010.a omas OÜ Mobi Solutions osalust järgmistes tütarettevõtjates:

	SIA MOBI SOLUTIONS	UAB MOBI SOLUTIONS	OÜ FORTUMO
Asukoht	Läti	Leedu	Eesti
Põhitegevusala	Mobi Solutions teenuste turustamine Läti Vabariigis	Mobi Solutions teenuste turustamine Leedu Vabariigis	Igaühe M-äri teenuste pakkumine
Osaluse % 31.12.08	80	90	80
Osalus omakapitalis 31.12.08	201 265	76 626	38 549
Osaluse % omakapitalist	80	90	80
Müüdnud osaluse %	-	5	5
Osaluse % 31.12.09	80	85	75
Osalus omakapitalis 31.12.09	463 535	-185 023	1 208 884
Osaluse % omakapitalist	80	85	75
Müüdnud osaluse %	-	-	-
Osaluse % 31.12.10	80	85	75
Osalus omakapitalis 31.12.09	1 023 158	32 472	8 617 660
Osaluse % omakapitalist	80	85	75

2010. a omas OÜ Mobi Solutions osalust järgmistes sidusettevõtjates:

	Childor Inc.	Childor Inc.
Asukoht	Kanada	Kanada
Põhitegevusala	Mobiilsete lisaväärtusteenuste pakkumine Põhja-Ameerikas	Mobiilsete lisaväärtusteenuste pakkumine Põhja-Ameerikas
	31.12.10	31.12.09
Sissemaks osakapitali (osaluse protsent 31%)	0	0
Kapitaliosaluse meetodil arvestatud kahjum	0	0
Kokku	0	0

kirjastatud identifitseerimiseks

18-05-2011

auditiir Vilja Kübar

19/27

Svein



	Nutiteq OÜ
Asukoht	Eesti
Põhitegevusala	Programmeerimisteenus ja arvutialased konsultatsioonid
	31.12.10
Sissemaks osakapitali (osaluse protsent 33,33%)	500 000
Kapitaliosaluse meetodil arvestatud kahjum	-23 677
Kokku	476 323

Lisa 17 – Sihtfinantseerimine


Sihtfinantseerimine korras saadi abi järgmiselt:

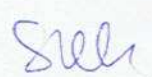
	2010.a	2009.a.
1. Ettevõtluse Arendamise Sihtasutuselt saadi tegevuskulude sihtfinantseerimiseks:		
- ekspordiplaani programm	454 113	115 170
- turundustöötaja värbamisprogramm	229 777	0
- teadus- ja arendusprogramm	737 802	0
2. Euroopa Liidult Cogknow projekt	311 140	30 373

Lisa 18 – Bilansipäeva järgsed sündmused

Aprillis 2011 müüs Mobi Solutions OÜ 2 500 kroonise osa tütarettevõtte Fortumo OÜ osadest. Mobi Solutions OÜ osaluseks jääb tütarettevõttes Fortumo OÜ 70%.

allkirjastatud identifitseerimiseks

18-05-2011

 audiitor Viija Kübar

 20/27



Lisa 19 - Emaettevõtte konsolideerimata bilanss

(kroonides)

	31.12.2010	31.12.2009
AKTIVA		
KÄIBEVARA		
Raha	10 648 333	5 540 313
Ostjate tasumata arved	4 977 674	5 689 454
Muud lühiajalised nõuded	1 208 715	2 030 921
Maksude ettemaksed	50 000	50 000
Ettemaksed teenuste eest	57 000	100 186
KOKKU KÄIBEVARA	16 941 722	13 410 874
PÕHIVARA		
Tütarettevõtte aktsiad ja osad	1 367 094	1 367 094
Sidusettevõtte aktsiad ja osad	476 323	0
Materiaalne põhivara	300 602	270 701
Immateriaalne põhivara	1 827	3 831
KOKKU PÕHIVARA	2 145 846	1 641 626
KOKKU AKTIVA:	19 087 568	15 052 500
PASSIVA		
LÜHIAJALISED KOHUSTUSED		
Lühiajalised laenud krediidiasutustelt	27 105	58 458
Võlad tarnijatele	2 097 443	2 074 948
Maksuvõlad	825 230	657 853
Muud võlad	693 873	500 503
KOKKU LÜHIAJALISED KOHUSTUSED	3 643 651	3 291 762
OMAKAPITAL		
Osakapital nominaalväärtuses	40 000	40 000
Omaosad	-2 000	-2 000
Aazio	46 000	23 000
Kohustuslik reservkapital	4 000	4 000
Eelmise aasta jaotamata kasum	9 695 738	7 758 296
Aruandeaasta kasum	5 660 179	3 937 442
KOKKU OMAKAPITAL	15 443 917	11 760 738
KOKKU PASSIVA:	19 087 568	15 052 500

allkirjastatud identifitseerimiseks

18-05-2011

 audiitor Vilja Kübar

21/27





Lisa 20 - Emaettevõtte konsolideerimata kasumiaruanne

(kroonides)

	2010	2009
ÄRITULUD ja -KULUD		
Müügitulu	33 494 546	25 793 501
Muud äritulud	1 106 235	37 725
Kaubad, materjal, teenused	-18 561 428	-14 660 268
Mitmesugused tegevuskulud	-2 385 320	-1 855 497
Tööjõu kulud		
Palgakulu	-5 279 123	-3 761 953
Sotsiaalmaksud	-1 890 640	-1 303 942
Kokku tööjõu kulud	-7 169 763	-5 065 895
Põhivara kulum	-133 604	-98 515
Muud äriikulud	-169 635	-102 360
ÄRIKASUM (-KAHJUM)	6 181 031	4 048 691
FINANTSTULUD ja -KULUD		
Muud finantskulud	-23 677	0
Muud finantstulud	34 471	154 574
FINANTSTULUD ja -KULUD	10 794	154 574
KASUM ENNE TULUMAKSUSTAMIST	6 191 825	4 203 265
Tulumaks	-531 646	-265 823
ARUANDEAASTA PUHASKASUM (KAHJUM)	5 660 179	3 937 442

alkikirjastatud identifitseerimiseks

18-05-2011

 audiitor Vilja Kübar

 22/27



Lisa 21 - Emaettevõtte konsolideerimata rahavoogude aruanne

(kroonides)

RAHAVOOD ÄRITEGEVUSEST	2010	2009
Kasum	5 660 179	3 937 442
Korrigeerimised:		
Põhivara kulum ja väärtuse langus	133 604	98 515
Põhivara müük ja mahakandmine	-56 249	0
Kasum tütarettevõtete osaluste müügist	0	-7 500
Kahjum sidusettevõtte soetusest	23 677	0
Intressitulud- ja kulud	0	-154 574
Äritegevusega seotud nõuete ja ettemaksete muutus:	1 077 172	-2 109 997
Äritegevusega seotud kohustuste muutus:	383 242	667 874
KOKKU RAHAVOOD ÄRITEGEVUSEST	7 221 625	2 431 760
RAHAVOOD INVESTEERIMISTEGEVUSEST		
Antud laenud	0	-1 181 263
Antud laenude tagasimaksed	500 000	177 783
Tütär- ja sidusettevõtete soetus	-500 000	0
Tütär- ja sidusettevõtete müügist laekunud tulu	0	12 266
Materiaalse põhivara soetus	-201 086	-129 461
Põhivara müügist saadud raha	95 833	0
Saadud intressid	0	146 574
KOKKU RAHAVOOD INVESTEERIMISEST	-105 253	-974 101
RAHAVOOD FINANTSEERIMISTEGEVUSEST		
Saadud laenud	527 166	255 095
Laenude tagasimaksed	-558 518	-198 982
Müüdud omaosad	25 000	0
Ostetud omaosad	-2 000	-2 000
Makstud dividendid	-2 000 000	-1 000 000
KOKKU RAHAVOOD FINANTSEERIMISTEGEVUSEST	-2 008 352	-945 887
KOKKU RAHAJÄÄGI MUUTUS	5 108 020	511 772
RAHA ALGJÄÄK	5 540 313	5 028 541
RAHA LÖPPJÄÄK	10 648 333	5 540 313

allkirjastatud identifitseerimiseks

18-05-2011

 audiitor Vilja Kübar

23/27




Lisa 22 - Emaettevõtte konsolideerimata omakapitali muutuste aruanne

(kroonides)

	Osa- kapital	Aazio	Reserv- kapital	Jaotamata kasum	Oma- osad	Kokku
31.12.08	40 000	23 000	4 000	8 758 296	0	8 825 296
Tütaretevõtete bilansiline väärtus						-1 363 860
Tütaretevõtete väärtus arvestatuna kapitaliosaluse meetodil						-855 901
Korrigeeritud konsolideerimata omakapital 31.12.08						6 605 535
Aruandeaasta kasum	0	0	0	3 937 442	0	3 937 442
Dividendid	0	0	0	-1 000 000	0	-1 000 000
Omaosad	0	0	0	0	-2 000	-2 000
31.12.09	40 000	23 000	4 000	11 695 738	-2 000	11 760 738
Tütaretevõtete bilansiline väärtus						-1 367 094
Tütaretevõtete väärtus arvestatuna kapitaliosaluse meetodil						356 524
Korrigeeritud konsolideerimata omakapital 31.12.09						10 750 168
Aruandeaasta kasum	0	0	0	5 660 179	0	5 660 179
Dividendid	0	0	0	-2 000 000	0	-2 000 000
Omaosad	0	23 000	0	0	0	23 000
31.12.10	40 000	46 000	4 000	11 695 738	-2 000	15 443 917
Tütaretevõtete bilansiline väärtus						-1 367 094
Tütaretevõtete väärtus arvestatuna kapitaliosaluse meetodil						8 700 580
Korrigeeritud konsolideerimata omakapital 31.12.10						22 777 403

alkikirjastatud identifitseerimiseks

18-05-2011

 audijtor Vilja Kübar

24/27





Juhatuse ettepanek kasumi jaotamise kohta

Mobi Solutions OÜ juhatus kinnitas 2010. aasta kasumi 14 011 522 krooni. Juhatuse ettepanek on jaotada 2010.a. puhaskasum järgnevalt:






2010. aasta puhaskasum	14 011 522
Eelmiste aastate jaotamata puhaskasum	8 659 223
Osanikele väljamakstava kasumiosa suurus	3 000 000
Jaotamata kasumiosa suurus peale aastaaruande kinnitamist	19 670 745



Juhatuse liikmete allkirjad 2010. aasta majandusaasta aruandele

Juhatus on koostanud 2010.a. majandusaasta aruande, mis on kinnitatud ^{30.05}.....2011.a. üldkoosoleku poolt ning millele on alla kirjutanud kõik juhatuse liikmed.

Juhatuse kinnitus majandusaasta aruandele:

	Kuupäev	Allkiri
Juhatuse liikmed:		
Rain Rannu	18.05.11	
Silja Mikli	18.05.11	
Veljo Otsason	18.05.11	
Lauri Kinkar	18.05.11	
Veiko Raime	18.05.11	



Mobi Solutions OÜ osanike nimekiri

Seisuga 31.12.2010

Nimi	Isikukood/ registrikood	Elukoht/ Asukoht	Osa nimiväärtus	Osakaal
Rain Rannu	38004022744	Tartu, Eesti	8 600 krooni	21,50%
Veiko Raime	38004095740	Tartu, Eesti	8 600 krooni	21,50%
Veljo Otsason	37707050369	Tallinn, Eesti	7 400 krooni	18,50%
Janek Pello	37909295213	Tartu, Eesti	5 800 krooni	14,50%
Linnar Viik	36502260246	Tallinn, Eesti	4 000 krooni	10,00%
Lauri Kinkar	38204302743	Tartu, Eesti	2 800 krooni	7,00%
Mobi Solutions OÜ	10800902	Tartu, Eesti	2 000 krooni	5,00%
Silja Mikli	48009062710	Tartu, Eesti	800 krooni	2,00%



OÜ Mobi Solutions müügitulu vastavalt EMTAK 2010-le

EMTAK	Tegevusala	2010
61901	Muu telekommunikatsioon	21 308 406
62011	Programmeerimine	12 186 140
	Müügitulu kokku	33 494 546

SÕLTUMATU VANDEAUDIITORI ARUANNE

Mobi Solutions OÜ osanikele

Oleme auditeerinud Mobi Solutions OÜ konsolideeritud raamatupidamise aastaaruannet, mis sisaldab bilanssi seisuga 31. detsember 2010, kasumiaruannet, omakapitali muutuste aruannet ja rahavoogude aruannet eeltoodud kuupäeval lõppenud majandusaasta kohta, aastaaruande koostamisel kasutatud oluliste arvestuspõhimõtete kokkuvõtet ning muid selgitavaid lisasid. Auditeeritud raamatupidamise aastaaruanne, mis on toodud lehekülgedel 5 kuni 24 on kaasatud meie poolt identifitseerituna käesolevale aruandele.

Juhtkonna kohustus raamatupidamisaruannete osas

Juhtkond vastutab raamatupidamise aastaaruande koostamise ja õiglase esitamise eest kooskõlas Eesti hea raamatupidamistavaga ning sellise sisekontrolli eest, mida juhtkond peab vajalikuks, et võimaldada pettusest või veast tuleneva olulise väärkajastamiseta raamatupidamise aastaaruande koostamist.

Vandeaudiitori kohustus

Meie kohustuseks on avaldada auditi põhjal arvamust selle raamatupidamise aastaaruande kohta. Viisime oma auditi läbi kooskõlas rahvusvaheliste auditeerimisstandarditega (Eesti). Nende standardite kohaselt on nõutav, et oleme kooskõlas eetikanõuetega ning planeerime ja viime auditi läbi omandamaks põhjendatud kindluse selle kohta, kas raamatupidamise aastaaruanne on oluliste väärkajastamiseta.

Audit hõlmab raamatupidamise aastaaruandes esitatud arvnäitajate ja avalikustatud informatsiooni kohta auditi tõendusmaterjali hankimiseks vajalike protseduuride läbiviimist. Valitud protseduurid sõltuvad vandeaudiitori otsustustest, sealhulgas hinnangust riskidele, et raamatupidamise aastaaruanne võib sisaldada pettustest või vigadest tulenevaid olulisi väärkajastamisi. Nende riskihinnangute tegemisel võtab vandeaudiitor arvesse sisekontrolli, mis on relevantne majandusüksuse raamatupidamise aastaaruande koostamisel ja õiglasel kajastamisel, kavandamaks antud tingimustes asjakohaseid auditiprotseduure, kuid mitte arvamuse avaldamise eesmärgil majandusüksuse sisekontrolli tulemuslikkuse kohta. Audit hõlmab samuti juhtkonna poolt kasutatud arvestuspoliitikate asjakohasuse ja tehtud arvestushinnangute põhjendatuse ning ka raamatupidamise aastaaruande üldise esitusviisi hindamist.

Usume, et auditi tõendusmaterjal, mille oleme hankinud, on piisav ja asjakohane aluse andmiseks meie auditiarvamusele.

Arvamus

Meie arvates kajastab kaasatud konsolideeritud raamatupidamise aastaaruanne kõigis olulistest osades õiglaselt Mobi Solutions OÜ finantsseisundit seisuga 31. detsember 2010 ning sellel kuupäeval lõppenud majandusaasta finantstulemust ja rahavoogusid kooskõlas Eesti hea raamatupidamistavaga.



Vilja Kübar
Vandeaudiitor i number 276
Audiitorbüroo Fides OÜ (tegevusluba nr. 234)
Vanemuise 21a, Tartu 51014
18. 05.2011

Aruande elektroonilised kinnitused

Mobi Solutions OÜ (registrikood: 10800902) 01.01.2010 - 31.12.2010 majandusaasta aruande andmete õigsust on elektrooniliselt kinnitanud:

Kinnitaja nimi	Kinnitaja roll	Kinnituse andmise aeg
Silja Mikli	Juhatuse liige	08.06.2011

Müügitulu jaotus tegevusalade lõikes

Tegevusala	EMTAK kood	Müügitulu (EEK)	Müügitulu %	Põhitegevusala
Muu telekommunikatsioon	61901	21308406	63.62%	Jah
Programmeerimine	62011	12186140	36.38%	Ei

Osanikud

Nimi / ärinimi	Isikukood / registrikood / sünniaeg	Elukoht / Asukoht	Osaluse suurus ja valuuta
Mobi Solutions OÜ	10800902	Akadeemia 3, Tartu linn, Tartu maakond, Eesti	78 EUR
Martin Koppel	38509162774	Eesti	6 EUR
Marius Grigelionis	17.03.1985	Galvydzio Str 11B-27, Vilnius, Leedu	3 EUR
Marcis Jurisons	08.07.1986	Gaismas 8/17-12, Kekava, Rigas region, LV 2123, Läti	15 EUR
Liis Jüri	48602032727	Salu tee 39-5, Lohkva küla, Luunja vald, Tartu maakond, Eesti	6 EUR
Siim Saksing	38311226034	Paluküla küla, Kehтна vald, Rapla maakond, Eesti	3 EUR
Silver Holmar	38308070258		3 EUR
Tauno Talimaa	38503086043		15 EUR
Madis Pink	38801294916	Vabriku 1, Türi vallasisene linn, Järva maakond, Eesti	6 EUR
Marko Peterson	38303126034		15 EUR
Veiko Raime	38004095740	Kroonuaia 15-3, Tartu linn, Tartu maakond, Eesti	645 EUR
Veljo Otsason	37707050369	E.Vilde tee 59-41, Eesti	555 EUR
Rain Rannu	38004022744	Eesti	645 EUR
SILJA MIKLI	48009062710	Eesti	60 EUR
Linnar Viik	36502260246		300 EUR
Lauri Kinkar	38204302743	Eesti	210 EUR
Janek Pello	37909295213	Tartu linn, Tartu maakond, Eesti	435 EUR

Sidevahendid

Liik	Sisu
Telefon	+372 7441147

Liik	Sisu
Faks	+372 7441146
Mobiiltelefon	+372 5271030
E-posti aadress	mobi@mobi.ee