

03 -07- 2006

18

Majandusaasta aruanne

Karina Kivimägi

BCM Estonia OÜ

Majandusaasta algus: 01.jaanuar 2005

Majandusaasta lõpp: 31.detsember 2005

Äriregistri kood 10790629
Aadress: Sõbra 58-2, Tallinn 10911
Telefon: 05049811
Elektronpost marti.haal@mail.ee
Põhitegevusala: kinnisvara ost-müük, rent ja arendus, sõidukite ja haagiste rent, hobuste ost-müük, pidamine ja aretus, investeerimine väärtpaberitesse ja ettevõtetesse, konsultatsioonitegevus, eeltooduga seonduv mittelitsenseeritav koolitustegevus.
Tegevjuht: Marti Hääl

03 -07- 2006

SISUKORD

Tegevusaruanne 3

Juhatuse deklaratsioon 4

Bilanss 5

Kasumiaruanne skeem 1 6

Rahavoogude aruanne (alustades ärikasumist) 7

Omakapitali muutuse aruanne 8

Aastaaruande koostamisel kasutatud arvestusmeetodid 9

 Lisa 1. Raha ja pangakontod 11

 Lisa 2. Lühiajalised finantsinvesteeringud 11

 Lisa 3. Nõuded ostjate vastu 11

 Lisa 4. Viitlaekumised ja ettemaksed 11

 Lisa 5. Maksuvõlad ja maksude ettemaksud 11

 Lisa 6. Pikaajalised finantsinvesteeringud 12

 Lisa 7. Tütar- ja sidusettevõtte osad 12

 Lisa 8. Muud aktsiad ja väärtpaberid 12

 Lisa 9. Materiaalse põhivara liikumine 13

 Lisa 10. Võlakohustused 13

 Lisa 11. Muud lühi- ja pikaajalised võlad 14

 Lisa 12. Viitvõlad 14

 Lisa 13. Osakapital 14

 Lisa 14. Müügitulu 15

 Lisa 15. Tehingud seotud osapooltega 15

Majandusaasta kasumi jaotamise ettepanek 16

Juhatuse allkirjad 2005. a majandusaasta aruandele 17




03-07-2006

Tegevusaruanne

BCM Estonia OÜ registreeriti äriregistris 23.08.2001.a. Osühingu põhitegevusaladeks on kinnisvara ost-müük, rent ja arendus, sõidukite ja haagiste rent, hobuste ost-müük, pidamine ja aretus, investeerimine väärtpaberitesse ja ettevõtetesse, konsultatsioonitegevus, eeltooduga seonduv mittelitsenseeritav koolitustegevus.

Aruandeaastal jätkati senistel tegevusaladel ning laiendati tegevust merenduse valdkonnas.

Osühingu juhatus koosneb ühest liikmest, kellele aruande perioodil juhatuse liikme tasu ei makstud. Palgalisi töötajaid oli aruande perioodil 1 ja töötasu arvestati 39 873 krooni.



Marti Hääl
Juhatus liige



03 -07- 2006

Juhatuse deklaratsioon

BCM Estonia OÜ juhatus on äriseadustikust lähtuvalt koostanud raamatupidamise aastaaruande, mis kajastab õigesti ja õiglaselt äriühingu vara, kohustusi ja omakapitali ning majandustegevuse tulemust ja rahavoogusid. Raamatupidamise aastaaruande koostamisel on järgitud raamatupidamise seaduse ja Eesti hea raamatupidamistava nõudeid.


Raamatupidamise aastaaruandes kajastuvad olulised vara ja kohustuste hindamist mõjutavad asjaolud, mis ilmsid bilansi kuupäeva 31.12.2005 ja aastaaruande koostamispäeva 10.03.2006 vahemikul.

Vara ja kohustusi on hinnatud kaalutletud ja konservatiivsetel alustel. Raamatupidamise aastaaruande koostamine nõuab hinnangute andmist. Need hinnangud põhinevad aktuaalsel informatsioonil äriühingu seisundist ning kavatsustest ja riskidest raamatupidamise aastaaruande koostamispäeva seisuga. Majandusaastal või varasematel perioodidel kajastatud majandustehingute lõplik tulemus võib erineda käesoleval perioodil antud hinnangust.

Juhatuse hinnangul on BCM Estonia OÜ jätkuvalt tegutsev majandusüksus.

Juhatus kinnitab 2005.a aastaaruande koostamise õigsust ja täielikkust.

Tallinnas, 10. märtsil 2006.a



Marti Hääl
Juhatuse liige




03 -07- 2006

Bilanss

kroonides

	Lisa nr	31.12.2005	31.12.2004
VARAD			
Käibevara			
Raha	1	421 799	64 764
Lühiajalised finantsinvesteeringud	2	0	799 940
Nõuded ostjate vastu	3	185 000	460 740
Muud lühiajalised nõuded		4 751 910	5 381 145
Viitlaekumised ja ettemaksed	4,5	391 734	260 841
Käibevara kokku		5 750 443	6 967 430
Põhivara			
Pikaajalised finantsinvesteeringud	6,7,8	3 399 239	2 637 798
Materiaalne põhivara	9	2 998 302	1 802 200
Põhivara kokku		6 397 541	4 439 998
VARAD KOKKU		12 147 984	11 407 428
KOHUSTUSED JA OMAKAPITAL			
Lühiajalised kohustused			
Laenukohustused	10	5 557 728	4 341 728
Võlad tarnijatele		2 582	3 828
Muud lühiajalised võlad	11	767 010	2 702 716
Maksuvõlad	5	111 351	60
Viitvõlad ja tulevaste perioodide ettemakstud tulud	12	650 763	152 584
Lühiajalised kohustused kokku		7 089 434	7 200 916
Pikaajalised kohustused			
Muud pikaajalised võlad	11	360 000	468 000
Pikaajalised kohustused kokku		360 000	468 000
KOHUSTUSED KOKKU		7 449 434	7 668 916
Omakapital			
Osakapital	13	40 000	40 000
Kohustuslik reservkapital		4 000	4 000
Eelmiste perioodide jaotamata kasum		2 944 512	2 834 172
Aruandeaasta kasum (kahjum)		1 710 038	860 340
OMAKAPITAL KOKKU		4 698 550	3 738 512
KOHUSTUSED JA OMAKAPITAL KOKKU		12 147 984	11 407 428




03-07-2006

Kasumiaruanne skeem 1

(kroonides)

	Lisa nr	2005	2004
Müügitulu	14	317 102	1 494 021
Muud äritulud	11	2 045 118	726 631
Kaubad, toore, materjal ja teenused		-38 400	-384 535
Muud tegevuskulud		-375 048	-634 616
Töäjõu kulud			
Palgakulu		-39 873	-7 070
Sotsiaalmaksud		-24 665	-12 182
Töäjõu kulud kokku		-64 538	-19 252
Põhivara kulum ja väärtuse langus	9	-396 672	-439 710
Muud äriikulud		-4 743	-1
Ärikasum		1 482 819	742 538
Finantstulud ja -kulud			
Finantstulud-kulud tütarettevõtete osadelt	8	422 097	-15 507
Finantstulud-kulud sidusettevõtete osadelt	8	344	
Intressikulud		-210 767	-131 258
Kasum (-kahjum) valuutakursi muutustest		0	-20
Muud finantstulud ja -kulud		247 260	264 587
Finantstulud ja -kulud kokku		458 934	117 802
Kasum enne tulumaksustamist		1 941 753	860 340
Tulumaks		-231 715	0
Aruandeaasta puhaskasum		1 710 038	860 340



03 -07- 2006

Rahavoogude aruanne (alustades ärikasumist)

(kroonides)

	Lisa nr	2005	2004
Rahavood äritegevusest			
Ärikasum		1 482 819	742 538
Korrigeerimised:			
Põhivara kulum ja väärtuse langus	9	396 672	439 710
Kasum (kahjum) põhivara müügist ja mahakandmisest		0	-586 179
Kasum nõudeõiguse ostmisest ja mahakandmisest	10	-2 045 118	-255 932
Äritegevusega seotud nõuete ja ettemaksete muutus		-99 052	-78 701
Varude muutus		0	245 300
Äritegevusega seotud kohustuste ja ettemaksete muutus		257 861	-73 968
Makstud intressid		-4 253	-71 398
Makstud ettevõtte tulumaks		-142 105	0
Kokku rahavood äritegevusest		-153 176	361 370
Rahavood investeerimistegevusest			
Materiaalse põhivara soetus		-743 639	-337 387
Ettemaks põhivara eest		0	-38 136
Materiaalse põhivara müük		0	3 557 547
Soetatud tütarettevõtted		0	-47 259
Tütarettevõtete müük		0	40 000
Muude finantsinvesteeringute soetus		802 542	-800 018
Antud laenud		-140 000	-4 215 000
Antud laenude tagasimaksed		40 000	675 000
Saadud dividendid		0	178 430
Saadud intressid		308	16 825
Kokku rahavood investeerimistegevusest		-40 789	-969 998
Rahavood finantseerimistegevusest			
Saadud laenud, emiteeritud võlakirjad		1 801 000	3 200 000
Saadud laenude tagasimaksed		-800 000	-2 300 994
Makstud dividendid		-450 000	-250 000
Kokku rahavood finantseerimistegevusest		551 000	649 006
Rahavood kokku		357 035	40 378
Raha ja raha ekvivalendid perioodi alguses	1	64 764	24 406
Raha ja raha ekvivalentide muutus		357 035	40 378
Valuutakursi muutuste mõju		0	-20
Raha ja raha ekvivalendid perioodi lõpus	1	421 799	64 764



03 -07- 2006

Omakapitali muutuse aruanne
(kroonides)

	Osakapital	Kohustuslik reservkapital	Jaotamata kasum	Kokku
Saldo seisuga 31.12.2003	40 000	4 000	2 834 172	2 878 172
2004. a puhaskasum	0	0	860 340	860 340
Saldo seisuga 31.12.2004	40 000	4 000	3 694 512	3 738 512
Väljakuulutatud dividendid	0	0	-750 000	-750 000
Aruandeperioodi puhaskasum	0	0	1 710 038	1 710 038
Saldo seisuga 31.12.2005	40 000	4 000	4 654 550	4 698 550

Täpsem informatsioon aktsiakapitali ja selle muutuste kohta on toodud lisas 13.



03 -07- 2006

Aastaruande koostamisel kasutatud arvestusmeetodid

Arvestuse alused

BCM Estonia OÜ 2004. aasta raamatupidamise aastaruanne on koostatud kooskõlas Eesti Vabariigi hea raamatupidamistavaga. Hea raamatupidamistava põhinõuded on kehtestatud Eesti Vabariigi raamatupidamise seaduses, mida täiendavad Raamatupidamise Toimkonna poolt välja antud juhendid.

Raamatupidamise aastaruande koostamisel on lähtutud soetusmaksumuse printsiibist, välja arvatud juhtudel, mida on kirjeldatud alljärgnevas arvestuspõhimõtetes.

Kasumiaruanne on esitatud skeemi 1 alusel.

Raamatupidamise aastaruandes esitatud andmed on eesti kroonides.

Lühiajaliste finantsinvesteeringute kajastamine

Lühiajaliste finantsinvesteeringutena arvestatud väärtpaberid, aktsiad ja osad on bilansis kajastatud õiglase väärtuse meetodil (st õiglases väärtuses, millest ei ole maha arvatud võimalikke finantsinstrumendi realiseerimisega kaasnevat tehingutasusid). Juhul, kui õiglase väärtus ei ole usaldusväärselt hinnatav, kajastatakse lühiajalisi finantsinvesteeringuid korrigeeritud soetusmaksumuses (s.o. algne soetusmaksumus miinus võimalikud allahindlused, kui investeeringu väärtus on langenud alla bilansilise väärtuse).

Nõuete hindamine

Nõuded ostjate vastu on kajastatud bilansis korrigeeritud soetusmaksumuses. Nõuete korrigeeritud soetusmaksumus on üldjuhul võrdne nende nominaalväärtusega (miinus võimalikud allahindlused). Nõuete hindamisel on vaadeldud iga nõuet eraldi. Nõuded, mille kohta on teada, et nad on lootusetud, on bilansist välja kantud.

Varud

Ostetud kaup ja teenused müügiks võetakse arvele soetusmaksumuses, mis koosneb ostuhinnast, muudest mittetagastatavatest maksudest ja soetamisega seotud veo ning teistest otsestest väljaminekutest, millest on maha arvatud hinnaalandid ja dotatsioonid.

Materiaalne põhivara


Põhivarana on bilansis kajastatud varad maksumusega üle 10000 krooni ning kasutuseaga üle ühe aasta. Materiaalsed põhivarad võetakse arvele soetusmaksumuses, mis koosneb vara maksumusest ja kasutuselevõtmist võimaldavatest väljaminekutest. Oma tarbeks valmistatud põhivara võetakse arvele soetusmaksumuses, mis koosneb tegelikest valmistamisväljaminekutest.

Põhivara amortiseeritakse lineaarsel meetodil lähtudes kasulikust tööeast. Kasutusel on järgnevad amortisatsiooninormid:

- | | |
|--------------------------|------------|
| - hooned | 4% aastas |
| - masinad ja seadmed | 20% aastas |
| - meresõidukid | 10% aastas |
| - sõiduautod | 30% aastas |
| - arvutustehnika | 20% aastas |
| - tööriistad ja inventar | 20% aastas |

Maad ei amortiseerita.

Juhatusel liige:



03 -07- 2006

Investeeringud tütar- ja sidusettevõttesse

Emaettevõtte eraldi finantsaruannetes on investeeringud tütar- ja sidusettevõtjatesse esitatud hinnatuna laiendatud kapitaliosaluse meetodil, mille kohaselt alginvesteeringut on korrigeeritud ettevõttest saadud kasumi/kahjumiga ning laekunud dividendidega.

Rahavood


Rahavoogude aruanne on koostatud kaudsel meetodil. Raha ja selle ekvivalentidena kajastatakse kassas olevat sularaha ning arvelduskontode jääke.

Tulu

Müügitulu kajastatakse tekkepõhiselt realiseerimise printsiibi alusel. Kauba müügi puhul on müügitulu tekkimise momendiks kauba omandiõiguse üleminek ostjale. Intressitulu kajastatakse tekkepõhiselt ja dividenditulu kajastatakse siis, kui tekib nõudeõigus dividendidele.

Reservide moodustamine

Vastavalt Äriseadustikule on BCM Estonia OÜ moodustanud reservkapitali, mis moodustab 1/10 osakapitalist.



03 -07- 2006

Lisa 1. Raha ja pangakontod

	<u>31.12.2005</u>	<u>31.12.2004</u>
Pangakontod	421 799	64 764
Raha kokku	421 799	64 764

Lisa 2. Lühiajalised finantsinvesteeringud

Lühiajaliste finantsinvesteeringutena arvestatud väärtpaberid, aktsiad ja osad on bilansis kajastatud õiglase väärtuse meetodil (st õiglasest väärtusest, millest ei ole maha arvatud võimalikke finantsinstrumendi realiseerimisega kaasnevat riski).

2004.a. lõpus soetati lühiajalise investeeringuna 5782 Hansa Intressifondi osakut soetusmaksumusega 800 018 krooni. 31.12.2004.a.

2005.a. alguses osakud realiseeriti ning saadi kasumit summas 2602 krooni.

Lisa 3. Nõuded ostjate vastu


Nõuded ostjate vastu on bilansis kajastatud summas 185 000 krooni. Ostjatelt laekumata arveid on bilansis hinnatud lähtudes tõenäoliselt laekuvatest summadest. Ebatõenäoliselt laekuvaid arveid ei ole.

Lisa 4. Viitlaekumised ja ettemaksed

	<u>31.12.2005</u>	<u>31.12.2004</u>
Intressid	227 717	98 268
Muud viitlaekumised	100 000	120 000
Maksude ettemaksed ja tagasinõuded (lisa 5)	24 892	21 145
Ettemakstud tulevaste perioodide kulud	39 125	21 428
Viitlaekumised kokku	391 734	260 841

Lisa 5. Maksuvõlad ja maksude ettemaksud

	<u>31.12.2005</u>		<u>31.12.2004</u>	
	<u>Ettemaks</u>	<u>Võlg</u>	<u>Ettemaks</u>	<u>Võlg</u>
Käibemaks	24 892	0	20625	0
Ettevõtte tulumaks	0	90242	0	0
Üksikisiku tulumaks	0	8 954	520	0
Sotsiaalmaks	0	11 557	0	0
Kohustuslik kogumispension	0	0	0	0
Töötuskindlustusmaks	0	598	0	60
	24 892	111 351	21 145	60



03 -07- 2006

Lisa 6. Pikaajalised finantsinvesteeringud

	31.12.2005	31.12.2004
Tütarettevõtete osad (lisa 8)	453 850	31 753
Sidusettevõtete osad (lisa 8)	419 344	0
Muud aktsiad ja väärtpaberid (lisa 2)	2 086 045	2 086 045
Muud pikaajalised nõuded (lisa 9)	440 000	520 000
Pikaajalised finantsinvesteeringud kokku	3 399 239	2 637 798


Lisa 7. Tütar- ja sidusettevõtte osad

BCM Estonia OÜ omas osalust 2005. aastal järgmistes ettevõtetes:

	Pulpcom OÜ	Kirret OÜ	KOKKU
	tütarettevõtte	sidusettevõtte	
Asukoht	A.H.Tammsaare tee 74-86, Tallinn	Kohatu küla, Kernu vald, Harjumaa	
Põhitegevusala	investeeringutegevus	ratsutamisteenus	
Osaluse % aasta alguses	100	0	
Osaluse soetusmaksumus aasta alguses	47 259	0	47 259
Osaluse bilansiline väärtus aasta alguses	31 752	0	31 752
Omandatud osalused			
Omandatud osaluse %	0	45	
Omandatud osaluse soetusmaksumus	0	419 000	419 000
Omandatud netovara õiglane väärtus	0	419 000	419 000
Kapitaliosaluse meetodil arvestatud kasum	422 098	344	422 441
Osaluse % aasta lõpus	100	45	
Osaluse soetusmaksumus aasta lõpus	47 259	109 000	156 259
Osaluse bilansiline väärtus aasta lõpus	453 850	419 344	873 193

Lisa 8. Muud aktsiad ja väärtpaberid

2002.a. soetati pikaajalise investeeringuna Kadakavara AS 26 000 aktsiat soetusmaksumuses 416 050 krooni ja Bestnet AS 2 869 aktsiat soetusmaksumusega 600 075 krooni. 2003.a. soetati lisaks veel 2229 Bestnet AS aktsiat soetusmaksumusega 1 069 920 krooni.



03 -07- 2006

Lisa 9. Materiaalse põhivara liikumine

	Maa ja ehitised	Masinad ja seadmed	Muu inventar	Sport-hobused	Ettemaks põhivara eest	Kokku
Soetusmaksumus 31.12.2004	0	2 141 387	41 343	50 000	38 136	2 270 866
Soetamine	0	1 078 410		552 500	-38 136	1 592 774
Soetusmaksumus 31.12.2005	0	3 219 797	41 343	602 500	0	3 863 640
Akumuleeritud kulum 31.12.2004	0	-452 345	-16 321	0	0	-468 666
Aruandeaastal arvestatud kulum (+)	0	-388 404	-8 268			-396 672
Akumuleeritud kulum 31.12.2005	0	-840 749	-24 589	0	0	-865 338
Jääkmaksumus 31.12.2004	0	1 689 042	25 022	50 000	38 136	1 802 200
Jääkmaksumus 31.12.2005	0	2 379 048	16 754	602 500	0	2 998 302

	Maa ja ehitised	Masinad ja seadmed	Muu inventar	Sport-hobused	Ettemaks põhivara eest	Kokku
Soetusmaksumus 31.12.2003	3 539 836	2 018 681	41 344	50 000	0	5 649 861
Soetamine		337 387			38 136	375 523
Müük (-)	-3 539 836	-214 681				-3 754 517
Soetusmaksumus 31.12.2004	0	2 141 387	41 344	50 000	38 136	2 270 867
Akumuleeritud kulum 31.12.2003	-223 761	-164 877	-8 052	0	0	-396 690
Aruandeaastal arvestatud kulum (+)	-79 568	-351 873	-8 269			-439 710
Müüdüd põhivara kulum (-)	303 329	64 404				367 733
Akumuleeritud kulum 31.12.2004	0	-452 346	-16 321	0	0	-468 667
Jääkmaksumus 31.12.2003	3 316 075	1 853 804	33 292	50 000	0	5 253 171
Jääkmaksumus 31.12.2004	0	1 689 041	25 023	50 000	38 136	1 802 200

Lisa 10. Võlakohustused

	<u>Tagasimakse tähtaeg</u>		
	Saldo 31.12.2005	12 kuu jooksul	Intressi- määr
Marti Hääl	235 698	235 698	0%
Heiti Hääl	1 000	1 000	0%
Bethell Limited	21 030	21 030	0%
Valery Sikorskiy	300 000	300 000	0%
MGH Varad OÜ	5 000 000	5 000 000	5%
Kokku	5 557 728	5 557 728	

Juhatuse liige:



	<u>Tagasimakse tähtaeg</u>		Intressi- määr
	Saldo 31.12.2004	12 kuu jooksul	
Marti Hääl	20 698	20 698	0%
Bethell Limited	21 030	21 030	0%
Valery Sikorskiy	300 000	300 000	0%
MGH Varad OÜ	4 000 000	4 000 000	5%
Kokku	4 341 728	4 341 728	

Lisa 11. Muud lühi- ja pikaajalised võlad

	<u>Tagasimakse tähtaeg</u>		
	Saldo 31.12.2005	12 kuu jooksul	1-5 aasta jooksul
Muud võlad	1 127 010	767 010	360 000
Kokku	1 127 010	767 010	360 000

	<u>Tagasimakse tähtaeg</u>		
	Saldo 31.12.2004	12 kuu jooksul	1-5 aasta jooksul
Muud võlad	3 170 716	2 702 716	468 000
Kokku	3 170 716	2 702 716	468 000

2005.a. kanti kasumiaruande reale "Muud äritulud" tulu muude nõute mahakandmisest summas 2 045 118 krooni.


Lisa 12. Viitvõlad

	31.12.2005	31.12.2004
Võlad töövõtjatele	47 759	45 540
Intressivõlad	303 004	96 491
Dividendivõlad	300 000	0
Muud viitvõlad	0	10 553
Viitvõlad	650 763	152 584

Lisa 13. Osakapital

	31.12.2005	31.12.2004
Osakapital (kroonides)	40 000	40 000
Osad arv (tk)	1	1
Osade nimiväärtus (kroonides)	40 000	40 000

Juhatus liige:



03-07-2006

Lisa 14. Müügitulu

Geograafilised piirkonnad	2005	2004
Eesti	317 102	1 494 021
Kokku	317 102	1 494 021

Tegevusalad	2005	2004
Nõustamisteenus	0	500 000
Kaupade müük	0	208 165
Renditeenused	317 102	685 856
Koolitus	0	100 000
Kokku	317 102	1 494 021

Lisa 15. Tehingud seotud osapooltega

Seotud osapoolteks loetakse:

- emaettevõtte (ning emaettevõtte omanikud);
- tütar- ja sidusettevõtjad, konsolideerimisgruppi kuuluvad ettevõtjad;
- Tegev- ja kõrgem juhtkond ning olulise osalusega eraisikutest omanikud, nende lähikondsed ja nendega seotud firmad.

BCM Estonia OÜ tehingud teenuste ja kaupade osas aruande perioodil seotud osapooltega:

	2005		2004	
	Ostud	Müügid	Ostud	Müügid
Ad.büroo Luiga, Mody, Hääl, Borenius	0	241 877	0	908 000
Kadaka Varahalduse AS	0	0	114 000	41 300
	114 000	949 300	114 000	949 300

Ettevõtte juhtkonna hinnangul ei ole tehingutes seotud osapooltega kasutatud turuhinnast oluliselt erinevaid hindasid.

Seotud osapooltelt saadud laenud on toodud Lisas 10


Saldod seotud osapooltega:

Lühiajalised nõuded	31.12.2005	31.12.2004
Karitate OÜ	325 000	185 000
Laen Heiti Hääl	0	970 000
Laen Pulpcom OÜ	1 800 000	0
Kirret OÜ	555 765	0
Kokku lühiajalised nõuded	2 680 765	1 155 000

Intressid

Heiti Hääl	0	66 400
Pulpcom OÜ	104 055	14 055
Karitate OÜ	5 849	0
Kokku intressid	109 904,00	80 455,00

Juhatus liige:




03 -07- 2006

Majandusaasta kasumi jaotamise ettepanek

BCM Estonia OÜ juhatuse teeb ettepaneku omanikule jaotada 2005. aasta puhaskasum summas 1 710 038 krooni alljärgnevalt:

1. jaotamata kasum – 1 710 038 krooni

Ühtlasi teeb juhatuse ettepaneku maksta osanikule kuni 31. detsembrini 2003 kogunenud jaotamata kasumist dividende summas 2 000 000 krooni.




03 -07- 2006

Juhatuse allkirjad 2005. a majandusaasta aruandele

BCM Estonia OÜ juhatus on koostanud 2005. majandusaasta aruande, mis on kinnitatud "10" märtsil 2006 ainuosaniku poolt ning millele on alla kirjutanud kõik äriühingu juhatuse liikmed.



Marti Hääl
Juhatuse liige



Osanike nimekiri

Marti Hääl

Is.k. 37210100349

Eluk.Tallinn

1 osa

40 000 krooni

