

284111

Harju Maakohus
Registriesakonn

SISSETEENINDUS

13.06.2007

OÜ FAGERHULT

MAJANDUSAASTA ARUANNE 2007

MAJANDUSAASTA ARUANNE

Ärinimi: **OÜ Fagerhult**

Registrikood: **10703636**

Aadress: **Artelli 10c, 10621 Tallinn**

Telefon: **+ 372 6 507 901**

Faks: **+ 372 6 507 900**

E-mail: fagerhult@fagerhult.ee

Kodulehekülg: www.fagerhult.ee


Majandusaasta algus: **01.01.2007**

Majandusaasta lõpp: **31.12.2007**

Tegevjuht **Tõnu Rahumeel**


Audiitor: **Toomas Villems**

Lisatud dokumendid: **1.Audiitori järeldusotsus
2.Kasumi jaotamise ettepanek**



SISUKORD

Tegevusaruanne		4,5
Raamatupidamise aastaaruanne		
Tegevjuhtkonna deklaratsioon		6
Bilanss		7
Kasumiaruanne		8
Rahavoogude aruanne		9
Omakapitali muutuste aruanne		10
Raamatupidamise aastaaruande lisad		
Lisa 1	Aastaaruande koostamisel rakendatud arvestusmeetodid	11,12
Lisa 2	Nõuded ostjate vastu	13
Lisa 3	Muud lühiajalised nõuded	13
Lisa 4	Ettemaksed teenuste eest	13
Lisa 5	Varud	13
Lisa 6	Materiaalne põhivara	14
Lisa 7	Maksuvõlad	14
Lisa 8	Muud võlad	15
Lisa 9	Müügitulu	15
Lisa 10	Muud äritulud	15
Lisa 11	Kaubad, toore, matrejal ja teenused	16
Lisa 12	Muud ärikulud	16
Lisa 13	Kasutusrent	16
Lisa 14	Tingimuslikud kohustused	16
Lisa 15	Tehingud seotud osapooltega	17
Audiitori järeldusotsus		18
Kasumi jaotamise ettepanek		19
Tegevjuhtkonna allkirjad 2007. aasta majandusaasta aruandele		20
Osanike nimekiri		21



TEGEVUSARUANNE

Sissejuhatus

Fagerhult OÜ on Rootsi valgustitootja Fagerhults Belysning AB tütarfirma Eestis, mis asutati 02.03.2005.a. Fagerhult AB kontsernil on müügiesindused Rootsis, Norras, Taanis, Soomes, Suurbritannias, Iirimaa, Prantsusmaal, Hollandis, Saksamaal, Eestis, Poolas, Venemaal, Dubais, Austraalias ja Hiinas. Tootmisüksused on Rootsis: Habos, Varbergis, Falkenbergis, Boråsis ja Åhusis, Manchesteris Inglismaal, Melbournis Austraalias ja Suzhous Hiinas. Gruppi kuuluvad Fagerhults Belysning, Ateljé Lyktan, Belid, Fagerhult Retail, Elenco, Whitecroft Lighting, Eagle Lighting Group, Eclairage Conseil Lyonnaise ja Project Lighting ning kontserni aastakäive on 2500 MSEK. Fagerhult OÜ peamiseks tegevusvaldkonnaks on kõrgkvaliteediliste valgustite müük, konsultatsioonid ja valgustehniliste lahenduste pakkumine Eesti turul.

Tulud, kulud ja kasum

2007.aastal moodustas OÜ Fagerhult müügitulu 9,3 miljonit krooni (2006;6). Müügitulust moodustas 20% eksport (2006;8%) ja 80% müük Eestisse (2006;92%).

Põhitulu ekspordist saadi Leedu firmalt Sviesos Studija UAB-lt, kes tarnis valgusteid 1,7 miljoni krooni eest kaubanduskeskusesse Acropol.

Eestis olid meie suuremad objektid 2007. a.:

YIT Emico AS (Tornimäe hotell – 0,8 miljonit krooni)

Inlook Eesti OÜ (Draamateatri välisvalgustus – 0,6 miljonit krooni)

Welander OÜ (Kaabli 3 büroohoone – 0,5 miljonit krooni)

2007. a. tarniti Fagerhult Belysning AB-st 5,5 miljoni krooni eest (2006;1,6).

Teistelt hankijatelt on tärned vähenenud - Effex AS-st (Eesti) 0,2 miljonit krooni (2006;1,0), Rinaldo Production OÜ-lt (Eesti), 2 miljonit krooni (2006;0,7), Artisan Rinaldo AB-lt (Soome) 0,2 miljonit krooni (2006;0,3).

Kauba kulu oli 2007.a. kokku 5,9 miljonit krooni (2006;4,3), millest Wendre tehase garantiiremondile kulus 0,3 miljonit krooni eest kaupa. Emaettevõttelt saadud müügiboonus 1,2 miljonit krooni suurendas brutokasumit võrreldes eelmise aastaga 99% (2006; kahanes 51%) Muud tegevuskulud tõusid 1,6 miljonilt kroonilt 1,9 miljoni kroonini seoses aktiivse marketingitöö ja suurenenud kulutustega emaettevõtte tehaste tutvustamisel.

Kokkuvõttes lõpetas Fagerhult OÜ aruandeperioodi 133 tuhande kroonise kasumiga (2006.a. kahjum oli 285 tuhat krooni).

Peamised finantssuhtarvud

	2007.a	2006.a.
Müügitulu (tuh.kr)	9314	6008
Käibe kasv ((müügitulu 2007-müügitulu 2006)/müügitulu 2006*100)	55%	-48%
Puhaskasum (tuh.kr)	133	-285
Kasumi kasv ((puhaskasum 2007-puhaskasum2006)/puhaskasum2006*100)	-147%	-241%
Puhasrentaabilus (puhaskasum/müügitulu*100)	1,4%	-4,7%
Lühiajaliste kohustuste kattekordaja (kordades) (käibevara/lühiajalised kohustused)	1,42	1,21

ROA (puhaskasum/varad kokku*100)	3,8%	-6%
ROE (puhaskasum/omakapital kokku*100)	11%	-26%

Valuutakursside ja intressimäärade muutumise risk

Tehingud välistarnijate ja –klientidega toimuvad eurodes, mistõttu on valuutakursi risk madal ning emaeettevõttelt saadud laenu intressimäär on konstantne, mistõttu on intressimäära muutumise risk samuti madal.


Personal

Fagerhult OÜ keskmine töötajate arv majandusaastal oli 6 inimest. 2007.a. moodustasid ettevõtte tööjõukulud 1404 (2006;1787) tuhat krooni, kahanedes ühe töötaja võrra vähenemise tõttu aastaga 21% (2006;kasvas 30%).

Ettevõtte juhatus on kolme liikmeline, seejuures üks juhatuse liige tegutseb ka ettevõtte tegevjuhina, kelle töötasu moodustas koos sotsiaalmaksudega 406 (2006;441) tuh.krooni. Juhatusel ei saanud juhatuse liikmeks olemise eest tasu.

Eesmärgid järgmiseks majandusaastaks

Fagerhult OÜ eesmärgiks järgmisel majandusaastal on jätkata kvaliteetsete toodete tutvustamist uutele ja olemasolevatele klientidele, aktiivne marketingi töö, seminaride ja loengute korraldamine. 2008.a. käibeks prognoosime 13 miljonit krooni.


.....
Tõnu Rahumeel
Juhatusel liige

10.01.08
.....


.....
Kent Tage Christer Kämpeskog
Juhatusel liige

10.01.08
.....



.....
Patrik Börje Rafael Malin
Juhatusel liige

10.1.2008
.....

RAAMATUPIDAMISE AASTAARUANNE TEGEVJUHTKONNA DEKLARATSIOON

OÜ Fagerhult tegevjuhtkond deklareerib oma vastutust lehekülgedel 7 kuni 17 toodud raamatupidamise aastaaruande koostamise eest ja kinnitab, et:

1. raamatupidamise aastaaruande koostamisel rakendatud arvestuspõhimõtted on vastavuses Eesti hea raamatupidamise tavaga;
2. raamatupidamise aastaaruanne kajastab õigesti ja õiglaselt Fagerhult OÜ finantsseisundit, majandustulemust ja rahavoogusid;
3. kõik teadaolevad olulised asjaolud, mis on selgunud aruande valmimise kuupäevani, on raamatupidamise aastaaruandes nõuetekohaselt arvesse võetud ja esitatud;
4. OÜ Fagerhult on jätkuvalt tegutsev ettevõte.


.....
Tõnu Rahumeel
Juhatuseliige

10.01.08
.....


.....
Kent Tage Christer Kämpeskog
Juhatuseliige


10.01.2008
.....


.....
Patrik Börje Rafael Malin
Juhatuseliige

10.1.2008
.....


BILANSS
(kroonides)

VARAD	Lisa	31.12.2007	31.12.2006
KÄIBEVARA			
Raha ja pangakontod		446 131	1 210 254
Nõuded ja ettemaksud			
Nõuded ostjate vastu	2	473 107	557 161
Muud lühiajalised nõuded	3	10 748	10 368
Ettemaksud teenuste eest	4	93 814	163 795
Nõuded ja ettemaksud kokku		577 669	731 324
Varud			
Müügiks ostetud kaubad	5	2 228 176	2 541 362
Varud kokku		2 228 176	2 541 362
Käibevara kokku		3 251 976	4 482 940
PÕHIVARA			
Materiaalne põhivara			
Muu materiaalne põhivara (jääkmaksumuses)	6	259 952	313 862
Materiaalne põhivara kokku		259 952	313 862
Põhivara kokku		259 952	313 862
VARAD KOKKU		3 511 928	4 796 802
KOHUSTUSED JA OMAKAPITAL			
LÜHIAJALISED KOHUSTUSED			
Võlad ja ettemaksud			
Võlad tarnijatele		199 269	535 584
Võlad töövõtjatele		141 939	197 071
Maksuvõlad	7	150 600	192 239
Muud võlad	8	1 777 332	1 775 112
Saadud ettemaksud		25 043	1 012 451
Võlad ja ettemaksud kokku		2 294 183	3 712 457
Lühiajalised kohustused kokku		2 294 183	3 712 457
OMAKAPITAL			
Osakapital		540 000	540 000
Kohustuslik reservkapital		54 000	54 000
Eelmiste perioodide jaotamata kasum		490 345	775 366
Aruandeaasta kasum (kahjum)		133 400	-285 021
Omakapital kokku		1 217 745	1 084 345
KOHUSTUSED JA OMAKAPITAL KOKKU		3 511 928	4 796 802




KASUMIARUANNE
(kroonides)

	Lisa	2007.a.	2006.a.
ÄRITULUD			
Müügitulu	9	9 313 513	6 008 501
Muud äritulud	10	91 884	1 591 606
ÄRITULUD KOKKU		9 405 397	7 600 107
ÄRIKULUD			
Kaubad, toore, materjal ja teenused	11	-5 869 173	-4 279 989
Muud tegevuskulud		-1 888 357	-1 628 605
Tööjõu kulud			
Palgakulu		-1 084 594	-1 373 561
Sotsiaalmaksud		-319 021	-413 173
Tööjõu kulud kokku		-1 403 615	-1 786 734
Põhivara kulum	6	-53 909	-74 550
Muud ärikulud	12	-14 174	-71 752
ÄRIKULUD KOKKU		-9 229 228	-7 841 630
ÄRIKASUM (-KAHJUM)		176 169	-241 523
FINANTSTULUD JA -KULUD			
Intressikulud		-44 890	-44 373
Muud finantstulud ja -kulud		2 121	875
FINANTSTULUD JA -KULUD KOKKU		-42 769	-43 498
KASUM (KAHJUM) ENNE MAKSUSTAMIST		133 400	-285 021
ARUANDEAASTA KASUM (kahjum)		133 400	-285 021



RAHAVOOGUDE ARUANNE
(kroonides)

	Lisa	2007.a.	2006.a.
Rahavood äritegevusest			
Ärikasum (ärikahjum)		176 169	-241 523
Korrigeerimised:			
Põhivara kulum	6	53 909	74 550
Kasum põhivara müügist	10	0	-12 712
Äritegevusega seotud nõuete ja ettemaksete muutus		154 035	-167 884
Varude muutus		313 186	-218 368
Äritegevusega seotud kohustuste ja ettemaksete muutus		-1 418 022	1 501 357
Makstud intressid		-45 141	-43 951
Saadud intressid		1 741	495
Kokku rahavood äritegevusest		-764 123	891 964
Rahavood investeerimistegevusest			
Materiaalse põhivara soetus	6	0	-33 179
Materiaalse põhivara müük		0	12 712
Kokku rahavood investeerimistegevusest		0	-20 467
RAHAVOOD KOKKU		-764 123	871 497
Rahajääk perioodi alguses		1 210 254	338 757
Rahajääk perioodi lõpul		446 131	1 210 254
Raha ja pangakontode muutus		-764 123	871 497




OMAKAPITALI MUUTUSTE ARUANNE
(kroonides)

2006.a.

	Osakapital	Kohustuslik reservkapital	Jaotamata kasum	Kokku
Omakapital 31.12.2005	540 000	54 000	775 366	1 369 366
Aruandeaasta kahjum	0	0	-285 021	-285 021
Omakapital 31.12.2006	540 000	54 000	490 345	1 084 345

2007.a.

	Osakapital	Kohustuslik reservkapital	Jaotamata kasum	Kokku
Omakapital 31.12.2006	540 000	54 000	490 345	1 084 345
Aruandeaasta kasum	0	0	133 400	133 400
Omakapital 31.12.2007	540 000	54 000	623 745	1 217 745



LISA 1 RAAMATUPIDAMISE AASTAARUANDE KOOSTAMISEL RAKENDATUD ARVESTUSMEETODID

OÜ Fagerhult 2007. a. raamatupidamise aastaaruanne on koostatud kooskõlas Eesti Vabariigi hea raamatupidamistavaga, mis tugineb rahvusvaheliselt tunnustatud arvestuse ja aruandluse põhimõtetele. Hea raamatupidamise tava põhinõuded on kehtestatud Eesti Vabariigi raamatupidamise seadusega ning seda täiendavad Raamatupidamise Toimkonna poolt välja antavad juhendid.

OÜ Fagerhult kasumiaruanne on koostatud Raamatupidamise seaduse lisa 2 toodud kasumiaruande skeemi nr. 1 alusel.

Raamatupidamise aastaaruande koostamisel on lähtutud soetusmaksumuse printsiibist.

Raamatupidamise aastaaruanne on koostatud Eesti kroonides.

Raha ja raha ekvivalendid

Raha ja selle ekvivalentidena kajastatakse bilansis raha kirjel ja rahavoogude aruandes kassas olevat sularaha, arvelduskontode jääke (v.a. arvelduskrediit), kuni 3-kuulisi tähtjalisi deposiite ning rahaturufondi osakuid. Arvelduskrediiti kajastatakse bilansis lühiajaliste laenukohustuste koosseisus.

Nõuded ostjate vastu

Nõuetena ostjate vastu kajastatakse ettevõtte tavapärase äritegevuse käigus tekkinud lühiajalisi nõuded, s.h nõudeid teiste konsolideerimisgrupi ettevõtjate vastu.

Nõuded on bilansis hinnatud lähtuvalt tõenäoliselt laekuvatest summadest. Nõuete hindamisel on vaadatud igat nõuet eraldi, arvestades teadaolevat informatsiooni kliendi maksevõime kohta. Ebatõenäoliselt laekuvad arved on bilansis alla hinnatud tõenäoliselt laekuva summani. Lootusetud nõuded on kantud bilansist välja.

Varud

Varud võetakse arvele nende soetusmaksumuses, mis koosneb ostuhinnast ja soetamisega seotud otsesest veokuludest. Varude soetusmaksumuse arvestamisel kasutatakse kaalutud keskmise soetusmaksumuse meetodit. Varusid kajastatakse bilansis nende soetusmaksumuses.

Materiaalne põhivara

Materiaalseks põhivaraks loetakse ettevõtte enda majandustegevuses kasutatavaid varasid kasuliku tööeaga üle 1 aasta ja maksumusega alates 5000 krooni. Objekt, mille kasulik tööiga ületab 1 aastat, kuid mille maksumus ei ületa 5 000 krooni, kantakse kuludesse. Materiaalne põhivara võetakse arvele soetusmaksumuses, mis koosneb ostuhinnast ja muudest otsesest kasutuselevõtmist võimaldavatest väljaminekuteist.


Materiaalset põhivara amortiseeritakse lineaarselt. Amortisatsiooninorm määratakse igale põhivara objektile eraldi sõltuvalt selle kasulikust tööeast. Amortisatsioonimäärad aastas on põhivara gruppidele järgmised:

masinad, sõiduvahendid 20%

kontori sisseseade 10%

ja muu materiaalne põhivara – 33%-40%

Materiaalse põhivara kajastamisel bilansis on selle soetusmaksumusest maha arvatud akumuleeritud kulum ja vara väärtuse langusest tulenevad allahindlused.



Kapitali ja kasutusrendid

Kapitalirendina käsitletakse rente, mille puhul kõik olulised vara omandiõigusega seotud riskid ja hüved kanduvad üle rentnikule. Omandiõigus võib, kuid ei pruugi, lõppkokkuvõttes rentnikule üle minna. Muud rendid on kajastatud kasutusrendina.

Kasutusrendi maksed kajastatakse rendiperioodi jooksul lineaarselt kuluna.

Finantskohustused

Kõik finantskohustused (võlad hankijatele, võetud laenud, viitvõlad, väljastatud võlakirjad ning muud lühi- ja pikaajalised võlakohustused) võetakse algselt arvele nende soetusmaksumuses, mis sisaldab ka kõiki soetamisega otseselt kaasnevaid kulutusi. Edasine kajastamine toimub korrigeeritud soetusmaksumuse meetodil (v.a edasimüügi eesmärgil soetatud finantskohustused ning negatiivse õiglase väärtusega tuletisinstrumentid, mida kajastatakse nende õiglases väärtuses).

Lühiajaliste finantskohustuste korrigeeritud soetusmaksumus on üldjuhul võrdne nende nominaalväärtusega, mistõttu lühiajalisi finantskohustusi kajastatakse bilansis maksmisele kuuluvas summas. Pikaajaliste finantskohustuste korrigeeritud soetusmaksumuse arvestamiseks võetakse nad algselt arvele saadud tasu õiglases väärtuses (millest on maha arvatud tehingukulutused), arvestades järgnevatel perioodidel kohustustelt intressikulu kasutades sisemise intressimäära meetodit.

Finantskohustus liigitatakse lühiajaliseks, kui selle tasumise tähtaeg on kaheteist kuu jooksul alates bilansikuupäevast; või ettevõtte pole tingimusteta õigust kohustise tasumist edasi lükata rohkem kui 12 kuud pärast bilansikuupäeva. Laenukohustusi, mille tagasimakse tähtaeg on 12 kuu jooksul bilansipäevast, kuid mis refinantseeritakse pikaajaliseks pärast bilansipäeva, kuid enne aastaaruande kinnitamist, kajastatakse lühiajalistena. Samuti kajastatakse lühiajalistena laenukohustusi, mida laenuandjal oli õigus bilansipäeval tagasi kutsuda laenulepingus sätestatud tingimuste rikkumise tõttu.

Kohustuslik reservkapital

Vastavalt äriseadustikule on osaühing moodustanud reservkapitali, mis moodustab 1/10 osakapitalist.

Ettevõtte tulumaks

Vastavalt kehtivale seadusandlusele Eestis ettevõtete kasumit ei maksustata. Kasumi asemel maksustatakse jaotamata kasumist väljamakstavaid dividende maksumääraga (2008.a.) 21/79 (kuni 31. detsember 2007 kehtis maksumäär 22/78, ning kuni 31.12.2006 maksumäär 23/77) netodividendina väljamakstud summalt. Dividendide väljamaksmisega kaasnevat ettevõtte tulumaksu kajastatakse kasumiaruandes tulumaksukuluna samal perioodil kui dividendid välja kuulutatakse, sõltumata sellest, millise perioodi eest need on välja kuulutatud või millal need tegelikult välja makstakse.

Maksimaalne võimalik tulumaksukohustuse summa, mis võiks kaasneda dividendide väljamaksmisega, on ära toodud aastaaruande lisades.

Valuutaarveldused


Kõik osaühingu majandustehingud on kajastatud Eesti kroonides. Aruandeperioodil on valuutatehingud kajastatud Eesti kroonides vastavalt tehingu sooritamise päeval kehtinud Eesti Panga kursile. Välisvaluutas fikseeritud nõuded ja kohustused on ümber hinnatud vastavalt bilansipäeval kehtinud Eesti Panga ametlikule valuutakursile (1EUR=15,6466 EEK)

Tulude arvestus

Müügitulude kajastatakse tekkepõhiselt realiseerimise printsiibi alusel.

Rahavoo aruanne

Rahavoo aruanne on koostatud kaudsel meetodil. Raha ja selle ekvivalentidena kajastatakse rahavoogude aruandes kassas olevat sularaha ja arvelduskontode jääke.



LISA 2 **NÕUDED OSTJATE VASTU**
(kroonides)

	31.12.2007	31.12.2006
Ostjateilt laekumata arved	480 045	518 443
Ebatõenäoliselt laekuvad arved	-14 907	-8 193
Nõuded emaettevõtte ja teiste konsolideerimisgrupi ettev.vastu	7 969	46 911
Kokku	473 107	557 161

Täiendav teave emaettevõtte ja teiste konsolideerimisgrupi ettevõtete nõuete kohta on avaldatud lisas 15.

LISA 3 **MUUD LÜHIAJALISED NÕUDED**
(kroonides)

	31.12.2007	31.12.2006
Lühiajaline laen töötajale	9 500	9 500
Intressinõuded	1 248	868
Kokku	10 748	10 368


LISA 4 **ETTEMAKSED TEENUSTE EEST**
(kroonides)

	31.12.2007	31.12.2006
Ettemakstud kindlustusmaksed	14 211	17 103
Ajakirjanduse ja infokataloogide tellimused 2008.a.	4 928	6 547
Sampo Liisingu autode kasutusrendi sissemaks	8 933	22 413
Kontori 2 kuu rent ette Firm Kinnisvarale	60 000	60 000
Muud tulevased kulud	5 742	400
Hansapanga garantiid ehitusobjektidele	0	5 522
Kataloogid 2006/2007	0	51 810
Kokku	93 814	163 795

LISA 5 **VARUD**
(kroonides)

	31.12.2007	31.12.2006
Müügiks ostetud kaubad	2 228 176	2 541 362
Kokku	2 228 176	2 541 362

Ettevõtte varusid on kolmandate osapoolte käes vastutaval hoiul bilansilise maksumusega 13582 krooni.
2007.a. jooksul hinnati kaupa maha 100 tuhande krooni eest.



LISA 6 **MATERIAALNE PÕHIVARA**
(kroonides)


	Masinad ja seadmed	Muu materiaalne põhivara	Kokku
Soetusmaksumus 31.12.2005	107 717	386 624	494 341
Soetused	0	33 179	33 179
Müük	-56 682	0	-56 682
Mahakandmised	0	-5 500	-5 500
Soetusmaksumus 31.12.2006	51 035	414 303	465 338
Soetusmaksumus 31.12.2007	51 035	414 303	465 338
Akumuleeritud kulum 31.12.2005	-93 674	-45 434	-139 108
Arvestatud kulum	-14 043	-60 507	-74 550
Müüdud põhivara kulum	56 682	0	56 682
Mahakantud põhivara kulum	0	5 500	5 500
Akumuleeritud kulum 31.12.2006	-51 035	-100 441	-151 476
Arvestatud kulum	0	-53 909	-53 909
Akumuleeritud kulum 31.12.2007	-51 035	-154 350	-205 385
Jääkväärtus 31.12.2006	0	313 862	313 862
Jääkväärtus 31.12.2007	0	259 952	259 952

Materiaalse põhivara hulka arvestatakse varad soetusmaksumusega alates 5000 kr. Materiaalne põhivara on arvele võetud soetusmaksumuses, mis koosneb ostuhinnast ja muudest otsestest kasutuselevõtmist võimaldavatest väljaminekutest. Amortisatsiooni arvestamisel kasutatakse lineaarset meetodit. Amortisatsiooninorm määratakse igale põhivara objektile eraldi sõltuvalt selle kasulikust tööeastsõidukid 20% aastas, kontori sisseseade 10% aastas, printerid, arvutid ja muu materiaalne põhivara 33%-40% aastas.

2007. a. ei toimunud põhivara liikumist

LISA 7 **MAKSUVÕLAD**
(kroonides)

	31.12.2007	31.12.2006
Käibemaks	32 745	48 788
Üksikisiku tulumaks	36 664	42 532
Sotsiaalmaks	70 596	83 776
Ettevõtte tulumaks	5 464	10 601
Töötuskindlustus	1 765	1 965
Kogumispension	3 366	4 037
Maksuintress	0	540
KOKKU	150 600	192 239



LISA 8 **MUUD VÕLAD**
(kroonides)

	31.12.2007	31.12.2006
Muud viitvõlad-Eurocard	17 511	32 163
Kohustused emaettevõtte ja teiste konsolideerimisgrupi ettev.vastu	1 759 821	1 742 949
Kokku	1 777 332	1 775 112

Täiendav teave emaettevõtte ja teiste konsolideerimisgrupi ettevõtete kohustuste kohta on avaldatud lisas 15.

LISA 9 **MÜÜGITULU**
(kroonides)

OÜ Fagerhult müügitulu jaguneb geograafiliste alade lõikes järgnevalt:

	2007.a.	2006.a.
Eesti	7 436 181	5 534 292
Leedu	1 722 910	53 607
Läti	88 539	50 809
Soome	65 883	365 787
Rootsi	0	4 006
Kokku	9 313 513	6 008 501


OÜ Fagerhult müügitulu jaguneb EMTAK-i kategooriate lõikes järgnevalt:

	2007.a.	2006.a.
G51431 Elektriliste kodumasinate, seadmete, valgustite hulgimüük	8 711 123	5 117 949
G51872 Elektrimaterjalide, -tarvikute ja -masinate hulgimüük	340 718	435 989
G51471 Mööbli, põrandakatete ja mitteelektriliste majatarvete hulgimüük	261 672	454 563
Kokku	9 313 513	6 008 501

LISA 10 **MUUD ÄRITULUD**
(kroonides)

OÜ Fagerhult muud äritulud jagunevad järgmiselt:

	2007.a.	2006.a.
Muud äritulud	91 884	546 218
Saadud abi emaettevõttelt	0	1 032 676
Kasum põhivara müügist	0	12 712
Kokku	91 884	1 591 606



LISA 11 **KAUBAD, TOORE, MATERJAL JA TEENUSED**
(kroonides)

	2007.a.	2006.a.
Kaubad, toore, materjal	7 073 961	4 279 989
Saadud müügiboonus	-1 204 788	0
Kokku	5 869 173	4 279 989

LISA 12 **MUUD ÄRIKULUD**
(kroonides)

OÜ Fagerhult muud ärikulud jagunevad järgmiselt:

	2007.a.	2006.a.
Makstud viivised	1 572	6 344
Kahjum valuutakursi muutustest	1 479	2 072
Ettevõtlusega mitteseotud kulu	11 124	63 336
Kokku	14 175	71 752


LISA 13 **KASUTUSRENT**
(kroonides)

OÜ Fagerhult on võtnud kasutusrendile 2 sõiduaudod.

	31.12.2007	31.12.2006
Aruandeperioodi kulu kasutusrendimaksetest	140 572	170 244
Järgmiste perioodide kasutusrendimaksed mittekatkestavatest rendilepingutest (1-5 aastat):	88 508	182 158

LISA 14 **TINGIMUSLIKUD KOHUSTUSED**
TULUMAKS
(kroonides)

Ettevõtte jaotamata kasum seisuga 31.12.2007 moodustas 623 745 krooni (2006: 490 345)
Maksimaalne võimalik tulumaksukohustuse summa, mis võib kaasneda kogu jaotamata
kasumi väljamaksmisel dividendidena, on 130986 krooni (2006:107 876), seega netodividendi-
dena oleks võimalik välja maksta 492759 krooni (2006:382 469).



LISA 15 TEHINGUD SEOTUD OSAPPOOLTEGA
(kroonides)

Ettevõtte loeb osapooli seotuks juhul, kui üks osapool omab kas kontrolli teise osapoole üle või olulist mõju teise osapoole ärioludele otsustele. Seotud osapooled on:
Emaettevõtte;
Teised samasse konsolideerimisgruppi kuuluvad ettevõtted (emaettevõtte ülejäänud tütarettevõtted);
Tegevjuhtkond ja nende isikute lähedased pereliikmed ja nende poolt kontrollitavad või nende olulise mõju all olevad ettevõtted.

Kaupade ost ja müük	2007.a.		2006.a.	
	Ost	Müük	Ost	Müük
Fagerhults Belysning AB (emaettevõtte)	5 437 800	0	1 591 209	4 006
Elenco Lighting AB (emaettevõtte tütarettevõtte)	0	0	34 101	0
Belid AB (emaettevõtte tütarettevõtte)	0	0	14 126	0

Saadud ja osutatud teenused	Ost	Müük	Ost	Müük
Fagerhults Belysning AB (emaettevõtte)	43 188	0	100 522	0
Belid AB (emaettevõtte tütarettevõtte)	0	96 905	0	96 233
LampGustaf AB (emaettevõtte tütarettevõtte)	0	0	0	548 120

Intress	Ost	Müük	Ost	Müük
Fagerhults Belysning AB (emaettevõtte)	44890	0	44374	0

Saadud müügiboonus	Ost	Müük	Ost	Müük
Fagerhults Belysning AB (emaettevõtte)	0	1 204 877	0	1 032 676

Juhatusese ja tegevjuhile makstud tasud

OÜ Fagerhult on aruandeaastal tegevjuhile arvestanud brutotöötasu koos sotsiaalmaksudega 406 tuhat krooni (2006; 441). Juhatusese liikmed aruandeaastal liikmeks olemise eest tasu ei saanud.


Saldod seotud osapooltega	31.12.2007	31.12.2006
Lühiajalised nõuded		
Belid AB (emaettevõtte tütarettevõtte)	7 969	1 234
LampGustaf AB (emaettevõtte tütarettevõtte)	0	45 677
Kokku nõuded	7 969	46 911

Lühiajalised kohustused	31.12.2007	31.12.2006
Fagerhults Belysning AB (emaettevõtte)	298 383	272 910
Belid AB (emaettevõtte tütarettevõtte)	0	8 851
Kokku kohustused	298 383	281 761

Intressivõlg	31.12.2007	31.12.2006
Fagerhults Belysning AB (emaettevõtte)	11 438	11 187
Kokku	11 438	11 187

Lühiajaline laen	31.12.2007	31.12.2006
Fagerhults Belysning AB (emaettevõtte)	1 450 000	1 450 000

Laenu tagasimakse tähtaeg on 31.12.2008. Laenu intressimäär on 3% aastas.



SÕLTUMATU AUDIITORI ARUANNE**OÜ FAGERHULT OSANIKELE**

Oleme auditeerinud OÜ FAGERHULT raamatupidamise aastaaruannet, mis sisaldab bilanssi seisuga 31. detsember 2007, kasumiaruannet, omakapitali muutuste aruannet ja rahavoogude aruannet eeltoodud kuupäeval lõppenud majandusaasta kohta, aastaaruande koostamisel kasutatud oluliste arvestuspõhimõtete kokkuvõtet ning muid selgitavaid lisasid.

Juhatuse kohustused raamatupidamise aastaaruande osas

Juhatuse kohustuseks on raamatupidamise aastaaruande koostamine ning õige ja õiglane esitamine kooskõlas Eesti hea raamatupidamistava nõuetega. Selle kohustuse hulka kuulub asjakohase sisekontrollisüsteemi kujundamine ja töös hoidmine, mis tagab raamatupidamise aastaaruande korrektse koostamise ja esitamise ilma pettustest või vigadest tulenevate oluliste väärkajastamisteta, asjakohaste arvestuspõhimõtete valimine ja rakendamine ning antud tingimustes põhjendatud raamatupidamishinnangute tegemine.

Audiitori kohustused

Meie kohustuseks on avaldada auditi põhjal arvamust raamatupidamise aastaaruande kohta. Viisime auditi läbi kooskõlas Eesti auditeerimiseeskirjaga, mis nõuab, et me oleme vastavuses eetikanõuetega ning et me planeerime ja viime auditi läbi omandamiseks põhjendatud kindlustunne, et raamatupidamise aastaaruanne ei sisalda olulisi väärkajastamisi.

Audit hõlmab raamatupidamise aastaaruandes esitatud arvnäitajate ja avalikustatud informatsiooni kohta auditi tõendusmaterjali kogumiseks vajalike protseduuride läbiviimist. Nende protseduuride hulk ja sisu sõltuvad audiitori otsustustest, sealhulgas hinnangust riskidele, et raamatupidamise aastaaruanne võib sisaldada pettustest või vigadest tulenevaid olulisi väärkajastamisi. Asjakohaste auditi protseduuride kavandamiseks võtab audiitor nende riskihinnangute tegemisel arvesse õige ja õiglase raamatupidamise aastaaruande koostamiseks ja esitamiseks juurutatud sisekontrollisüsteemi, kuid mitte selleks, et avalda arvamust sisekontrolli tulemuslikkuse kohta. Audit hõlmab ka kasutatud arvestuspõhimõtete asjakohasuse, juhatuse poolt tehtud raamatupidamislike hinnangute põhjendatuse ja raamatupidamise aastaaruande üldise esituslaadi hindamist.

Usume, et kogutud auditi tõendusmaterjal on piisav ja asjakohane meie arvamuse avaldamiseks.


Arvamus

Varudena kajastatud varasid summas 1,8 miljonit krooni pole pikema aja vältel suudetud realiseerida, mistõttu meie hinnangul tuleks eelnimetatud summas läbi viia varude allahindlus kaetavale väärtusele. Allahindluse läbiviimise korral väheneksid varad ja ettevõtte omakapital 1,8 miljoni krooni võrra ning OÜ Fagerhult omakapital ei vastaks bilansipäeva seisuga Äriseadustiku nõuetele.

Välja arvatud eelmises lõigus esitatud märkusest tulenev võimalik mõju, kajastab kaasatud raamatupidamise aastaaruanne, mis näitab seisuga 31.12.2007.a. bilansi mahuks 3 511 928 krooni ning 2007.aasta finantstulemuseks 133 400 krooni kasumit, olulises osas õigesti ja õiglaselt OÜ FAGERHULT finantsseisundit seisuga 31. detsember 2007 ning sellel kuupäeval lõppenud majandusaasta finantstulemust ja rahavoogusid kooskõlas Eesti hea raamatupidamistavaga.


Tallinn, 12. märtsil 2008.a.

Toomas Villems
Vannutatud audiitor




KASUMI JAOTAMISE ETTEPANEK

Eelmiste perioodode jaotamata kasum	490 345 krooni
2007.a. puhaskasum	133 400 krooni
Kanda eelmiste perioodide jaotamata kasumisse	133 400 krooni
Jaotamata kasumi jääk peale kasumi jaotamist	623 745 krooni


.....
Tõnu Rahu
Juhatusel
Juhatusel liige

20.03.08


.....
Kent Tage Christer Kämpeskog
Juhatusel liige

26.03.08



.....
Patrik Börje Rafael Malin
Juhatusel liige

20.3.2008

TEGEVJUHTKONNA ALLKIRJAD 2007.A. MAJANDUSAASTA ARUANDELE


OÜ Fagerhult tegevjuhtkond on koostanud 2007.a. tegevusaruande ja raamatupidamise aastaaruande.

.....
Tõnu Rahumeel
Juhatuseliige



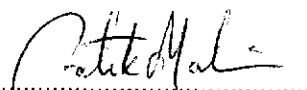
.....
20.03.08

.....
Kent Tage Christer Kämpeskog
Juhatuseliige



.....
20.03.08

.....
Patrik Börje Rafael Malin
Juhatuseliige



.....
20.3.2008

OSANIKE NIMEKIRI

1.Fagehults Belysning AB

Registrikood:	556321-8659
Address:	SE-56680 Habo Sweden
Osa nimiväärtus:	540 000
% osakapitalist:	100%

