

TARTU MAAKOHUS
REGISTRIOSAKOND
SISSE TULNUD

09.06.2009

17h 96550
EJ


OÜ ATEMAN

2008.a. MAJANDUSAASTA ARUANNE

Majandusaasta algus	1. jaanuar 2008
Majandusaasta lõpp	31. detsember 2008
Ärinimi	OÜ Ateman
Äriregistri kood	10695256
Aadress	Pärna 10-65, 50604 Tartu
Telefon	54 551 700
Elektronpost	info@ateman.ee
Juhatuse liikmed	Ivo Mundi Madis Lepp
Lisatud dokumendid	1. Osanike nimekiri 2. Tegevusalade loetelu

Sisukord

Tegevusaruanne	3
Raamatupidamise aastaaruanne	4
Juhatuse deklaratsioon	4
Bilanss	5
Kasumiaruanne /Skeem 1/	6
Rahavoogude aruanne	7
Omakapitali muutuste aruanne	8
Raamatupidamise aastaaruande lisad	9
Raamatupidamise aastaaruande koostamisel kasutatud arvestusmeetodid ja hindamisalused	9
Lisa 1 Raha	11
Lisa 2 Nõuded ostjate vastu	11
Lisa 3 Muud lühiajalised nõuded	11
Lisa 4 Ettemaksed	11
Lisa 5 Maksunõuded ja -kohustused	11
Lisa 6 Varud	12
Lisa 7 Laenukohustused	12
Lisa 8 Võlad töövõtjatele	12
Lisa 9 Osakapital	12
Lisa 10 Müügitulu	13
Lisa 11 Kaubad, toore, materjal, teenused	13
Lisa 12 Muud äritulud	13
Lisa 13 Muud ärikulud	13
Juhatuse allkirjad 2008. aasta majandusaasta aruandele	14
Majandusaasta kasumi jaotamise ettepanek	15



Tegevusaruanne

Sissejuhatus

OÜ Ateman põhitegevuseks oli sisseostetud saematerjalist hõövelmaterjali tootmine ja müük.

2008.aastal vähenes oluliselt OÜ Atemani müügitulu saematerjali realiseerimisest, kuna majanduslanguse tõttu ei olnud Euroopa Liidu riikidel nõudlust toodangu järele. Samuti vähenes nõudlus kohalikul turul.

Tulu saadi siiski veel seadmete väljarentimisest.

Investeeringud

Uusi investeeringuid aruandeperioodil ei teostatud.

Personal

OÜ Ateman keskmine töötajate arv majandusaastal oli 2 töötajat. 2008. aastal maksti ettevõtte töötajatele kokku töötasu 83 965 krooni. Aasta lõpu seisuga ettevõttes töötajaid ei olnud. Juhatuse liikmetele eraldi liikmetasu ei makstud.

Eesmärgid järgmiseks majandusaastaks

OÜ Ateman on põhiliselt lõpetanud hõövelmaterjali tootmise ja plaanib firma reorganiseerimist või müüki.

Peamised finantssuhtarvud

	2008	2007
Müügitulu(tuh.kr.)	669,5	11 269,2
Tulu kasv	-94%	-21,4%
Brutokasumi määr(%)	1,3%	-2,3%
Puhaskasum(tuh.kr.)	-7,7	-438,6
Puhasrentaablus(%)	1,15%	-3,9%
Lühiajaliste kohustuste kattekordaja	2,5	1,56
ROA	-3,3%	-68,8%
ROE	-19%	915%

Tulu kasv(%)= (müügitulu 2008-müügitulu 2007)/müügitulu 2007*100

Brutokasumi määr(%)= brutokasum/müügitulu*100

Kasumi kasv(%)=(puhaskasum 2008-puhaskasum 2007)/puhaskasum 2007*100

Puhasrentaablus(%)=puhaskasum/müügitulu*100

Lühiajaliste kohustuste kattekordaja(kordades)=käibevara/lühiajalised kohustused

ROA(%) = puhaskasum/varad kokku*100

ROE(%) = puhaskasum/omakapital kokku*100




Raamatupidamise aastaaruanne

Juhatusdeklaratsioon

OÜ Ateman juhatus deklareerib oma vastutust lehekülgedel 5 kuni 13 raamatupidamise aastaaruande koostamise eest ja kinnitab, et:

- raamatupidamise aastaaruande koostamisel rakendatud arvestuspõhimõtted on vastavuses Eesti hea raamatupidamistavaga;
- raamatupidamise aastaaruanne kajastab õigesti ja õiglaselt OÜ Atemani finantsseisundit, majandustulemust ja rahavoogusid;
- kõik teadaolevad olulised asjaolud, mis on selgunud aruande valmimise kuupäevani, on raamatupidamise aastaaruandes nõuetekohaselt arvesse võetud ja esitatud;

Ivo Mundi
juhatuse liige



„11” 2009

Madis Lepp
juhatuse liige

„19” 2009



Bilanss

(kroonides)

	Lisa	31.12.08	31.12.07
VARAD			
Käibevara			
Raha	1	22 775	13 344
Nõuded ostjate vastu	2	812	310 282
Muud lühiajalised nõuded	3	65 167	165 167
Ettemaksed	4	546	3 781
Varud	6	144 640	144 640
Käibevara kokku		233 940	637 214
Põhivara			
VARAD KOKKU		233 940	637 214
KOHUSTUSED JA OMAKAPITAL			
Lühiajalised kohustused			
Laenukohustused	7	92 166	155 487
Võlad tarnijatele		833	202 197
Maksuvõlad	5	267	32 390
Võlad töövõtjatele	8	0	10 191
Lühiajalised kohustused kokku		93 266	400 265
Pikaajalised kohustused			
Pikaajalised laenukohustused	7	100 424	189 014
KOHUSTUSED KOKKU		193 690	589 279
Omakapital			
Osakapital osäühingus	9	40 000	40 000
Kohustuslik reservkapital		4 000	4 000
Eelmiste perioodide jaotamata kasum		3 935	442 504
Aruandeaasta kasum (kahjum)		-7 685	-438 569
OMAKAPITAL KOKKU		40 250	47 935
KOHUSTUSED JA OMAKAPITAL KOKKU		233 940	637 214



Kasumiaruanne /Skeem 11

(kroonides)


	Lisa	2008	2007
Müügitulu	10	669 545	11 269 197
Muud äritulud	12	35 089	137 786
Kaubad, toore, materjal ja teenused	11	-456 393	-9 111 924
Muud tegevuskulud		-99 795	-1 155 455
Tööjõu kulud			
Palgakulu		-78 752	-635 153
Sotsiaalmaks		-29 789	-218 117
Põhivara kulum ja väärtuse langus		0	-126 799
Muud ärikulud	13	-31 429	-422 610
Ärikasum (-kahjum)		8 476	-263 075
Finantstulud ja -kulud			
Kapitalirendi intress		-16 161	-20 681
Muud finantstulud ja -kulud		0	-154 813
Finantstulud ja -kulud kokku		-16 161	-175 494
Aruandeaasta puhaskasum (-kahjum)		-7 685	-438 569



Rahavoogude aruanne

(kroonides)

	Lisa	2008	2007
Rahavood äritegevusest			
Ärikasum		8 476	-263 075
Korrigeerimised:			
Põhivara kulum ja väärtuse langus		0	126 799
Kasum(+kahjum) põhivara müügist ja mahakandmisest		0	120 446
Äritegevusega seotud nõuete ja ettemaksete muutus		413 108	367 485
Varude muutus		-404	1 076 859
Äritegevusega seotud kohustuste ja ettemaksete muutus		-243 678	-764 533
Makstud intressid		-16 161	-175 496
Kokku rahavood äritegevusest		161 341	488 485
Rahavood investeerimistegevusest			
Materiaalse põhivara müük		-	400 000
Laekunud intressid		-	2
Kokku rahavood investeerimistegevusest		0	400 002
Rahavood finantseerimistegevusest			
Saadud laenud, emiteeritud võlakirjad		34 515	11 846 639
Saadud laenude tagasimaksed		-84 120	-12 626 571
Kapitalirendi põhimaksete tagasimaksed		-102 305	-97 526
Kokku rahavood finantseerimistegevusest		-151 910	-877 458
Rahavood kokku		9 431	11 029
Raha ja raha ekvivalendid perioodi alguses	1	13 344	2 315
Raha ja raha ekvivalentide muutus		9 431	11 029
Raha ja raha ekvivalendid perioodi lõpus	1	22 775	13 344



Omakapitali muutuste aruanne

(kroonides)

	Osakapital	Kohus- tuslik reserv- kapital	Jaotamata kasum/ kahjum	Kokku
Saldo seisuga 31.12.2005	40 000	4 000	6 409	50 409
2006.a. puhaskasum(-kahjum)	0	0	436 095	436 095
Saldo seisuga 31.12.2006	40 000	4 000	442 504	486 504
2007. a puhaskasu(-kahjum)	0	0	-438 569	-438 569
Saldo seisuga 31.12.2007	40 000	4 000	3 935	47 935
2008.a. puhaskasum(-kahjum)	0	0	-7 685	-7 685
Saldo seisuga 31.12.2008	40 000	4 000	-3 750	40 250



Raamatupidamise aastaaruande lisad

Raamatupidamise aastaaruande koostamisel kasutatud arvestusmeetodid ja hindamisalused

OÜ Ateman 2008. aasta raamatupidamise aastaaruanne on koostatud kooskõlas Eesti hea raamatupidamistavaga, mis tugineb rahvusvaheliselt tunnustatud arvestuse ja aruandluse põhimõtetele. Hea raamatupidamistava põhinõuded on kehtestatud Raamatupidamise seadusega ning seda täiendavad Raamatupidamise Toimkonna poolt väljaantavad juhendid.

OÜ Ateman kasumiaruanne on koostatud Raamatupidamise seaduse lisas 2 toodud kasumiaruande skeemi nr.1 alusel.

Raamatupidamise aastaaruanne on koostatud Eesti kroonides.

Finantsvara ja –kohustused

Finantsvaraks loetakse raha, lühiajalisi finantsinvesteeringuid, nõudeid ostjate vastu ja muid lühiajalisi ja pikaajalisi nõudeid. Finantskohustusteks loetakse tarnijatele tasumata arveid, viitvõlgasid ja muid lühiajalisi ja pikaajalisi võlakohustusi.

Finantsvara ja –kohustused võetakse algselt arvele nende soetusmaksumuses, milleks on antud finantsvara või –kohustuse eest makstud või saadud tasu õiglane väärtus. Algne soetusmaksumus sisaldab kõiki finantsvara või –kohustusega otseselt seotud kulutusi.

Finantsvara eemaldatakse bilansist siis, kui ettevõtte kaotab selle üle kontrolli. Finantskohustus eemaldatakse bilansist siis, kui see on rahuldatud, lõpetatud või aegunud.

Finantsvara oste ja müüke kajastatakse järjepidevalt väärtuspäeval st päeval, mil ettevõtte saab ostetud finantsvara omanikuks või kaotab omandiõiguse müüdud finantsvara üle.

Raha ja raha ekvivalendid

Raha ning raha ekvivalentidena kajastatakse raha kassas ja arvelduskonto jääki pangas. Rahavoogude aruandes kajastatakse rahavoogusid äritegevusest kaudsel meetodil. Investeerimis- ja finantseerimistegevusest tulenevaid rahavoogusid kajastatakse otsemeetodil.

Nõuded ostjate vastu

Nõudeid ostjate vastu kajastatakse bilansis korrigeeritud soetusmaksumuses. Ostjatelt laekumata arved on bilansis hinnatud tõenäoliselt laekuvatest summadest lähtudes. Seejuures hinnatakse iga kliendi laekumata arveid eraldi, arvestades teadaolevat informatsiooni kliendi maksevõime kohta. Ostjatelt laekumata arved, mille maksetähtaeg on ületatud rohkem kui 180 päeva võrra, on kantud kuludesse täies ulatuses. Lootusetud nõuded on kantud bilansist välja. Varem alla hinnatud ebatõenäoliste nõuete laekumisi kajastatakse ebatõenäoliste nõuete kulu vähenemisena.

Muud nõuded

Kõiki muid nõudeid, välja arvatud edasimüügi eesmärgil omandatud nõudeid, kajastatakse korrigeeritud soetusmaksumuses. Lühiajaliste nõuete korrigeeritud soetusmaksumus on üldjuhul võrdne nende nominaalväärtusega (miinus võimalikud allahindlused), mistõttu lühiajalisi nõudeid kajastatakse bilansis tõenäoliselt laekuv summas.

Varud

Varud võetakse arvele soetusmaksumuses, mis koosneb ostuhinnast, muudest mittetagastatavatest maksudest ja soetamisega seotud veokuludest, millest on maha arvatud hinnaalandid ja dotatsioonid. Varude soetusmaksumuse arvestamisel kasutatakse FIFO meetodit.



Tehingud välisvaluutas ning välisvaluutas fikseeritud finantsvarad ja kohustused

Välisvaluutas fikseeritud tehingute kajastamisel on aluseks võetud tehingu toimumise päeval ametlikult kehtinud Eesti Panga valuutakursid. Välisvaluutatehingutest saadud kasumid ja kahjumid kajastatakse kasumiaruandes perioodi tuluna ja kuluna.

Rendiarvestus

Kapitalirendiks loetakse rendisuhet, mille puhul kõik olulised vara omandiga seonduvad riskid ja hüved kanduvad üle rentnikule. Ülejäänud rendilepinguid käsitletakse kasutusrendina.

Ettevõtte kui rentnik

Kapitalirendi alusel renditud vara kajastatakse bilansis vara ja kohustusena renditud vara õiglase väärtuse summas. Makstavad rendimaksud jagatakse finantskuluks ja kohustuse vähendamiseks. Finantskulud kajastatakse rendiperioodi jooksul.

Ettevõtte tulumaks

Kehtiva tulumaksuseaduse kohaselt maksustatakse dividende määraga 21/79 netodividendina väljamakstud summast. Dividendidelt arvestatud ettevõtte tulumaks kajastatakse tulumaksukuluna dividendide väljakuulutamise perioodi kasumiaruandes, sõltumata sellest, millise perioodi eest need on välja kuulutatud või millal dividendid välja makstakse.

Tulude arvestus

Tulu kaupade müügist kajastatakse siis, kui olulised omandiga seonduvad riskid ja hüved on läinud üle ostjale ning müügitulu ja tehinguga seotud kulutusi on võimalik usaldusväärselt mõõta.

Tulu teenuste müügist kajastatakse lähtudes valmidusastme meetodist, teenuse osutamisest saadavad tulud ja kasum kajastatakse proportsionaalselt samades perioodides nagu teenuse osutamisega kaasnevad kulutused.

Intressitulu kajastatakse lähtudes vara sisemisest intressimäärast. Dividenditulu kajastatakse vastava nõudeõiguse tekkimisel.

Kohustuslik reservkapital

Vastavalt äriseadustikule on moodustatud kohustuslik reservkapital. Reservkapital moodustatakse igaaastasest puhaskasumi eraldistest. Igal majandusaastal tuleb reservkapitali kanda vähemalt 1/20 puhaskasumist, kuni reservkapital moodustab 1/10 osakapitalist. Reservkapitali võib kasutada kahjumi katmiseks, samuti osakapitali suurendamiseks. Reservkapitalist ei või teha väljamakseid osanikele.

Rahavoogude aruanne

Rahavoogude aruanne on koostatud kaudsel meetodil - äritegevuse rahavoogude leidmisel on korrigeeritud ärikasumit, elimineerides mitterahaliste tehingute mõju ja äritegevusega seotud käibevarade ning lühiajaliste kohustuse saldode muutused.



Lisa 1 Raha

	31.12.2008	31.12.2007
Sularaha kassas	22 713	12 655
Pangakontod	62	689
Raha ja pangakontod kokku	22 775	13 344

Lisa 2 Nõuded ostjate vastu

	31.12.2008	31.12.2007
Ostjatelt laekumata arved	812	310 282
2008.a. kanti bilansist välja lootusetuid nõudeid 30 745 krooni väärtuses.		

Lisa 3 Muud lühiajalised nõuded

	31.12.2008	31.12.2007
Ostjate järelmaks	65 167	165 167
Kokku	65 167	165 167

Lisa 4 Ettemaksed

	31.12.2008	31.12.2007
Maksude ettemaksed ja tagasinõuded(lisa 4)	142	4
Ettemakstud kindlustusmaksed	0	3 777
Ettemaks tarnijatele	404	-
Kokku	546	3 781

Lisa 5 Maksunõuded ja -kohustused

(eesti kroonides)

Maksuliik	31.12.2008	31.12.2007	
	Kohustus	Nõue	Kohustus
Käibemaks	267	-	27 213
Käibemaksu intress	-	-	13
Ettevõtte tulumaks	-	-	1
Isikutulumaks	-	-	595
Isikutulumaksu intress	-	-	1
Sotsiaalmaks	-	-	4 356
Sotsiaalmaksu intress	-	-	1
Kohustuslik kogumispension	-	-	144
Kogumispensionu intress	-	4	-
Töötuskindlustusmaks	-	-	66
Kokku	267	4	32 390



Lisa 6 Varud

	31.12.2008	31.12.2007
Tooraine ja materjal	144 640	144 640
Kokku	144 640	144 640

Lisa 7 Laenukohustused*Tagasimakse tähtaeg*

	Saldo 31.12.2008	12 kuu jooksul	1-5 aasta jooksul	üle 5 aasta	Intressi- määr
Kapitalirendikohustused	189 013	88 589	100 424	0	
<i>s.h AS Hansa Liising</i>	189 013	88 589	100 424	0	6,9-7,7%
Lühiajaline laen omanikelt	3 577	3 577	0	0	0%
Kokku	192 590	92 166	100 424	0	

Tagasimakse tähtaeg

	Saldo 31.12.2007	12 kuu jooksul	1-5 aasta jooksul	üle 5 aasta	Intressi- määr
Kapitalirendikohustused	291 319	102 305	189 014	0	
<i>s.h AS Hansa Liising</i>	291 319	102 305	189 014	0	7,074%
Lühiajaline laen omanikelt	53 182	53 182	0	0	0%
Kokku	344 501	155 487	189 014	0	

Lisa 8 Võlad töövõtjatele

	31.12.2008	31.12.2007
Väljamaksmata töö- ja puhkusetasu	0	8 455
Sotsiaalmaks puhkusekohustuselt	0	1 736
Kokku	0	10 191

Lisa 9 Osakapital

	31 12 2008	31.12.2007
Osakapital (kroonides)	40 000	40 000
Osade arv (tk)	2	2
Osa nimiväärtus (kroonides)	18 000	18 000
Osade arv (tk)	1	1
Osa nimiväärtus (kroonides)	4 000	4 000

OÜ Ateman maksimumkapitali suurus on 160 000 krooni.



Lisa 10 Müügitulu

OÜ Ateman müügitulu jaguneb geograafiliste piirkondade lõikes järgnevalt:

Geograafilised piirkonnad	2008	2007
Eesti	669 545	7 496 013
Euroopa Liit	0	3 773 184
Kokku	669 545	11 269 197
Tegevusala		
Saematerjali tootmine	550 182	11 014 629
Puitlaastud	0	206 955
Masinate ja seadmete rent	119 363	47 613

Lisa 11 Kaubad, toore, materjal, teenused


	2008	2007
Tooraine ja materjal	456 393	8 818 445
Teenused müügiks	0	293 479
Kaubad, toore, materjal ja teenused kokku	456 393	9 111 924

Lisa 12 Muud äritulud

	2008	2007
Nõude laekumine pankrotis firmalt	12 145	-
Laenuõude loovutamine	22 000	110 000
Viivised	812	5 601
Valuutakursi kasum majandustehingutelt	0	22 185
Muud	132	0
Muud äritulud kokku	35 089	137 786

Lisa 13 Muud ärikulud


	2008	2007
Intressid ja viivised	489	64
Lootusetud nõuded	30 745	296 511
Maksuintressid	195	136
Valuutakursi kahjum majandustehingutelt	0	5 453
Kahjum põhivara müügist ja mahakandmisest	0	120 446
Muud ärikulud kokku	31 429	422 610



Juhatuses allkirjad 2008. aasta majandusaasta aruandele


OÜ Ateman juhatus on koostanud 2008.aasta majandusaasta aruande, mis koosneb tegevusaruandest, raamatupidamise aastaaruandest ja kasumi jaotamise ettepanekust ning on kinnitatud OÜ Ateman osanike poolt:

Ivo Mundi
juhatuse liige



„I” mai 2009

Madis Lepp
juhatuse liige



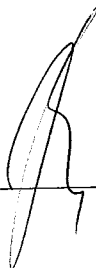
„M” mai 2009



Majandusaasta kasumi jaotamise ettepanek

OÜ Ateman juhatus teeb ettepaneku 2008.aasta kahjumi summas -7 685 krooni jaotamiseks alljärgnevalt:

Eelmiste perioodide jaotamata kasum	3 935
2008.aasta kahjum	-7 685
Jaotamata kasumi jääk bilansipäeva seisuga	-3 750



OÜ ATEMAN

Müügitulu jaotus vastavalt EMTAK klassifikaatorile

	2008	2007
16101 Saematerjalist hõõvelmaterjali tootmine	550 182	11 014 629
16109 Puitlaastud	-	206 955
77399 Masinate ja seadmete rent	119 363	47 613
Müügitulu kokku	669 545	11 269 197

OÜ Ateman osanike nimekiri seisuga 21.mai 2009.a.

45% osakapitalist(18000 EEK) kuulub osanikule:

MADIS LEPP

Isikukood 36205036539

Elukoht Aasa 10-6, Põlva linn, Eesti Vabariik

45% osakapitalist (18000 EEK) kuulub osanikule:

IVO MUNDI

Isikukood 37403132736

Elukoht Kummeli 11-5, Tartu linn, Eesti Vabariik

10% osakapitalist (4000 EEK) kuulub osanikule:

AIMAR SUIK

Isikukood 37403032723

Elukoht Voika küla, Nõo vald, Tartumaa, Eesti Vabariik