

LÄBI VAADATUD  
26-02-2010

**OÜ THORSEN GRUPP**  
registrikood **10693955**

**2007 aasta**  
**majandusaasta aruanne**

Ettevõtte registreerimise  
tegevuse registreerimise  
tegevuse registreerimise

40049086

ko

ETTEVÕTTE NIMI

**OÜ THORSEN GRUPP**

REGISTRIKOOD

10693955

AADDRESS

Tamsalu mnt.1.  
Väike-Maarja alevik  
Lääne-Virumaa 46202

TELEFON

32 61 643

TEGEVJUHT

KALEV EESMÄE

PÕHITEGEVUSALA

metsamaterjali ülestöötamine,  
ümbertöötlemine, ost, müük,  
vahendustegevus  
jae- ja hulgikaubandus  
kinnisvara ost-müük ja arendus

MAJANDUSAASTA

algus 01.jaanuar  
lõpp 31.detsember

## **SISUKORD**

TEGEVUSARUANNE

JUHATUSE DEKLARATSIOON

RAAMATUPIDAMISBILANSS  
KASUMIARUANNE

RAHAVOOGUDE ARUANNE

OMAKAPITALI MUUTUSTE ARUANNE

LISA1 AASTAARUANDE KOOSTAMISEL KASUTATUD  
ARVESTUSMEETODID

LISA 2 MAKSUD

LISA 3 MATERIAALNE PÕHIVARA

LISA 4 MÜÜGITULU

LISA 5 RAHA

OSANIKE NIMEKIRI

MAJANDUSAASTA KASUMI JAOTAMISE ETTEPANEK

JUHATUSE ALLKIRJAD

## TEGEVUSARUANNE

OÜ Thorsen Grupp põhitegevusalaks on jaekaubandus. 2007 aastal oli suur kasv metsamaterjali realiseerimise osas, samas tekkis sellest ka märgatav kasumi suurenemine. Osteti 2 kinnistut ja muretseti lisaks 2 transpordivahendit.

Ettevõtte OÜ THORSEN GRUPP majandusaasta pikkuseks on 12 kuud, tegevusaasta algab 01.jaanuaril ja lõpeb 31.detsembril.

Juhatus, analüüsides majandustegevust ja -tulemusi 2007aastal ja andes hinnangut firma jätkusuutlikkusele, leidis et aasta oli firmale edukas.

Eesmärgid järgnevateks perioodideks on muuta firma majanduslik tegevus jätkuvalt stabiilseks ja pöörata suuremat tähelepanu kindlate koostööpartneritega lepingute sõlmimiseks. Kogu ettevõtte tegevus toimus Eesti Vabariigi territooriumil.


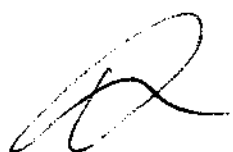
Ettevõtte tegevust laiendati eelkõige ümberkaudsetele firmadele pakutavate teenuste ( hüdrovoolikute remont ja valmistamine ) ja vajalike remondimaterjalide, hooldusvahendite ja tagavaraosade sortimendi laiendamise arvelt, mille eelduseks oli vastavas valla tegutsevate maaletoojatest koostööpartneritega lepingute sõlmimine.

Kuna ettevõtte igapäevane tegevuses hoidmine ei nõua suurt tööjõudu, siis palgalist tööjõudu kasutati vähe. Igapäevast tööd juhib juhatuse liige. Kaaluti vajadust järgmisel aastal luua tegevjuhi ametikoht. Osaühingu töötajate keskmine arv oli 2 ja töötajate töötasu üldsumma 2007 majandusaastal oli koos sotsiaalmaksu ja töötuskindlustusmaksuga 135 966 krooni.

OÜ Thorsen Grupp realiseerimise netokäive 2007. majandusaastal oli 7 694 646 krooni.

Järgmise aasta eesmärgiks on pöörata tähelepanu võimalustele kinnisvara ostu- müügi ja arenduse vallas, tegeleda finantsvahendite analüüsiga.

OÜ Thorsen Grupp juhatatus on 2-liikmeline ja juhatuse liikmetele soodustusi ega lisatasusid ette nähtud ei ole.



## JUHATUSE DEKLARATSIOON

Osaühing Thorsen Grupp on äriseadustikust lähtuvalt koostanud raamatupidamise aastaaruande, mis koosneb bilansist, kasumiaruandest ja aastaaruande lisadest.


Raamatupidamise aastaaruande koostamisel on järgitud Eesti Vabariigis kehtivat raamatupidamise seadust ning rahvusvaheliselt tunnustatud arvestuse ja aruandluse põhimõtetele tuginevat head raamatupidamistava. Koostatud raamatupidamise aruanne kajastab juhatuse hinnangul õigesti ja õiglaselt OÜ Thorsen Grupp vara, kohustusi ja omakapitali ning majandustegevuse tulemust.

Juhatus hinnangul on osaühing Thorsen Grupp jätkuvalt tegutsev äriühing.

Juhatus kinnitab 2007aasta aastaaruande koostamise õigust ja täielikkust.


Juhatus liige

Kalev Eesmäe

  
.....  
/ allkiri / 10.02.2010/

Juhatus liige

Ergo Eesmäe

  
.....  
/ allkiri / 10.02.2010/

# OÜ THORSEN GRUPP

Reg. Kood 10693955

## Bilanss

( kroonides )

	Seisuga	31 12 2006	31 12 2007
<b>VARAD</b>			
<b>Käibevara</b>			
Raha		32 723	284 763
Lühiajalised finantsinvesteeringud		0	0
Nõuded ja ettemaksed			
Nõuded ostjate vastu		535 976	624 086
Maksude ettemaksed ja tagasinõuded		0	0
Muud lühiajalised nõuded		0	0
Ettemaksed teenuste eest		0	0
Varud			
Müügiks ostetud kaubad		775 707	488 659
Müügioteel põhivara		0	0
<b>Käibevara kokku</b>		<b>1 344 406</b>	<b>1 397 508</b>
<b>Põhivara</b>			
Pikaajalised finantsinvesteeringud		20 000	20 000
Kinnisvarainvesteeringud		870 000	870 000
Materiaalne põhivara			
Maa		321 123	1 000 892
Masinad ja seadmed		122 350	291 839
akumuleeritud põhivara kulum ( miinusega )		-139 913	-238 823
<b>Põhivara kokku</b>		<b>1 193 500</b>	<b>1 943 908</b>
<b>VARAD KOKKU</b>		<b>2 537 966</b>	<b>3 341 416</b>
<b>KOHUSTUSED JA OMAKAPITAL</b>			
<b>Lühiajalised kohustused</b>			
Laenukohustused		25 000	132 000
pikaajaliste kohustuste tagasimaksed		98 280	98 280
Võlad ja ettemaksed			
Võlad tarnijatele		486 345	609 694
Võlad töövõtjatele		10 756	5 859
Maksuvõlad		45 209	182 179
Muud võlad		0	0
Saadud ettemaksed		0	0
Sihtfinantseerimine		0	0
Lühiajalised eraldised		0	0
<b>Lühiajalised kohustused kokku</b>		<b>665 590</b>	<b>1 028 012</b>
<b>Pikaajalised kohustused</b>			
Pikaajalised laenukohustused		483 250	384 970
Muud pikaajalised võlad		0	0
Pikaajalised eraldised		0	0
Sihtfinantseerimine		0	0
<b>Pikaajalised kohustused kokku</b>		<b>483 250</b>	<b>384 970</b>

<b>KOHUSTUSED KOKKU</b>	<b>1 148 840</b>	<b>1 412 982</b>
<b>Omakapital</b>		
Aksia/osakapital	40 000	40 000
Registreerimata aktsia- või osakapital	0	0
Ülekurss	0	0
Oma osad või aktsiad	20000	20000
Kohustuslik reservkapital	4 000	4 000
Muud reservid	0	0
Eelmiste perioodide jaotamata kasum/kahjum	1 194 380	1 325 126
Aruandeaasta kasum/kahjum	130 746	539 308
<b>OMAKAPITAL KOKKU</b>	<b>1 389 126</b>	<b>1 928 434</b>
<b>KOHUSTUSED JA OMAKAPITAL KOKKU</b>	<b>2 537 966</b>	<b>3 341 416</b>

0

0




**OÜ THORSEN GRUPP**  
**Reg. Kood 10693955**

**Kasumiaruanne SKEEM 1**  
 ( kroonides)

<b>Seisuga</b>	<b>31 12 2006</b>	<b>31 12 2007</b>
<b>Müügitulu</b>	<b>5 202 881</b>	<b>7 694 646</b>
Valmis- ja lõpetamata toodangu varude jääkide muutus	0	0
Kapitaliseeritud väljaminekud oma tarbeks põhivara valmistamisel	0	0
Kaubad, toore, materjal ja teenused	4 782 973	6 876 358
Mitmesugused tegevuskulud	10 341	6 202
Tööjõu kulud		
Palgakulu	139 500	102 000
Palgamaksud	46 459	33 966
Tööjõu kulud kokku	185 959	135 966
Põhivara kulum ja väärtuse langus	95 069	98 910
Muud ärikulud	0	0
<b>Ärikasum (kahjum)</b>	<b>165 831</b>	<b>677 210</b>
<b>Finantstulud ja -kulud</b>		
Finantstulud ja -kulud investeringutelt tütarettevõtjatesse	0	0
Finantstulud ja -kulud investeringutelt sidusettevõtjatesse	0	0
Finantstulud ja -kulud muudelt pikaajalistelt finantsinvesteringutelt	0	0
Intressikulud	-35 145	-38 184
Kasum/kahjum valuutakursi muutustest		
Muud finantstulud ja -kulud	60	282
<b>Finantstulud ja -kulud kokku</b>	<b>-35085</b>	<b>-37902</b>
<b>Kasum/kahjum enne tulumaksustamist</b>	<b>130 746</b>	<b>539 308</b>
<b>Tulumaks</b>	<b>0</b>	<b>0</b>
<b>Arbandoosta puhaskasum/kahjum</b>	<b>130 746</b>	<b>539 308</b>



OMAKAPITALI MUUTUSTE AKAANNE

	Osakapital	Kohustuslik	Osanike	Jaotamata	Kokku
	Nimiväärtuses	Reservkapital	Omakapital	Kasum	
Saldo 01.01.2007	40 000	4 000	20 000	1 325 126	1 389 126
2007 aasta puhaskasum				539 308	539 308
Saldo 31.12.2007	40 000	40 000	20 000	1 864 434	1 928 434




## AASTAARUANDE KOOSTAMISEL KASUTATUD ARVESTUSMEETODID

OÜ Thorsen Grupp 2007aasta raamatupidamise aastaaruanne on koostatud kooskõlas Eesti Vabariigi hea raamatupidamistavaga. Hea raamatupidamistava tugineb rahvusvaheliselt tunnustatud arvestus- ja auandluse põhimõtetele ning selle põhinõuded on kehtestatud Eesti Vabariigi raamatupidamise seaduses, mida täiendavad EV Raamatupidamise Toimkonna poolt välja antud juhendid. OÜ Thorsen Grupp kasutab kasumiaruande koostamisel Eesti Vabariigi raamatupidamise seaduse lisas 2 toodud kasumiaruande skeemi nr.1. Finantsaruanded on koostatud tekkepõhise arvestuspõhimõtte kohaselt.

### RAHA

Rahana kajastatakse sularaha ja arvelduskontode jääke.

### OSTJATELT LAEKUMATA NÕUDED

Ostjatelt laekumata arved hinnatakse bilansis tõenäoliselt laekuvatest summadest. Lootusetuid võlgu ei ole.

### VARUD

Varude on bilansis hinnatud soetusmaksumus.

### MATERIAALNE PÕHIVARA

Materiaalne põhivara on vara, mille kasulik tööiga on kauem kui üks aasta ja mille soetusmaksumus on alates 15 000 kroonist. Vara, mille kasulik tööiga on üle ühe aasta, kuis mille soetusmaksumus on alla 15 000 krooni kantakse kulusse, v.a. maa, mis on põhivara.

Amortisatsiooni arvestamisel kasutatakse lineaarset meetodit. Amortisatsioonimäärad aastas põhivara gruppidele on järgmised:

Hooned, ehitised	4-10%
Masinad, seadmed	15-30%
Transpordivahendid	20%

Maad ei amortiseerita.

### KOHUSTUSED


Bilansis on kajastatud materiaalselt fikseeritavad, teadaolevad ja reaalsed tulevased kohustused.

### TULUD

Müügitulu on kajastatud tekkepõhiselt realiseerimise printsiibi alusel. Intressitulu on kajastatud tekkepõhiselt. Tulud kirjendatakse arvestuses teenuse osutamise järgselt kuu viimase päeva seisuga.

### KULUD

Kulud on kajastatud tekkepõhise arvestusprintsiibi alusel.



<b>LISA</b>	<b>MAKSUD</b>		
<b>Maksuliigid</b>	<b>Seisuga</b>	<b>31 12 2006</b>	<b>31 12 2007</b>
Käibemaks		25 618	173 686
Sotsiaalmaks		11 880	4 620
Isiku tulumaks		5 423	2 224
Töötuskindlustus		878	679
Kogumispension		1 410	970
Kokku		45 209	182 179




MATERIAALNE PÕHIVARA

	Maa ja ehitised	Kinnisvarainvesteering	Masinaid ja seadmed	Transpordivahendid	Kokku	Finantspõhivara
Jääk 01.01.2007	321 123	870 000	93 553	28 797	1 313 473	20 000
Soetamine	679 769			169 489	849 258	
Jääk 31.12.2007	1 000 892	870 000	93 553	198 286	2 162 731	20 000
Akumuleeritud kulum						
Jääk 01.01.2007	0	75 200	50 315	14 398	139 913	
Arvestatud 2007	0	69 600	19 710	9 600	98 910	
Jääk 31.12.2007	0	144 800	70 025	23 998	238 823	
Jääkväärtus						
01.01.2007	321 123	794 800	43 238	14 399	1 173 560	20 000
31.12.2007	1 000 892	725 200	23 528	174 288	1 923 908	20 000

## MÜÜGITULU

Realiseerimise netokäive tulu liikide lõikes

<b>LISA 5</b>		<b>NETOKÄIVE</b>	
<b>Aasta</b>	<b>metsamaterjali müük</b>	<b>Teenuste ja Kaupade müük</b>	<b>KOKKU</b>
<b>2 006</b>	1 756 808	3 446 073	<b>5 202 881</b>
<b>2007</b>	4 285 861	3 408 785	<b>7 694 646</b>
<b>KOGU NETOKÄIVE ON TOIMUNUD EESTI VABARIIGI PIIRES</b>			
<b>MÜÜGITULU VASTAVALT EMTAK-ILE</b>			
	<b>EMTAK tegevusala</b>		<b>2007</b>
4673	puidu,ehitusmaterjalide ja sanitaarseadmete hulgimüük		4 285 861
4671	tahke-, vedel- ja gaaskütuse jms. Toodete hulgimüük		3 408 785

MOUGITULU

Realiseerimise netokäive tulu liikide lõikes

<b>LISA</b>	<b>RAHA</b>	<b>2 006</b>	<b>2007</b>
	SULARAHA KASSAS	29 053	22 933
	PANGAKONTO	3 670	261 830
	<b>KOKKU</b>	<b>32 723</b>	<b>284 763</b>




## OSANIKE NIMEKIRI

### Osäühingu osanike nimekiri ja osakute jaotus

Kalev Eesmäe	35406135230	Vao küla Väike-Maarja vald Lääne-Virumaa	28 000 kr
Ergo Eesmäe	37909115247	Porkuni Tamsalu vald Lääne-Virumaa	12 000 kr
<hr/>			
<b>Kokku</b>			<b>40 000 krooni</b>


13


**MAJANDUSAASTA KASUMI JAOTAMISE  
ETTEPANEK**

**Jaotamata kasumi jääk 2006aasta lõpus 1 325 126 krooni**

**2007aasta kasum 539 308 krooni**

**Eelmiste perioodide jaotamata kasumi jääk  
pärast 2007aasta majandusaasta aruande  
kinnitamist 1 864 434 krooni**

Juhatuse liige  
Kalev Eesmäe 35406135230 

juhatuse liige  
Ergo Eesmäe 37909115247 



JUHATUSE ALLKIRJAD 2007AASTA MAJANDUSAASTA  
ARUANDELE

2007aasta tegevusaruande ja raamatupidamisaruande on koostanud OÜ  
THORSEN GRUPP juhatus.

2007aasta majandusaruande on kinnitanud juhatusel liikmed

Juhatusel liige

Kalev Eesmäe 35406135230  .....(10.02.2010.a)

Juhatusel liige

Ergo Eesmäe 37909115247  .....( 10.02.2010.a)