


01.07.2009

236 103755
ES


MAJANDUSAASTA ARUANNE

| | |
|--------------------|--|
| Aruandeaasta algus | 01.01.2008 |
| Aruandeaasta lõpp | 31.12.2008 |
| Ärinimi | AASTA AUTO AS |
| Registrikood | 10663664 |
| Aadress | Sepa 24b, Tartu 51013 |
| Telefon | 372 730 0855 |
| Fax | 372 730 0864 |
| E-posti aadress | <u>info@aastauto.ee</u> |
| Veebilehe aadress | <u>www.aastauto.ee</u> |
| Audiitor | Audiitorbüroo ELSS AS |
| Lisatud dokumendid | Sõltumatu audiitori järeldusotsus Kasumi jaotamise ettepanek Müügitulu jaotus vastavalt EMTAK klassifikaatorile |



Sisukord

| | |
|--|----|
| Tegevusaruanne | 3 |
| Raamatupidamise aastaaruanne | 5 |
| Juhatuse deklaratsioon | 5 |
| Bilanss | 6 |
| Kasumiaruanne | 7 |
| Rahavoogude aruanne | 8 |
| Omakapitali muutuste aruanne | 9 |
| Raamatupidamise aastaaruande lisad | 10 |
| Lisa 1. Aastaaruande koostamisel kasutatud arvestusmeetodid ja hindamisalused | 10 |
| Lisa 2. Sidusettevõtted | 13 |
| Lisa 3. Materiaalne põhivara | 14 |
| Lisa 4. Immateriaalne põhivara | 15 |
| Lisa 5. Maksud | 15 |
| Lisa 6. Aktsiakapital | 15 |
| Lisa 7. Kasutusrent | 16 |
| Lisa 8. Müügitulu tegevusalade lõikes | 16 |
| Lisa 9. Müüidud kaupade ja teenuste kulud | 16 |
| Lisa 10. Tegevuskulud | 17 |
| Lisa 11. Tingimuslikud kohustused | 17 |
| Lisa 12. Tehingud seotud osapooltega | 18 |
| Lisa 13. Potentsiaalsed kohustused | 19 |
| Juhatuse ja nõukogu allkirjad 2008.a. majandusaasta aruandele | 20 |
| Sõltumatu audiitori järeldusotsus | 21 |
| Kasumi jaotamise ettepanek | 22 |
| Müügitulu jaotus vastavalt EMTAK klassifikaatorile..... | 23 |



AS Aasta Auto 2008. aasta tegevusaruanne

Sissejuhatus

AS Aasta Auto kanti äriregistrisse 26. aprillil 2000. aastal. Ettevõtte oli kuni 2006. aasta juuni kuuni Lõuna-Eestis Volkswageni ametlik esindaja. 2006. aasta juulis anti Volkswageni müügiõigused üle AS-le Aasta Auto Pluss. Alates 2006. aasta juulist on AS Aasta Auto Škoda kaubamärgi esindaja Lõuna-Eestis. AS Aasta Auto on Eesti Kaubandus-Tööstuskoja liige 2001. aastast.

Äritegevuse ülevaade

2008. aasta müügitulu oli 79 322 167 krooni, mis on 16,60% väiksem kui 2007. aastal. Puhaskasum moodustas 3 799 270 krooni, seega 1,66% väiksem kui 2007. aastal.


AS Aasta Auto sõlmis 19.04.2007 AS Reval Autoga „Audi Teeninduspartneri Lepingu”, mis annab ettevõttele kõik õigused ja kohustused Audi kaubamärgi järeleteenindamiseks. Enne antud lepingu sõlmimist tehti ettevõttes auditeerimine, kontrollimaks ettevõtte vastavust Audi tehase poolt esitatud standarditele, auditeerimise läbisime edukalt. 2008. aastal tehti ettevõttele Audi järeleteeninduse uus auditeerimine, mis läbiti edukalt ja ettevõttel säilisid kõik õigused ja kohustused Audi kaubamärgi järeleteenindamiseks.

19.11.2007 sõlmisid AS Aasta Auto ja Škoda Auto AS „Škoda Teeninduspartneri Lepingu”, mis annab ettevõttele kõik õigused ja kohustused Škoda kaubamärgi järeleteenindamiseks. Enne lepingu sõlmimist tehti meie ettevõttes auditeerimine, kontrollimaks kas ettevõtte vastab Škoda tehase poolt esitatud standarditele, auditeerimise läbisime edukalt. Samuti auditeeriti 2008. aastal ettevõtte uuesti, kontrollimaks vastavust Škoda teenindusstandarditele, mis läbiti edukalt ja ettevõtte võib pakkuda Škodadele järeleteenindust.

2008. aastal lõpetati koostöös Mercuri International Eesti AS-ga Aasta Auto AS koolitustsükkel ja teenindusstandardite loomine parandamaks klienditeeninduse kvaliteeti.

AS Aasta Auto autoteeninduse poolt teostatud teenuste maht oli 2008. aastal 28 290 911 krooni, mis tõusis 2007. aastaga võrreldes 8,34%. Varuosade ja autotarvikute müügitulu 2008. aastal oli 2 917 983 krooni, mis on 27,93% väiksem kui 2007. aastal. Kahanemine oli tingitud konkurentsi tihenemisega turul, tekkis juurde palju ettevõtteid, kes pakkusid B-varuosasid oluliselt paremate hindadega.

AS Aasta Auto uute autode müügitulu oli 45 759 325 krooni. Kokku müüdi 197 uut Škoda sõiduautot. Seoses üle üldise majanduslangusega on automüük langenud ja jätkab langemist 2009. aastal. Põhiülesandeks saab olema olemasolevate klientide hoidmine ja hea teenindamine, kuna klientide arv on vähenemas ja konkurents on turul väga tihe. Ligi 90% autodest ostetakse liisinguga. 2008. aastal liisingtingimused on muutunud kapitali- ja kasutusrendi tingimused ei ole klientidele nii soodsad kui varem, liisingu saamine on muutunud raskemaks. AS Aasta Auto teeb koostööd suuremate liisingfirmadega: Swedbank Liising AS, SEB Liising AS, Danske Bank AS Eesti filiaal jt. Järjest enam kasvab klientide arv, kes soovivad uue auto soetamisel müüa oma vana sõiduk autofirmale. Soovime oma klientidele pakkuda rohkem kvaliteetsemat ja paindlikumat teenust.



Peamised finantssuhtarvud

| | 2008 | 2007 |
|--------------------------------------|------------|------------|
| Müügitulu (kr) | 79 322 167 | 95 119 405 |
| Tulu kasv (kahanemine) | -16,6% | -13,3% |
| Brutokasumi määr % | 20,3% | 16,6% |
| Puhaskasum (kr) | 3 799 270 | 3 863 498 |
| Kasumi kasv (kahanemine) | -1,7% | -3,9% |
| Puhasrentaablus | 4,8% | 4,1% |
| Lühiajaliste kohustuste kattekordaja | 1,6 | 1,9 |
| ROA | 10,0% | 12,0% |
| ROE | 13,2% | 14,9% |

Suhtarvude arvutamisel kasutatud valemid:

Käibe kasv (%) = (müügitulu 2008 – müügitulu 2007) / müügitulu 2007 * 100

Brutokasumimäär (%) = brutokasum / müügitulu * 100

Kasumi kasv (%) = (puhaskasum 2008 – puhaskasum 2007) / puhaskasum 2007 * 100

Puhasrentaablus (%) = puhaskasum / müügitulu * 100

Lühiajaliste kohustuste kattekordaja (kordades) = käibevara / lühiajalised kohustused

ROA (%) = puhaskasum / varad kokku * 100

ROE (%) = puhaskasum / omakapital kokku * 100

Personal

Keskmine töötajate arv aruandeaastal oli 30. AS Aasta Auto juhatus koosneb ühest liikmest ja nõukogu kolmest liikmest. Juhatus ja nõukogu liikmetele 2008. aastal tasusid ei makstud. Töötajate palgakulu moodustas 5 687 486 krooni.

Investeeringud

Aruandeperioodil investeeriti töökoja seadmetesse 345 372 krooni, muud materiaalselt põhivara soetati 372 882 krooni eest. 2008. aastal alustati uue autokeskuse ehitusprojekti koostamisega, investeerides sellesse 284 706 krooni.

Eesmärgid järgmiseks majandusaastaks

AS Aasta Auto põhieesmärgiks 2009. aastal on firma turupositsiooni hoidmine ja kindlustamine. AS Aasta Auto eesmärgiks on hõivata ja hoida 5% Škoda turuosa Tartu autoturul. 2009. aastal tuleb kõige rohkem rõhku panna olemasolevate klientide teenendamisele ja kliendisuhete parandamisele, kuna üldine majandusseis on halb, siis uusi kliente on keeruline leida.

Juhatus liige Tarmo Uffert

Tegevjuht Andrias Tammistu

Raamatupidamise aastaaruanne

Juhatuse deklaratsioon


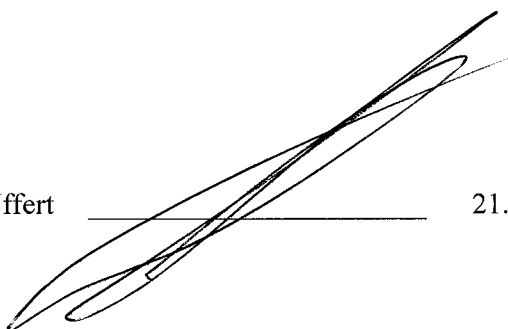
AS Aasta Auto juhatus deklareerib oma vastutust 2008.a. raamatupidamise aastaaruande koostamise eest ja kinnitab, et:

- 1) raamatupidamise aastaaruande koostamisel rakendatud arvestuspõhimõtted on vastavuses Eesti hea raamatupidamistavaga;
- 2) raamatupidamise aastaaruanne kajastab õigesti ja õiglaselt Aasta Auto AS finantsseisundit, majandustulemust ja rahavoogusid;
- 3) kõik teadaolevad olulised asjaolud, mis on selgunud aruande valmimise kuupäevani, on raamatupidamise aastaaruandes nõuetekohaselt arvesse võetud ja esitatud;
- 4) AS Aasta Auto on jätkuvalt tegutsev.

Juhatuse liige

Tarmo Uffert

21.05.2009



Initialed for identification purposes only
Allkirjastatud identifitseerimiseks
Date/kuupäev.....05.06.09.....
Signature/alkiri.....Tarmo Uffert.....
Audiitorbüroo ELSS AS

BILANSS

| | 31.12.2008 | 31.12.2007 | Lisad |
|---|-------------------|-------------------|-------|
| AKTIVA (varad) | | | |
| Käibevara | | | |
| Raha | 5 168 668 | 3 013 311 | |
| <u>Nõuded ja ettemaksud</u> | | | |
| Nõuded ostjate vastu | 2 995 587 | 2 792 351 | |
| Maksude ettemaksud ja tagasinõuded | 65 997 | 124 896 | 5 |
| Muud lühiajalised nõuded | 1 970 491 | 1 169 444 | |
| Ettemaksud teenuste eest | 46 388 | 52 656 | |
| Kokku | 5 078 463 | 4 139 347 | |
| <u>Varud</u> | | | |
| Tooraine ja materjal | 3 134 463 | 3 440 068 | |
| Müügiks ostetud kaubad | 869 009 | 1 407 478 | |
| Kokku | 4 003 472 | 4 847 546 | |
| Käibevara kokku | 14 250 603 | 12 000 204 | |
| Põhivara | | | |
| <u>Pikaajalised finantsinvesteeringud</u> | | | |
| Sidusettevõtete aktsiad või osad | 773 744 | 1 023 962 | 2 |
| Muud aktsiad ja väärtpaberid | 0 | 37 500 | |
| Pikaajalised nõuded | 21 292 500 | 18 362 500 | 12 |
| Kokku | 22 066 244 | 19 423 962 | |
| <u>Materiaalne põhivara</u> | | | |
| Masinad ja seadmed (jääkmaksumuses) | 826 518 | 393 370 | |
| Muu materiaalne põhivara (jääkmaksumuses) | 271 683 | 193 318 | |
| Lõpetamata ehitised ja ettemaksud | 284 706 | 0 | |
| Kokku | 1 382 907 | 586 688 | 3 |
| <u>Immateriaalne põhivara</u> | | | |
| Muu immateriaalne põhivara | 145 223 | 165 254 | |
| Kokku | 145 223 | 165 254 | 4 |
| Põhivara kokku | 23 594 374 | 20 175 904 | |
| AKTIVA (varad) KOKKU | 37 844 977 | 32 176 108 | |
| | | | |
| PASSIVA (kohustused ja omakapital) | 31.12.2008 | 31.12.2007 | |
| Kohustused | | | |
| Lühiajalised kohustused | | | |
| <u>Võlad ja ettemaksud</u> | | | |
| Võlad tarnijatele | 4 610 658 | 2 295 922 | |
| Võlad töövõtjatele | 801 556 | 956 189 | |
| Maksuvõlad | 286 548 | 441 404 | 5 |
| Muud võlad | 2 400 535 | 1 415 889 | |
| Saadud ettemaksud | 432 644 | 818 761 | |
| Kokku | 8 531 941 | 5 928 165 | |
| Lühiajalised eraldised | 637 975 | 372 152 | |
| Lühiajalised kohustused kokku | 9 169 916 | 6 300 317 | |
| Kohustused kokku | 9 169 916 | 6 300 317 | |
| <u>Omakapital</u> | | | |
| Aktsiakapital nimiväärtuses | 1 000 000 | 1 000 000 | |
| Reservid | 100 000 | 100 000 | |
| Eelmiste perioodide jaotamata kasum | 23 775 791 | 20 912 293 | |
| Aruandeaasta kasum | 3 799 270 | 3 863 498 | |
| Omakapital kokku | 28 675 061 | 25 875 791 | |
| PASSIVA (kohustused ja omakapital) KOKKU | 37 844 977 | 32 176 108 | |




Initialled for identification purposes only
 Allkirjastatud identifitseerimiseks
 Date/kuupäev..... 05.06.09.....
 Signature/allkiri..... [Signature].....
 Audiitorbüroo ELSS AS

Kasumiaruanne

| | 2008 | 2007 | Lisad |
|--|------------------|------------------|-------|
| Müügitulu | 79 322 167 | 95 119 405 | 8 |
| Muud äritulud | 257 620 | 268 187 | |
| Kaubad, toore, materjal ja teenused | -63 218 316 | -79 373 123 | 9 |
| Muud tegevuskulud | -5 051 041 | -4 524 038 | 10 |
| <u>Tööjõukulud</u> | | | |
| Palgakulu | -5 743 360 | -5 576 724 | |
| Sotsiaalmaksud | -1 918 583 | -1 875 864 | |
| Põhivara kulum ja väärtuse langus | -226 772 | -195 908 | 3,4 |
| Muud ärikulud | -164 731 | -280 881 | |
| Ärikasum | 3 256 984 | 3 561 054 | |
| <u>Finantstulud ja -kulud</u> | | | |
| Finantstulud ja -kulud investeringutelt sidusettevõtetesse | -250 218 | -235 165 | |
| Kasum (kahjum)valuutakursi muutustest | -599 | 0 | |
| Muud finantstulud ja -kulud | 1 058 926 | 796 940 | |
| Kokku finantstulud ja -kulud | 808 109 | 561 775 | |
| Kasum enne tulumaksustamist | 4 065 093 | 4 122 829 | |
| Tulumaks | -265 823 | -259 331 | |
| ARUANDEAASTA KASUM | 3 799 270 | 3 863 498 | |

Rahavoogude aruanne

| | 2008 | 2007 | Lisad |
|--|-------------------|-------------------|-------|
| Rahavood äritegevusest | | | |
| Ärikasum | 3 256 984 | 3 561 054 | |
| Korrigeerimised: | | | |
| Põhivara kulum ja väärtuse langus | 226 772 | 195 908 | 3, 4 |
| Kasum põhivara müügist | -12 712 | 0 | |
| Äritegevusega seotud nõuete ja ettemaksete muutus kokku, sh: | -939 116 | +736 575 | |
| Nõuded ostjate vastu | -203 236 | +1 353 687 | |
| Maksude ettemaksed | +58 899 | +15 508 | |
| Muud lühiajalised nõuded | -801 047 | -637 251 | |
| Ettemakse teenuste eest | +6 268 | +4 631 | |
| Varude muutus kokku, sh: | +844 074 | -1 346 025 | |
| Tooraine ja materjal | +305 605 | -1 151 024 | |
| Ostetud kaubad müügiks | +538 469 | -195 001 | |
| Äritegevusega seotud kohustuste ja ettemaksete muutus kokku, sh: | +1 603 776 | -3 126 987 | |
| Võlad tarnijatele | +2 314 736 | -4 252 913 | |
| Võlad töövõtjatele | -154 633 | +366 856 | |
| Maksuvõlad | -154 856 | +258 891 | |
| Muud võlad | -15 354 | +15 546 | |
| Saadud ettemaksed | -386 117 | +484 633 | |
| Kokku rahavood äritegevusest | +4 979 778 | +20 525 | |
| Rahavood investeerimistegevusest | | | |
| Materiaalse põhivara soetus | -1 002 960 | -318 211 | |
| Materiaalse põhivara müük | +12 712 | 0 | |
| Muude aktsiate ja väärtpaperite müük | +37 500 | 0 | |
| Antud laenud | -2 930 000 | -3 230 000 | 12 |
| Saadud intressid | +1 058 926 | +796 940 | |
| Kokku rahavood investeerimistegevusest | -2 823 822 | -2 751 271 | |
| Rahavood finantseerimistegevusest | | | |
| Kokku rahavood finantseerimistegevusest | 0 | 0 | |
| RAHAVOOD KOKKU | +2 155 956 | -2 730 746 | |
| Raha ja raha ekvivalendid perioodi alguses | 3 013 311 | 5 744 057 | |
| Raha ja raha ekvivalentide muutus | +2 155 956 | -2 730 746 | |
| Valuutakursside muutuste mõju | -599 | 0 | |
| Raha ja raha ekvivalendid perioodi lõpus | 5 168 668 | 3 013 311 | |
| Raha ja raha ekvivalendid | 31.12.2008 | 31.12.2007 | |
| Raha ja pangakontod | 5 168 668 | 3 013 311 | |
| Raha ja raha ekvivalendid kokku | 5 168 668 | 3 013 311 | |

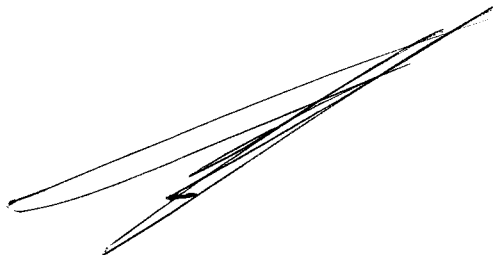


Initialled for identification purposes only
 Allkirjastatud identifitseerimiseks
 Date/kuupäev.....05.06.09.....
 Signature/allkiri.....R. H. S.....
 Audiitorbüroo ELSS AS

Omakapitali muutuste aruanne

| | Aksia- kapital | Kohustuslik reservkapital | Jaotamata kasum | Kokku |
|----------------------------|-------------------|------------------------------|--------------------|-------------------|
| Saldo 31.12.2006 | 1 000 000 | 100 000 | 21 912 293 | 23 012 293 |
| Aruandeperioodi puhaskasum | | | 3 863 498 | 3 863 498 |
| Dividendid väljamaksmiseks | | | -1 000 000 | -1 000 000 |
| Saldo 31.12.2007 | 1 000 000 | 100 000 | 24 775 791 | 25 875 791 |
| Aruandeperioodi puhaskasum | | | 3 799 270 | 3 799 270 |
| Dividendid väljamaksmiseks | | | -1 000 000 | -1 000 000 |
| Saldo 31.12.2008 | 1 000 000 | 100 000 | 27 575 061 | 28 675 061 |

Täiendav info aktsiakapitali ja selle muutuste kohta on toodud lisas 6.



Initialed for identification purposes only
Allkirjastatud identifitseerimiseks
Date/kuupäev.....05.06.09.....
Signature/allkiri.....[Handwritten Signature].....
Audiitorbüroo ELSS AS

Raamatupidamise aastaaruande lisad

Lisa 1. Aastaaruande koostamisel kasutatud arvestusmeetodid ja hindamisalused

AS Aasta Auto 2008. aasta raamatupidamise aastaaruanne on koostatud kooskõlas Eesti Vabariigi hea raamatupidamistavaga, mis tugineb rahvusvaheliselt tunnustatud arvestuse ja aruandluse põhimõtetele. Hea raamatupidamistava põhinõuded on kehtestatud Eesti Vabariigi Raamatupidamise seadusega ning seda täiendavad Raamatupidamise Toimkonna poolt väljaantavad juhendid.

AS Aasta Auto kasumiaruanne on koostatud Raamatupidamise seaduse lisas 2 toodud kasumiaruande skeemi nr. 1 alusel.

Raamatupidamise aastaaruanne on koostatud Eesti kroonides.

2008. aasta raamatupidamise aastaaruande põhjaruanded on bilanss, kasumiaruanne, rahavoogude aruanne ja omakapitali muutuste aruanne.

Raha ja raha ekvivalendid

Raha ekvivalendina kajastatakse rahavoogude aruandes lühiajalisi (kuni 3 kuulise tähtajaga soetatud) kõrge likviidsusega investeringuid, mida on võimalik konverteerida teadaoleva summa raha vastu ning mille puhul puudub oluline turuväärtuse muutuse risk, sh kassas ja panga arvelduskontodel olev raha, mille kasutamisel ei esine olulisi piiranguid, kuni 3-kuulised tähtajalised deposiidid ning rahaturufondi osakud.

Välisvaluuta arvestus

Välisvaluutas fikseeritud tehingute kajastamisel võetakse aluseks tehingu toimumise päeval ametlikult kehtivad Eesti Panga valuutakursid. Välisvaluutas fikseeritud rahalised varad ja kohustused hinnatakse bilansipäeva seisuga ümber Eesti kroonidesse bilansipäeval ametlikult kehtiva Eesti Panga valuutakursside alusel.

Ümberhindamise tulemusena saadud kursikasumid ja –kahjumid kajastatakse aruandeperioodi kasumiaruandes, kusjuures ärituludes ja –kuludes kajastatakse valuutakursi kasumid ja kahjumid, mis on seotud tarnijate ja ostjate arveldustega, muud valuutakursist tulenevad erinevused kajastatakse aga finantstuludes ja –kuludes.

Pikaajalised finantsinvesteeringud

Pikaajaliste finantsinvesteeringute kajastamisel kasutatakse soetusmaksumuse meetodit, sest õiglast väärtust pole võimalik usaldusväärselt hinnata.


Pikaajaliste finantsinvesteeringutena (muude pikaajaliste aktsiate ja väärtpaberitena) kajastatakse väärtpabereid (aktsiad, võlakirjad, jne.), mida tõenäoliselt ei müüda lähema 12 kuu jooksul (v.a. investeeringud tütar- ja sidusettevõtjatesse).

Nõuded ostjate vastu

Ostjatelt laekumata arved on bilansis hinnatud lähtuvalt tõenäoliselt laekuvatest summadest. Ostjatelt laekumata arved, mille sissenõudmiseks ei ole võimalik või majanduslikult kasulik meetmeid rakendada, on hinnatud lootusetuks ning kantud bilansist välja.

Varud

Varud võetakse arvele soetusmaksumuses, mis koosneb varude ostuhinnast, muudest mittetagastatavatest maksudest ja soetamisega otseselt seotud veokuludest, millest on maha arvatud hinnaalandid. Varude soetusmaksumuse kindlaksmääramisel kasutatakse individuaalmaksumuse meetodit.



Varud hinnatakse bilansis lähtudes sellest, mis on madalam, kas soetusmaksumus või neto realiseerimismaksumus. Varude allahindlusi nende neto realiseerimismaksumusele kajastatakse aruandeperioodi kuluna ja kajastatakse kasumiaruandes real "kaubad, toore, materjal ja teenused".

Sidusettevõtted

Sidusettevõtte on ettevõtte, mille üle emaettevõttel on oluline mõju, kuid mis ei allu tema kontrollile. Üldjuhul on olulise mõju olemasolu juhul, kui ettevõtte omab sidusettevõttes 20% kuni 50% hääleõiguslikest aktsiatest või osadest.

Investeeringud sidusettevõttesse on AS Aasta Auto bilansis kajastatud kapitaliosaluse meetodil. Selle meetodi kohaselt on võetud investeering algselt arvele tema soetusmaksumuses ning korrigeeritud järgmistel perioodidel investori osaluse muutustega investeeringuobjekti omakapitalis ja omandamisel tekkinud firmaväärtuse võimalike allahindlustega.

Materiaalne põhivara

Materiaalset põhivara kajastatakse bilansis tema soetusmaksumuses, millest on maha arvatud akumulieeritud kulum ja võimalikud vara väärtuse langusest tulenevad allahindlused.

Olulisuse printsiibist lähtudes kajastatakse põhivarana need varaobjektid, mille soetusmaksumus ületab 10000 krooni ja mille kasulik eluiga on üle ühe aasta. Madalama soetusmaksumusega või lühema kasuliku elueaga varaobjektid kantakse kasutusse võtmisel kuluks ning nende üle peetakse arvestust bilansiväliselt.

Materiaalne põhivara võetakse arvele tema soetusmaksumuses, mis koosneb ostuhinnast ja otseselt soetamisega seotud kulutustest.

Juhul, kui põhivara objekt koosneb üksteisest eristatavatest olulistest komponentidest, millel on erinevad kasulikud eluead, võetakse need komponendid raamatupidamises arvele eraldi varaobjektidena, määrates neile eraldi amortisatsiooninormid vastavalt komponentide kasulikule elueale.

Ettevõtte kasutab materiaalse põhivara amortiseerimisel lineaarset meetodit. Materiaalse põhivara gruppidele on üldjuhul määratud järgmised amortisatsiooninormid/kasulikud eluead:

| <u>Materiaalse põhivara grupp</u> | <u>Amortisatsiooninorm</u> | <u>Kasulik eluiga</u> |
|-----------------------------------|----------------------------|-----------------------|
| Masinad ja seadmed | 10-20% | 5-10 aastat |
| Muu inventar | 6-50% | 2-10 aastat |

Materiaalse põhivara objekti spetsiifika tõttu võib selle kasulik eluiga erineda muu sarnase grupi omast. Sellisel juhul vaadatakse seda eraldiseisvana ning määratakse talle sobiv amortisatsiooniperiood.

Materiaalsele põhivarale määratud amortisatsiooninormid vaadatakse üle, kui on ilmnenud asjaolusid, mis võivad oluliselt muuta põhivara või põhivara kasulikkude eluiga. Hinnangute muutuste mõju kajastub aruandeperioodis ja järgnevatel perioodides.


Immateriaalne põhivara

Immateriaalne põhivara võetakse algselt arvele soetusmaksumuses, mis koosneb ostuhinnast ja otseselt soetamisega seotud kulutustest. Immateriaalset põhivara kajastatakse bilansis selle soetusmaksumuses, millest on maha arvatud akumulieeritud kulum ja võimalikud väärtuse langusest tulenevad allahindlused. Amortisatsiooni arvestatakse lineaarselt, lähtudes põhivara eeldatavast kasulikust elueast.

Amortisatsioonimäärad aastas on immateriaalsele põhivarale järgmised: ostetud litsentsid 8%.

Rendiarvestus

Kapitalirendiks loetakse rendisuhet, mille puhul kõik olulised vara omandiga seonduvad riskid ja hüved kanduvad üle rentnikule. Ülejäänud rendilepinguid käsitletakse kasutusrendina.



Ettevõtte kui rendileandja

Kasutusrendi tingimustel väljarenditud vara kajastatakse bilansis tavakorras, analoogselt muule ettevõtte bilansis kajastatavale varale. Kasutusrendi maksed kajastatakse rendiperioodi jooksul lineaarselt tuluna.

Ettevõtte kui rentnik

Kapitalirendi alusel renditud vara kajastatakse bilansis vara ja kohustusena renditud vara õiglase väärtuse summas. Makstavad rendimaksud jagatakse finantskuluks ja kohustuse vähendamiseks. Finantskulud kajastatakse rendiperioodi jooksul. Kasutusrendi maksed kajastatakse rendiperioodi jooksul lineaarselt kuluna.

Ettevõtte tulumaks

Vastavalt kehtivale seadusandlusele Eestis ettevõtete kasumit ei maksustata, mistõttu ei eksisteeri ka edasilükkunud tulumaksu nõudeid ega kohustusi. Kasumi asemel maksustatakse Eestis jaotamata kasumist väljamakstavaid dividende maksumääraga 21/79 (kuni 31.12.2007 kehtis maksumäär 22/78) netodividendidena väljamakstud summalt (vt. Lisa 13). Dividendide väljamaksmisega kaasnevat ettevõtte tulumaksu kajastatakse kasumiaruandes tulumaksukuluna samal perioodil kui dividendid välja kuulutatakse, sõltumata sellest, millise perioodi eest need on välja kuulutatud või millal need tegelikult välja makstakse.

Tulu kajastamine

Tulu kajastatakse saadud või saadaoleva tasu õiglases väärtuses. Tulu kaupade müügist kajastatakse siis, kui olulised omandiga seonduvad riskid ja hüved on läinud üle ostjale ning müügitulu ja tehinguga seotud kulutusi on võimalik usaldusväärselt mõõta.

Tulu teenuste müügist kajastatakse lähtudes valmidusastme meetodist, teenuse osutamisest saadavad tulud ja kasum kajastatakse proportsionaalselt samades perioodides nagu teenuse osutamisega kaasnevad kulutused.

Intressitulu kajastatakse lähtudes vara sisemisest intressimäärast.

Rahavoogude aruanne

Rahavoogude aruande koostamisel on laekumised ja väljamaksed rühmitatud nende eesmärgi järgi äritegevuse, investeerimistegevuse ja finantseerimistegevuse rahavoogudeks.

Äritegevuse rahavoogude kajastamisel on kasutatud kaudset meetodit, mille puhul on äritegevuse rahavoogude leidmiseks korrigeeritud ärikasumit, elimineerides mitterahaliste majandustehingute mõju, äritegevusega seotud käibevarade ning lühiajaliste kohustuste saldode muutused ning investeerimis- ja finantseerimistegevusega seotud tulud ja kulud.

Investeerimis- ja finantseerimistegevusest tulenevad rahavood on kajastatud otsemeetodi kohaselt.

Bilansipäevajärgsed sündmused

Raamatupidamise aastaaruandes kajastuvad olulised vara ja kohustuste hindamist mõjutavad asjaolud, mis ilmneseid bilansipäeva ja aruande koostamispäeva vahemikul, kuid on seotud aruandeperioodil või varasematel perioodidel toimunud tehingutega.

Bilansipäevajärgsed sündmused, mida ei ole varade ja kohustuste hindamisel arvesse võetud, kuid mis oluliselt mõjutavad järgmise majandusaasta tulemust, on avalikustatud aastaaruande lisades.



Lisa 2. Sidusettevõtted

2008.a. omas AS Aasta Auto osalust järgmistes sidusettevõtetes:

| Asukoht | OÜ Aurorette | | OÜ Aurorette | |
|---|-----------------------------------|------------------|--|---------------|
| | Eesti | | Kinnisvara Eesti | |
| Põhitegevusala | kinnisvaraarendus ja -tehingud | | äriplaanide koosta- mine, vahendamine | |
| | 2008 | 2007 | 2008 | 2007 |
| Osaluse % aasta alguses | 25 | 25 | 25 | 25 |
| Osalus investeerimisobjekti omakapitalis aasta alguses | 1 017 641 | 1 249 127 | 6 321 | 10 000 |
| Osaluse bilansiline väärtus aasta alguses | 1 017 641 | 1 249 127 | 6 321 | 10 000 |
| Omandatud osalused | | | | |
| Kapitaliosaluse meetodil arvestatud kasum/kahjum | -250 231 | -231 486 | 13 | -3 679 |
| Osaluse % aasta lõpus | 25 | 25 | 25 | 25 |
| Osalus investeerimisobjekti omakapitalis aasta lõpus | 767 410 | 1 017 641 | 6 334 | 6 321 |
| Osaluse bilansiline väärtus aasta lõpus | 767 410 | 1 017 641 | 6 334 | 6 321 |

Initialled for identification purposes only
 Allkirjastatud identifitseerimiseks
 Date/kuupäev.....05.06.09.....
 Signature/allkiri.....*[Handwritten Signature]*.....
 Audiitorbüroo ELSS AS

Lisa 3. Materiaalne põhivara

| | Masinad ja seadmed | Muu materiaalne põhivara | Lõpetamata ehitised ja ettemaksed | Kokku |
|-------------------------------------|-----------------------|--------------------------------|---|------------|
| Soetusmaksumus | | | | |
| Soetusmaksumus 31.12.2006 | 511 404 | 660 888 | 0 | 1 172 292 |
| Soetamine | 250 000 | 68 211 | 0 | 318 211 |
| Soetusmaksumus 31.12.2007 | 761 404 | 729 099 | 0 | 1 490 503 |
| Akumuleeritud kulum | | | | |
| Akumuleeritud kulum 31.12.2006 | -280 969 | -477 785 | 0 | -758 754 |
| Aruandeperioodi amortisatsioonikulu | -87 065 | -57 996 | 0 | -145 061 |
| Akumuleeritud kulum 31.12.2007 | -368 034 | -535 781 | 0 | -903 815 |
| Soetusmaksumus | | | | |
| Soetusmaksumus 31.12.2007 | 761 404 | 729 099 | 0 | 1 490 503 |
| Soetamine | 578 741 | 139 513 | 284 706 | 1 002 960 |
| Müük | 0 | -38 050 | 0 | -38 050 |
| Mahakandmine | -15 805 | -28 624 | 0 | -44 429 |
| Soetusmaksumus 31.12.2008 | 1 324 340 | 801 938 | 284 706 | 2 410 984 |
| Akumuleeritud kulum | | | | |
| Akumuleeritud kulum 31.12.2007 | -368 034 | -535 781 | 0 | -903 815 |
| Aruandeperioodi amortisatsioonikulu | -145 593 | -61 148 | 0 | -206 741 |
| Müük | 0 | +38 050 | 0 | +38 050 |
| Mahakandmine | +15 805 | +28 624 | 0 | +44 429 |
| Akumuleeritud kulum 31.12.2008 | -497 822 | -530 255 | 0 | -1 028 077 |
| Jääkväärtus | | | | |
| Jääkväärtus 31.12.2006 | 230 435 | 183 103 | 0 | 413 538 |
| Jääkväärtus 31.12.2007 | 393 370 | 193 318 | 0 | 586 688 |
| Jääkväärtus 31.12.2008 | 826 518 | 271 683 | 284 706 | 1 382 907 |

Initialled for identification purposes only
 Allkirjastatud identifitseerimiseks
 Date/kuupäev..... 05.06.09.....
 Signature/allkiri..... [Signature].....
 Audiitorbüroo ELSS AS

Lisa 4. Immateriaalne põhivara

| | Litsentsid |
|--------------------------------|------------|
| Soetusmaksumus 31.12.2006 | 254 237 |
| Soetusmaksumus 31.12.2007 | 254 237 |
| Soetusmaksumus 31.12.2008 | 254 237 |
| | |
| Akumuleeritud kulum 31.12.2006 | -38 136 |
| Amortisatsioonikulu | -50 847 |
| Akumuleeritud kulum 31.12.2007 | -88 983 |
| Amortisatsiooni kulu | -20 031 |
| Akumuleeritud kulum 31.12.2008 | -109 014 |
| | |
| Jääkmaksumus 31.12.2006 | 216 101 |
| Jääkmaksumus 31.12.2007 | 165 254 |
| Jääkmaksumus 31.12.2008 | 145 223 |

Lisa 5. Maksud


| Maksuliigid | 31.12.2008 | | 31.12.2007 | |
|---|------------|-----------|------------|-----------|
| | ettemaks | maksuvõlg | ettemaks | maksuvõlg |
| Käibemaks | 0 | 53 024 | 0 | 89 387 |
| sh tulevaste maksustamisperioodide eest tasutud käibemaks | 65 997 | 0 | 124 896 | 0 |
| Sotsiaalmaks | 0 | 141 727 | 0 | 211 575 |
| Kinnipeetud tulumaks | 0 | 75 885 | 0 | 120 944 |
| Erijuhtude tulumaks | 0 | 4 886 | 0 | 3 438 |
| Töötuskindlustusmakse | 0 | 3 853 | 0 | 5 644 |
| Kogumispensionimakse | 0 | 7 173 | 0 | 10 416 |
| Kokku | 65 997 | 286 548 | 124 896 | 441 404 |

Lisa 6. Aktsiakapital

Aktsiaseltsi aktsiakapitali suurus on üks miljon (1 000 000) krooni ning see on jagatud tuhandeks (1000) nimeliseks aktsiaks, nimiväärtusega üks tuhat (1000) krooni.

Aktsiakapitali suurus 2008.a. alguses oli 1 000 000 krooni. 2008. aastal aktsiakapitali suurust ei muudetud.

Põhikirja kohaselt on AS Aasta Auto miinimumkapital üks miljon krooni ja maksimumkapital neli miljonit krooni.



Initialled for identification purposes only
Allkirjastatud identifitseerimiseks
Date/kuupäev.....05.06.09.....
Signature/alkiri.....*[Signature]*.....
Audiitorbüroo ELSS AS

Lisa 7. Kasutusrent

Kasutusrendimakseid on kajastatud kuludes järgmiselt:


| | 2008 | 2007 |
|---------------------------------|-----------|-----------|
| müügisalongi, büroopindade rent | 639 600 | 639 600 |
| töökoja, pesula, laopinna rent | 1 009 920 | 1 009 920 |
| platsi rent | 720 000 | 720 000 |
| sõiduautode rent | 253 531 | 175 236 |
| tööriiete rent | 52 160 | 53 029 |
| muude seadmete rent | 29 310 | 0 |
| Kokku | 2 704 521 | 2 597 785 |

Lisa 8. Müügitulu tegevusalade lõikes

| Tegevusala | 2008 | 2007 |
|---|------------|------------|
| Sõidu- ja tarbeautode müük | 48 080 764 | 64 944 029 |
| sh uute sõidukite müük | 45 759 325 | 63 078 273 |
| sh kasutatud sõidukite müük | 2 321 438 | 1 865 756 |
| Mootorsõidukite hooldus ja remont | 28 290 911 | 26 111 249 |
| Mootorsõidukite osade ja lisaseadmete jaemüük | 2 917 983 | 4 048 808 |
| Autorent | 17 190 | 0 |
| Kindlustusagentide ja -vahendajate tegevus | 3 959 | 3 975 |
| Muu kauba müük | 11 360 | 11 343 |
| Kokku | 79 322 167 | 95 119 405 |

Lisa 9. Müüdnud kaupade ja teenuste kulud

| | 2008 | 2007 |
|--|------------|------------|
| Uute sõidukite soetuskulu | 43 369 238 | 59 957 948 |
| Kasutatud sõidukite soetuskulu | 2 231 265 | 1 851 857 |
| Varuosade, tarvikute, materjali soetuskulu | 14 440 332 | 15 006 490 |
| Edasimüügi eesmärgil soetatud teenused | 2 965 462 | 2 351 308 |
| Muud kulud | 212 019 | 205 520 |
| Kulud kokku | 63 218 316 | 79 373 123 |



Initialed for identification purposes only
Allkirjastatud identifitseerimiseks
Date/kuupäev.....05.06.09.....
Signature/allkiri.....[Handwritten Signature].....
Audiitorbüroo ELSS AS

Lisa 10. Tegevuskulud

| | 2008 | 2007 | Lisa |
|-------------------------------------|-----------|-----------|------|
| Rendikulu | 2 704 521 | 2 597 785 | 7 |
| Reklaamikulud | 451 855 | 313 670 | |
| Büroo-, side- ja infosüsteemi kulud | 400 826 | 333 297 | |
| Kommunaalkulud | 568 063 | 427 199 | |
| Tööriistad, -vahendid, inventar | 174 326 | 354 625 | |
| Kindlustuskulud | 105 874 | 81 819 | |
| Koolituskulud | 290 697 | 53 641 | |
| Lähetuskulud | 64 911 | 103 394 | |
| Personali-, tervishoiukulu | 24 237 | 20 571 | |
| Põhivara remont ja hooldus | 78 126 | 68 302 | |
| Pangateenused | 76 050 | 71 152 | |
| Muud kulud | 111 555 | 98 583 | |
| Tegevuskulud kokku | 5 051 041 | 4 524 038 | |

Lisa 11. Tingimuslikud kohustused

AS Aasta Auto garanteerib sidusettevõtte Aurorette OÜ poolt võetud pangalaenu summas 5 700 000 krooni. Garantii kehtivuse tähtaeg on kuni 15.10.2009.a.

Ettevõtte juhtkonna hinnangul ei kaasne ettevõtte poolt tagatud kolmanda osapoole laenuga tõenäoliselt kulutusi, kuna kolmas osapool suudab ise oma kohustused täita.



Initialed for identification purposes only
Allkirjastatud identifitseerimiseks
Date/kuupäev... 05.06.09
Signature/allkiri... R. S. S.
Audiitorbüroo ELSS AS


Lisa 12. Tehingud seotud osapooltega

AS-I Aasta Auto on seotud osapooltega toimunud kaupade ja teenuste ning põhivara ostu- ja müügittehingud ning antud laene alljärgnevatel mahtudes:

| Tehingud seotud osapooltega | Ostud 2008 | Müügid 2008 | Ostud 2007 | Müügid 2007 |
|------------------------------------|---------------|----------------------|----------------------|----------------|
| <u>Kaubad ja teenused</u> | | | | |
| juhatuse liikmega seotud äriühing | 495 907 | 5 732 422 | 1 795 938 | 6 812 277 |
| juhatuse liikmega seotud äriühing | 2 842 634 | 440 | 2 740 803 | 2 360 |
| juhatuse liikmega seotud äriühing | 2 147 695 | 168 786 | 1 328 441 | 183 841 |
| <u>Põhivara</u> | | | | |
| juhatuse liikmega seotud äriühing | 382 000 | 0 | 0 | 0 |
| | | Antud laenud 2008 | Antud laenud 2007 | |
| <u>Tehingud seotud osapooltega</u> | | | | |
| juhatuse liikmega seotud äriühing | | 1 410 000 | 3 080 000 | |
| sidusettevõte | | 1 520 000 | 150 000 | |

Saldod seotud osapooltega:

| | | |
|---|------------|------------|
| <u>Lühiajalised nõuded</u> | 31.12.2008 | 31.12.2007 |
| juhatuse liikmega seotud äriühing | 116 015 | 112 568 |
| juhatuse liikmega seotud äriühing | 2 223 | 6 198 |
| Kokku | 118 238 | 118 766 |
| <u>Pikaajalised nõuded</u> | 31.12.2008 | 31.12.2007 |
| juhatuse liikmega seotud äriühing - antud laen tähtajaga 2011.a. ja intressimääraga 4% | 10 282 500 | 10 282 500 |
| juhatuse liikmega seotud äriühing - antud laen tähtajaga 2012.a. ja intressimääraga 5% | 3 080 000 | 3 080 000 |
| juhatuse liikmega seotud äriühing- antud laen tähtajaga 2013.a. ja intressimääraga 5% | 1 410 000 | 0 |
| juhatuse liikmega seotud äriühing - antud laen tähtajaga 2010.a. ja intressimääraga 4% | 4 850 000 | 4 850 000 |
| sidusettevõte - antud laen tähtajaga 2011.a. ja intressimääraga 4% | 150 000 | 150 000 |
| sidusettevõte- antud laen tähtajaga 2011.a. ja intressimääraga 5% | 1 520 000 | 0 |
| Kokku | 21 292 500 | 18 362 500 |
| <u>Lühiajalised kohustused</u> | 31.12.2008 | 31.12.2007 |
| juhatuse liikmega seotud äriühing | 51 974 | 8 260 |
| juhatuse liikmega seotud äriühing | 84 408 | 44 176 |
| juhatuse liikmega seotud äriühing | 45 032 | 0 |
| Kokku | 181 414 | 52 436 |



Initialled for identification purposes only
 Allkirjastatud identifitseerimiseks
 Date/kuupäev.....05.06.09.....
 Signature/allkiri.....[Signature].....
 Audiitorbüroo ELSS AS


Lisa 13. Potentsiaalsed kohustused

Tulumaks

Ettevõtte jaotamata kasum seisuga 31.12.2008 moodustas 27 575 061 krooni (seisuga 31.12.2007: 24 775 791 krooni). Maksimaalne võimalik tulumaksukohustuse summa, mis võib kaasnedada kogu jaotamata kasumi väljamaksmisel dividendidena, on 5 790 763 krooni, seega netodividendidena oleks võimalik välja maksta 21 784 298 krooni.

Seisuga 31.12.2007 oleks dividendidena võimalik olnud välja maksta 19 572 875 krooni, millega oleks kaasnenu tulumaksukulu summas 5 202 916 krooni.

Maksimaalse võimaliku tulumaksukohustuse arvestamisel on lähtutud eeldusest, et jaotatavate netodividendide ja 2009. aasta kasumiaruandes kajastatava dividendide tulumaksu kulu summa ei või ületada jaotuskõlbulikku kasumit seisuga 31.12.2008.




Initialed for identification purposes only
Allkirjastatud identifitseerimiseks
Date/kuupäev... 05.06.09
Signature/allkiri... R. Kull
Audiitorbüroo ELSS AS

Juhatus ja nõukogu allkirjad 2008.a. majandusaasta aruandele

Juhatus:

Tarmo Uffert

juhatuse liige




19.06.2009

Nõukogu:

Valvo Semilariski


nõukogu esimees



19.06.2009

Ain Peiker


nõukogu liige



19.06.2009

Rita Orav

nõukogu liige



19.06.2009

AUDIITORBÜROO ELSS AS

Audiitorid & Konsultandid



SÕLTUMATU AUDIITORI JÄRELDUSOTSUS

AS Aasta Auto aktsionäridele

Oleme auditeerinud AS Aasta Auto raamatupidamise aastaaruannet, mis sisaldab bilanssi seisuga 31. detsember 2008, kasumiaruannet, omakapitali muutuste aruannet ja rahavoogude aruannet eeltoodud kuupäeval lõppenud majandusaasta kohta, aastaaruande koostamisel kasutatud oluliste arvestuspõhimõtete kokkuvõtet ning muid selgitavaid lisasid. Auditeeritud raamatupidamise aastaaruanne, mis on toodud lehekülgedel 5 kuni 19, on kaasatud meie poolt identifitseerituna käesolevale järeldusotsusele.

Juhatuse kohustused raamatupidamise aastaaruande osas

Juhatuse kohustuseks on raamatupidamise aastaaruande koostamine ning õige ja õiglane esitamine kooskõlas Eesti hea raamatupidamistava nõuetega. Selle kohustuse hulka kuulub asjakohase sisekontrollisüsteemi kujundamine ja töös hoidmine, mis tagab raamatupidamise aastaaruande korrektse koostamise ja esitamise ilma pettustest või vigadest tulenevate oluliste väärkajastamisteta, asjakohaste arvestuspõhimõtete valimine ja rakendamine ning antud tingimustes põhjendatud raamatupidamishinnangute tegemine.

Audiitori kohustused

Meie kohustuseks on avaldada auditi põhjal arvamust raamatupidamise aastaaruande kohta. Viisime auditi läbi kooskõlas Eesti auditeerimiseeskirjaga, mis nõuab, et me oleme vastavuses eetikanõuetega ning et me planeerime ja viime auditi läbi omandamiseks põhjendatud kindlustunne, et raamatupidamise aastaaruanne ei sisalda olulisi väärkajastamisi.

Audit hõlmab raamatupidamise aastaaruandes esitatud arvnäitajate ja avalikustatud informatsiooni kohta auditi tõendusmaterjali kogumiseks vajalike protseduuride läbiviimist. Nende protseduuride hulk ja sisu sõltuvad audiitori otsustustest, sealhulgas hinnangust riskidele, et raamatupidamise aastaaruanne võib sisaldada pettustest või vigadest tulenevaid olulisi väärkajastamisi. Asjakohaste auditi protseduuride kavandamiseks võtab audiitor nende riskihinnangute tegemisel arvesse õige ja õiglase raamatupidamise aastaaruande koostamiseks ja esitamiseks juurutatud sisekontrollisüsteemi, kuid mitte selleks, et avaldada arvamust sisekontrolli tulemuslikkuse kohta. Audit hõlmab ka kasutatud arvestuspõhimõtete asjakohasuse, juhatuse poolt tehtud raamatupidamislike hinnangute põhjendatuse ja raamatupidamise aastaaruande üldise esituslaadi hindamist.


Usume, et meie kogutud auditi tõendusmaterjal on piisav ja asjakohane meie arvamuse avaldamiseks.

Arvamus

Meie arvates kajastab kaasatud raamatupidamise aastaaruanne olulises osas õigesti ja õiglaselt AS Aasta Auto finantsseisundit seisuga 31. detsember 2008 ning sellel kuupäeval lõppenud majandusaasta finantstulemust ja rahavoogusid kooskõlas Eesti hea raamatupidamistavaga.

Tartus 05. juunil 2009

Audiitorbüroo ELSS AS


Ülle Lindmets
vannutatud audiitor

Vanemuise 21A - 51014 TARTU

Tel. : +372 7 301 330 - Fax : +372 7 301 333 - www.elss.ee

Tallinna kontor: Laki 26 - 12915 Tallinn, telefon 6 516 605

Reg. kood 10213441



AUDIITORBÜROO ELSS AS, NEXIA INTERNATIONAL ESINDAJA

Kasumi jaotamise ettepanek

| | |
|--|-------------------|
| Eelmiste perioodide jaotamata kasum | 23 775 791 |
| 2008. aasta puhaskasum | 3 799 270 |
| Kokku jaotuskõlbulik kasum seisuga 31.12.2008 | 27 575 061 |
| Juhatus teeb ettepaneku kasumi jaotamiseks alljärgnevalt: Dividendidena väljamaksmiseks | 1 000 000 |
| Jaotamata kasumi jääk peale kasumi jaotamist | 26 575 061 |

Juhatus liige

Tarmo Uffert



Müügitulu jaotus vastavalt EMTAK klassifikaatorile tegevusalade lõikes

Eesti kroonides

| <u>Tegevusala nimetus</u> | <u>EMTAK kood</u> | <u>2008</u> |
|---|-----------------------|---------------|
| Sõiduautode ja väikebusside müük | 4511 | 48 080 764 |
| Mootorsõidukite hooldus ja remont | 4520 | 28 290 911 |
| Mootorsõidukite osade ja lisaseadmete jaemüük | 4532 | 2 917 983 |
| Sõiduautode ja väikebusside rentimine ja kasutusrent | 7711 | 17 190 |
| Kindlustusagentide ja -vahendajate tegevus | 6622 | 3 959 |
| <u>Muu jaemüük väljaspool kauplusi, kioskeid ja turge</u> | <u>4799</u> | <u>11 360</u> |
| Kokku | | 79 322 167 |

