

Viru Maakohus
registriosakond

05.06.2006

SISSE TULNUD
nr.*29726/1*.....


HELEN ADAMA
registrisekretär

UHMER OÜ MAJANDUSAASTA ARUANNE

Majandusaasta algus: 1. jaanuar 2005

Majandusaasta lõpp: 31. detsember 2005

Äriregistri kood 10631256
Aadress: Kooli 9-39, Tapa 45106
Telefon: 32-77-055; 518-2633
Põhitegevusala: Apteegialane tegevus
Tegevjuht: Liivi Bärnin
Audiitorkontroll: -

Lisanduvad Osanike nimekiri
dokumendid:

SISUKORD

| | |
|---|----|
| Tegevusaruanne | 3 |
| Juhatuse deklaratsioon | 4 |
| Bilanss | 5 |
| Kasumiaruanne skeem 1 | 6 |
| Omakapitali muutuse aruanne | 7 |
| Rahavoogude aruanne | 8 |
| Aastaruande koostamisel kasutatud arvestusmeetodid | 9 |
| Lisa 1. Raha ja pangakontod | 10 |
| Lisa 2. Nõuded ostjate vastu | 10 |
| Lisa 3. Viitlaekumised ja ettemaksed | 10 |
| Lisa 4. Materiaalse põhivara liikumine | 10 |
| Lisa 5. Maksuvõlad ja maksude ettemaksud | 11 |
| Lisa 6. Viitvõlad ja ettemakstud tulevaste perioodide tulud | 11 |
| Lisa 7. Müügitulu | 11 |
| Majandusaasta aruande allkirjad | 12 |

Tegevusaruanne

Osaihing Uhmer alustas majandustegevust 01.04.2000 aastal. Tegevusalaks on apteegikaupade müük. Ettevõtte jätkas majandusaastal evolutsioonilist arengut. Järgmisel majandusaastal tuleb panustada apteekidele täiendavalt esitatavate nõuete täitmisele. Praegusel hetkel pole veel teada vajalike investeeringute mahtu.

Arengu- ja uurimisväljaminekud majandusaastal ei tehtud. Samuti pole neid planeeritud ka järgneval majandusaastal.

Juhatusel liige juhatamise eest eraldi tasu ei saanud. Samuti pole ette nähtud ka mingeid täiendavaid garantiisid ettevõtte juhatajale töölt lahkumisel.

Ettevõttes töötas aruandeaastal kolm töötajat. Nende tasu üldsumma oli majandusaastal 256.708 krooni.

Juhatus deklaratsioon

Uhmer OÜ juhatus on äriseadustikust lähtuvalt koostanud raamatupidamise aastaaruande, mis kajastab õigesti ja õiglaselt äriühingu vara, kohustusi ja omakapitali ning majandustegevuse tulemust ja rahavoogusid. Raamatupidamise aastaaruande koostamisel on järgitud raamatupidamise seaduse ja Eesti hea raamatupidamistava nõudeid.

Raamatupidamise aastaaruandes kajastuvad olulised vara ja kohustuste hindamist mõjutavad asjaolud, mis ilmnesisid bilansi kuupäeva 31.12.2005 ja aastaaruande koostamispäeva 24.03.2006 vahemikul.

Vara ja kohustusi on hinnatud kaalutletud ja konservatiivsetel alustel. Raamatupidamise aastaaruande koostamine nõuab hinnangute andmist. Need hinnangud põhinevad aktuaalsel informatsioonil äriühingu seisundist ning kavatsustest ja riskidest raamatupidamise aastaaruande koostamispäeva seisuga. Majandusaastal või varasematel perioodidel kajastatud majandustehingute lõplik tulemus võib erineda käesoleval perioodil antud hinnangust.

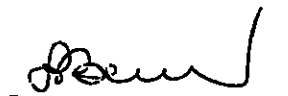
Juhatus hinnangul on Uhmer OÜ jätkuvalt tegutsev majandusüksus.

Juhatus kinnitab 2005.a aastaaruande koostamise õigsust ja täielikkust.

Tapal, 28 märtsil 2006.a

Liivi Bärnin

juhatuse liige



Bilanss

kroonides

| | Lisa nr | 31.12.2005 | 31.12.2004 |
|--|---------|----------------|----------------|
| VARAD | | | |
| Käibevara | | | |
| Raha ja pangakontod | 1 | 21,457 | 38,928 |
| Nõuded ostjate vastu | 2 | 159,298 | 225,189 |
| Viitlaekumised ja ettemaksed | 3 | 14,424 | 14,048 |
| Varud ja müügiootel varad | | 280,836 | 269,585 |
| Käibevara kokku | | 476,015 | 547,750 |
| Põhivara | | | |
| Materiaalne põhivara | 4 | 183,040 | 218,671 |
| Põhivara kokku | | 183,040 | 218,671 |
| VARAD KOKKU | | 659,055 | 766,421 |
| | | | |
| KOHUSTUSED JA OMAKAPITAL | | | |
| Lühiajalised kohustused | | | |
| Võlad tarnijatele | | 10,313 | 208,774 |
| Maksuvõlad | 5 | 9,963 | 23,739 |
| Viitvõlad ja tulevaste perioodide ettemakstud tulu | 6 | 38,498 | 38,874 |
| Lühiajalised kohustused kokku | | 58,774 | 271,387 |
| KOHUSTUSED KOKKU | | 58,774 | 271,387 |
| Omakapital | | | |
| Osakapital | | 191,000 | 191,000 |
| Kohustuslik reservkapital | | 19,100 | 19,100 |
| Eelmiste perioodide jaotamata kasum | | 234,934 | 122,431 |
| Aruandeaasta kasum (kahjum) | | 155,247 | 162,503 |
| OMAKAPITAL KOKKU | | 600,281 | 495,034 |
| KOHUSTUSED JA OMAKAPITAL KOKKU | | 659,055 | 766,421 |

Kasumiaruanne skeem 1

kroonides

| | Lisa nr | 2005 | 2004 |
|---|----------------|----------------|----------------|
| Müügitulu | 7 | 4,116,933 | 4,126,834 |
| Muud äritulud | | 7,036 | 0 |
| Kaubad, toore, materjal ja teenused | | 3,407,474 | 3,392,727 |
| Muud tegevuskulud | | 133,261 | 129,150 |
| Tööjõu kulud | | | |
| Palgakulu | | 256,708 | 288,147 |
| Sotsiaalmaks | | 84,398 | 94,709 |
| Tööjõu kulud kokku | | 341,106 | 382,856 |
| Põhivara kulum ja väärtuse langus | 4 | 35,631 | 35,703 |
| Muud ärikulud | | 35,486 | 23,895 |
| Ärikasum (-kahjum) | | 171,011 | 162,503 |
| Finantstulud ja -kulud | | | |
| Muud finantstulud ja -kulud | | 25 | 0 |
| Finantstulud ja -kulud kokku | | 25 | 0 |
| Kasum (kahjum) enne tulumaksustamist | | 171,036 | 162,503 |
| Tulumaks | | 15,789 | 0 |
| Aruandeaasta puhaskasum (-kahjum) | | 155,247 | 162,503 |

Omakapitali muutuse aruanne

| | Osa- kapital | Kohustus- lik reserv- kapital | Eelm. per-de jaotamata kasum | Aruande- aasta kasum | Kokku | kroonides |
|---|-----------------|-------------------------------------|---------------------------------|-------------------------|----------------|-----------|
| Seisuga 01.01.04 | 191,000 | 19,100 | 35,723 | 86,708 | 332,531 | |
| Eelmise perioodi kasum 2004.a. kasum | | | 86,708 | -86,708 | | |
| | | | | 162,503 | | |
| Seisuga 31.12.04 | 191,000 | 19,100 | 122,431 | 162,503 | 495,034 | |
| Seisuga 01.01.05 | 191,000 | 19,100 | 122,431 | 162,503 | 495,034 | |
| Makstud dividendid | | | -50,000 | | | |
| Eelmise perioodi kasum 2005.a. kasum | | | 162,503 | -162,503 | | |
| | | | | 155,247 | | |
| Seisuga 31.12.05 | 191,000 | 19,100 | 234,934 | 155,247 | 600,281 | |

Vastavalt Uhmer OÜ põhikirjale on osakapitali minimaalseks suuruseks 191.000 krooni ja maksimaalseks suuruseks 764.000 krooni.

Osatüingu osakapital koosneb ühest osast nimiväärtusega 191.000 krooni.

2005. aastal uusi osi ei emiteeritud.

Aruandeaastal maksti dividendideks 50.000 krooni.

Rahavoogude aruanne

Kaudne meetod

kroonides

| | Lisa nr | 2005 | 2004 |
|---|----------------|----------------|----------------|
| Rahavood äritegevusest | | | |
| Ärikasum | | 171,011 | 162,503 |
| Korrigeerimised: | | | |
| Põhivara kulum ja väärtuse langus | 4 | 35,631 | 35,703 |
| Äritegevusega seotud nõuete ja ettemaksete muutus | | 65,515 | -133,939 |
| Varude muutus | | -11,251 | 16,164 |
| Äritegevusega seotud kohustuste ja ettemaksete muutus | | -212,613 | 467 |
| Makstud ettevõtte tulumaks | | -15,789 | 0 |
| Kokku rahavood äritegevusest | | 32,504 | 80,898 |
| Rahavood investeerimistegevusest | | | |
| Materiaalse põhivara soetus | | 0 | -81,251 |
| Saadud intressid | | 25 | 0 |
| Kokku rahavood investeerimistegevusest | | 25 | -81,251 |
| Rahavood finantseerimistegevusest | | | |
| Makstud dividendid | | -50,000 | 0 |
| Kokku rahavood finantseerimistegevusest | | -50,000 | 0 |
| Rahavood kokku | | -17,471 | -353 |
| Raha ja raha ekvivalendid perioodi alguses | 1 | 38,928 | 39,281 |
| Raha ja raha ekvivalentide muutus | | -17,471 | -353 |
| Raha ja raha ekvivalendid perioodi lõpus | 1 | 21,457 | 38,928 |



Aastaaruande koostamisel kasutatud arvestusmeetodid

Arvestuse alused

Majandustehingud kirjendatakse soetusmaksumuse printsiibi kohaselt nende tekkimise momendil tegelikus väärtuses. Raamatupidamise aruanded koostatakse tekkepõhise arvestusprintsiibi kohaselt.

Nõuete hindamine

Nõuded ostjate vastu on kajastatud bilansis korrigeeritud soetusmaksumuses. Nõuete korrigeeritud soetusmaksumus on üldjuhul võrdne nende nominaalväärtusega (miinus võimalikud allahindlused). Nõuete hindamisel on vaadeldud iga nõuet eraldi. Nõuded, mille kohta on teada, et nad on lootusetud, on bilansist välja kantud.

Varud

Tooraine ja materjal ning ostetud kaup müügiks võetakse arvele soetusmaksumuses, mis koosneb ostuhinnast, muudest mittetagastatavatest maksudest ja soetamisega seotud veo ning teistest otsestest väljaminekutest, millest on maha arvatud hinnaalandid ja dotatsioonid.

Varud (v.a. lõpetamata ehitustööd) on bilansis kajastatud, lähtudes sellest, mis on madalam, kas soetusmaksumus või neto realiseerimismaksumus ning nende kuluskandmisel kasutatakse kaalutud FIFO meetodit.

Materiaalne põhivara

Põhivarana on bilansis kajastatud varad maksumusega üle 5.000 krooni ning kasutuseaga üle ühe aasta. Materiaalsed põhivarad võetakse arvele soetusmaksumuses, mis koosneb vara maksumusest ja kasutuselevõtmist võimaldavatest väljaminekutest. Oma tarbeks valmistatud põhivara võetakse arvele soetusmaksumuses, mis koosneb tegelikest valmistamisväljaminekutest.

Põhivara amortiseeritakse lineaarsel meetodil lähtudes kasulikust tööeest. Maad ei amortiseerita.

Rahavood

Rahavoogude aruanne on koostatud kaudsel meetodil.

Kasutus- ja kapitalirent

Kapitalirent on rent, mille puhul kõik olulised vara omandiõigusega seotud riskid ja hüved kanduvad üle rentnikule. Omandiõigus võib, kuid ei pruugi, lõppkokkuvõttes rentnikule üle minna. Kasutusrent on rent, mis ei ole kapitalirent.

Tulu

Müügitulu kajastatakse tekkepõhiselt realiseerimise printsiibi alusel. Kauba müügi puhul on müügitulu tekkimise momendiks kauba omandiõiguse üleminek ostjale. Intressitulu kajastatakse tekkepõhiselt ja dividenditulu kajastatakse siis, kui tekib nõudeõigus dividendidele.

Puhkusetasude reserv

Puhkusetasu kulu on kajastatud kohustuse tekkimise perioodil. Puhkusetasu reservi korrigeeritakse üks kord aastas - aruandeaasta lõpul. Väljateenitud puhkusetasu kajastatakse kasumiaruandes kuluna ning bilansis on võetud arvele lühiajalise kohustusena töövõtjate ees.

Reservide moodustamine

Vastavalt Äriseadustikule on Uhmer OÜ moodustanud reservkapitali, mis moodustab 1/10 osakapitalist.

Kõik aastaaruande lisad on koostatud Eesti kroonides.

Lisa 1. Raha ja pangakontod

| | 2005 | 2004 |
|-----------------|---------------|---------------|
| Sularaha kassas | 9,663 | 9,415 |
| Pangakontod EEK | 11,794 | 29,513 |
| Kokku | 21,457 | 38,928 |

Lisa 2. Nõuded ostjate vastu

Nõuded ostjate vastu on bilansis kajastatud summas 159.298 (2004. a. 225.189) krooni. Ostjatelt laekumata arveid on bilansis hinnatud lähtudes tõenäoliselt laekuvatest summadest. Ebatõenäoliselt laekuvaid arveid aruandeaastal ei olnud. Majandusaastal tunnistati nõudeid ostjate vastu ebatõenäoliselt laekuvateks ei tunnistatud.

Lisa 3. Viitlaekumised ja ettemaksed

| | 31.12.2005 | 31.12.2004 |
|--|---------------|---------------|
| Intressid | 25 | 0 |
| Laekumata kaardimaksed | 11299 | 9667 |
| Ettemakstud tulevaste perioodide kulud | 3,100 | 4,381 |
| Viitlaekumised kokku | 14,424 | 14,048 |

Lisa 4. Materiaalse põhivara liikumine

| | Maa ja ehitised | Masinad ja seadmed | Muu inventar | Lõpeta-mata ehitus | KOKKU |
|------------------------------------|-----------------|--------------------|--------------|--------------------|---------|
| Soetusmaksumus 31.12.2003 | 43,760 | 0 | 86,220 | 84,572 | 214,552 |
| Soetamine | 0 | 71,632 | 5,754 | 3,865 | 81,251 |
| Soetusmaksumus 31.12.2004 | 43,760 | 71,632 | 91,974 | 88,437 | 295,803 |
| Akumuleeritud kulum 31.12.2003 | 11,201 | 0 | 30,228 | 0 | 41,429 |
| Aruandeaastal arvestatud kulum (+) | 2,640 | 14,765 | 18,298 | | 35,703 |
| Akumuleeritud kulum 31.12.2004 | 13,841 | 14,765 | 48,526 | 0 | 77,132 |
| Jääkmaksumus 31.12.2003 | 32,559 | 0 | 55,992 | 84,572 | 173,123 |
| Jääkmaksumus 31.12.2004 | 29,919 | 56,867 | 43,448 | 88,437 | 218,671 |
| Soetusmaksumus 31.12.2004 | 43,760 | 71,632 | 91,974 | 88,437 | 295,803 |
| Soetusmaksumus 31.12.2005 | 43,760 | 71,632 | 91,974 | 88,437 | 295,803 |
| Akumuleeritud kulum 31.12.2004 | 13,841 | 14,765 | 48,526 | 0 | 77,132 |
| Aruandeaastal arvestatud kulum (+) | 2,640 | 14,232 | 18,759 | 0 | 35,631 |
| Akumuleeritud kulum 31.12.2005 | 16,481 | 28,997 | 67,285 | 0 | 112,763 |
| Jääkmaksumus 31.12.2004 | 29,919 | 56,867 | 43,448 | 88,437 | 218,671 |
| Jääkmaksumus 31.12.2005 | 27,279 | 42,635 | 24,689 | 88,437 | 183,040 |



Lisa 5. Maksuvõlad ja maksude ettemaksud

| | 31.12.2005 | 31.12.2004 |
|------------------------|------------------|------------------|
| Maksuliik | Maksuvõlg | Maksuvõlg |
| Käibemaks | 3,304 | 11,415 |
| Sotsiaalmaksuvõlg | 4,998 | 7,447 |
| Isiku tulumaks | 1,631 | 4,014 |
| Erisoodustuse tulumaks | 0 | 703 |
| Töötukindlustusmaksed | 30 | 160 |
| Kokku | 9,963 | 23,739 |

Sotsiaalmaksuvõlg sisaldab seisuga 31.12.2004 viiviseid summas 70 krooni ja käibemaksuvõlg 370 krooni viiviseid. Aruandeaastal lisandus maksuintresse 66 krooni. Aruandeperioodi lõpuks on maksuintressid tasutud.

Lisa 6. Viitvõlad ja ettemakstud tulevaste perioodide tulud


| | 31.12.2005 | 31.12.2004 |
|--|---------------|---------------|
| Võlad töövõtjatele | 38,498 | 38,874 |
| Viitvõlad ja ettemakstud tulevaste perioodide tulud kokku | 38,498 | 38,874 |


Lisa 7. Müügitulu

| Müügitulu tegevusalade lõikes: | 2005 | | 2004 | |
|---------------------------------------|------------------|-------------|------------------|-------------|
| Apteegikaupade müük | 4,116,933 | 100.0% | 4,126,834 | 100.0% |
| Kokku | 4,116,933 | 100% | 4,126,834 | 100% |
| Müügitulu riikide lõikes: | 2005 | | 2004 | |
| Eesti | 4,116,933 | 100.0% | 4,126,834 | 100.0% |
| Kokku | 4,116,933 | 100% | 4,126,834 | 100% |

Majandusaasta aruande allkirjad

Uhmer OÜ juhatus on koostanud 2005. majandusaasta aruande, mis on kinnitatud "28." märtsil 2006 ainuosaniku poolt ning millele on alla kirjutanud kõik äriühingu juhatuse liikmed.


| Nimi | Ametinimetus | Allkiri | |
|---------------|----------------|--|-----------------|
| Liivi Bärilin | juhatuse liige |  | 28 märts 2006 a |



Majandusaasta kasumijaotuse ettepanek

Uhmer OÜ ainusosanik otsustas jaotada 2005. aasta lõpuks kogunenud 390.181 krooni suurune kasum alljärgnevalt:

| | |
|---|-----------------|
| dividendideks | 100.000 krooni, |
| eelmiste perioodide jaotamata kasumi arvele | 290.181 krooni. |



Osaühing Uhmer

Osanike nimekiri seisuga 28. 03. 2006. a.

| Nimi | Aadress | Isikukood | Osade arv | Osa nimiväärtus |
|-----------------|--|-------------|-----------|-----------------|
| Liivi Bärlin | Lehtse alevik, Keskuse 6-8, Tapa vald Lääne-Virumaa | 46401304213 | 1 | 191,000 |

Liivi Bärlin
juhataja

