

267936

Harju Maakohtus
Registriosakond

SISSE TULNUD

06-07-2007

17

Imbi Hunt

Majandusaasta aruanne

OÜ COSTECH MICROANALYTICAL

Majandusaasta algus: 1. jaanuar 2006
Majandusaasta lõpp: 31. detsember 2006

Äriregistri kood 10619829
Aadress: Akadeemia tee 21-E, Tallinn 12618
Telefon: 6 397 949
Faks: 6 397 047
Elektronpost cmm@hot.ee
Põhitegevusala Aparaadiehitus
Tegevjuht Väinu Milli

1. Kasumi jaotamise ettepanek

Sisukord

TEGEVUSARUANNE	3
RAAMATUPIDAMISE AASTAARUANNE	4
Tegevjuhtkonna deklaratsioon.....	4
Bilanss	5
Kasumiaruanne [SKEEM 1].....	6
Rahavoogude aruanne	7
Omakapitali muutuste aruanne	8
Raamatupidamise aastaaruande lisad	9
Lisa 1 Raamatupidamise aastaaruande koostamisel kasutatud arvestuspõhimõtted.....	9
Lisa 2 Raha.....	12
Lisa 3 Nõuded ja ettemaksed.....	12
Lisa 4 Maksud	12
Lisa 5 Varud.....	12
Lisa 6 Materiaalne põhivara	13
Lisa 7 Laenukohustused.....	13
Lisa 8 Võlad ja ettemaksed	14
Lisa 9 Omakapital	14
Lisa 10 Müügitulu	15
Lisa 11 Kaubad, toore, materjal ja teenused.....	15
Lisa 12 Tehingud seotud osapooltega	16
Juhatuse ja nõukogu allkirjad 2006. a majandusaasta aruandele.....	17
1. KASUMI JAOTAMISE ETTEPANEK.....	18

TEGEVUSARUANNE

COSTECH MICROANALYTICAL OÜ registreeriti 23. detsembril 1999.a. Majandustegevust alustati veebruaris 2000. Peamiseks tegevusalaks on tipp tehnoloogiliste aparatuuride väljatöötamine, tootmine, müük ja vahendamine ning eksport-import.

Aruandeaastal jätkati proteiinianalüsaatori Turbo N4040 täiustamist, eriti selle tarkvara. Alustati Saksa firma C. Gerhardt Fabrik und Lager Chemischer Apparate GmbH & Co. KG tellimisel proteiinianalüsaatorite "Dumatherm", mis on varustatud ka saksakeelse tarkvaraga, tootmist. Jätkati proteiinianalüsaatori Turbo N4040 tootmist inglise firma Pelican tellimisel

Costech Microanalytical OÜ jätkas uurimistööd ionsete vedelike uurimise rahvusvahelise koostöö programmi – Consortium Agreement Craft Project S-SCIL Proposal No. 508238 "Development and testing of New Standards for Sorption Measurement and Characterisation of Ionic Liquids" raames.

Müügitulu 2006.a. oli 3 919 539 krooni.

Firmat juhib kohapeal juhatuse liige Väinu Milli, kelle töötasu tegevjuhina moodustas 94 097 krooni. Firmas töötas 2006. aastal 8 inimest, kelle töötasu kokku moodustas 906 997 krooni.

Juhatusel liikmetele tasu 2006. aastal makstud ei ole.



RAAMATUPIDAMISE AASTAARUANNE**Tegevjuhtkonna deklaratsioon**

OÜ COSTECH MICROANALYTICAL juhatus on äriomadustikust lähtuvalt koostanud raamatupidamise aastaaruande, mis kajastab õigesti ja õiglaselt äriühingu vara, kohustusi ja omakapitali ning majandustegevuse tulemust ja rahavoogusid. Raamatupidamise aastaaruande koostamisel on järgitud raamatupidamise seaduse ja Eesti hea raamatupidamistava nõudeid.


Raamatupidamise aastaaruandes kajastuvad olulised vara ja kohustuste hindamist mõjutavad asjaolud, mis ilmnesisid bilansi kuupäeva 31.12.2006 ja aastaaruande koostamispäeva 29.06.2007 vahemikul.

Vara ja kohustusi on hinnatud kaalutletud ja konservatiivsetel alustel. Raamatupidamise aastaaruande koostamine nõuab hinnangute andmist. Need hinnangud põhinevad aktuaalsel informatsioonil äriühingu seisundist ning kavatsustest ja riskidest raamatupidamise aastaaruande koostamispäeva seisuga. Majandusaastal või varasematel perioodidel kajastatud majandustehingute lõplik tulemus võib erineda käesoleval perioodil antud hinnangust.


Juhatus hinnangul on OÜ COSTECH MICROANALYTICAL jätkuvalt tegutsev majandusüksus.

Juhatus kinnitab 2006.a aastaaruande koostamise õigsust ja täielikkust.


Tallinnas, 29. juunil 2007.a



Juhatusesimees
(Pietro Italiano)



Juhatuseliige
(Väinu Milli)

Juhatuseliige 

Bilanss

(kroonides)

AKTIVA (VARAD)**Käibevara**

Raha	2	63 021	2 688
Nõuded ja ettemaksud	3	2 410 061	1 486 560
Varud	5	1 202 000	1 192 000
Käibevara kokku		3 675 082	2 681 248

Põhivara

Materiaalne põhivara	6	158 165	235 317
Põhivara kokku		158 165	235 317

AKTIVA (VARAD) KOKKU**3 833 247 2 916 565****PASSIVA (KOHUSTUSED JA OMAKAPITAL)****Lühiajalised kohustused**

Võlad ja ettemaksud	8	677 180	569 282
Lühiajalised kohustused kokku		677 180	569 282

Pikaajalised kohustused

Pikaajalised laenukohustused	7	1 486 497	700 462
Pikaajalised kohustused kokku		1 486 497	700 462
KOHUSTUSED KOKKU		2 163 677	1 269 744

OMAKAPITAL

Osakapital	9	40 000	40 000
Kohustuslik reservkapital		4 000	4 000
Eelmiste perioodide jaotamata kasum (kahjum)		1 602 821	903 709
Aruandeaasta kasum (kahjum)		22 749	699 112
OMAKAPITAL KOKKU		1 669 570	1 646 821
PASSIVA (KOHUSTUSED JA OMAKAPITAL) KOKKU		3 833 247	2 916 565



Kasumiaruanne /*SKED 11*
 (kroonides)

	Lisa nr	2006	2005
Müügitulu	10	3 919 539	3 580 947
Muud äritulud		115	
Valmis- ja lõpetamata toodangu varude jääkide muutus		10 000	-123 000
Kaubad, toore, materjal ja teenused	11	-2 097 777	-1 073 933
Mitmesugused tegevuskulud		-492 187	-504 323
Tööjõu kulud		-912 466	-818 753
Palgakulu		-302 032	-274 145
Sotsiaalmaksud		-1 214 498	-1 092 898
Tööjõu kulud kokku		-77 152	-78 634
Põhivara kulum ja väärtuse langus	6	-24 136	-1 139
Muud ärikulud			
Ärikasum		23 904	707 020
Finantstulud ja -kulud			
Intressikulud		-1 155	-4 379
Kasum (-kahjum) valuutakursi muutustest		0	-3 529
Finantstulud ja -kulud kokku		-1 155	-7 908
Aruandeaasta puhaskasum		22 749	699 112

Rahavoogude aruanne[kaudmeetodil, alustades ärikasumist]
(kroonides)

	Lisa nr	2006	2005
Rahavood äritegevusest		23 904	707 020
Ärikasum			
Korrigeerimised:			
Põhivara kulum ja väärtuse langus	6	77 152	78 634
Äritegevusega seotud nõuete ja ettemaksete muutus		-923 501	262
Varude muutus	5	-10 000	123 000
Äritegevusega seotud kohustuste ja ettemaksete muutus		107 898	-680 009
Makstud intressid		-1 189	-4 586
Makstud ettevõtte tulumaks			
Kokku rahavood äritegevusest		-725 736	-787 203
Rahavood investeerimistegevusest			
Materiaalse ja immateriaalse põhivara soetus	6		-9 280
Saadud intressid		34	207
Kokku rahavood investeerimistegevusest		34	-9 073
Rahavood finantseerimistegevusest			
Saadud laenud, emiteeritud võlakirjad	7	808 035	326 534
Saadud laenude tagasimaksed		-22 000	
Kokku rahavood finantseerimistegevusest		786 035	326 534
Rahavood kokku		60 333	-469 742
Raha ja raha ekvivalendid perioodi alguses	2	2 688	475 959
Raha ja raha ekvivalentide muutus		60 333	-469 742
Valuutakursi muutuste mõju			-3 529
Raha ja raha ekvivalendid perioodi lõpus	2	63 021	2 688



Omakapitali muutuste aruanne
(kroonides)

	Osakapital	Kohustuslik reservkapital	Jaotamata kasum/ kahjum	Kokku
Saldo seisuga 31.12.2004	40 000	4 000	903 709	947 709
Aruandeperioodi puhaskasum	0	0	699 112	699 112
Saldo seisuga 31.12.2005	40 000	4 000	1 602 821	1 646 821
Aruandeperioodi puhaskasum	0	0	22 749	22 749
Saldo seisuga 31.12.2006	40 000	4 000	1 625 570	1 669 570

Täpsem informatsioon aktsiakapitali ja selle muutuste kohta on toodud lisas 9.

Raamatupidamise aastaaruande lisad

Lisa 1 Raamatupidamise aastaaruande koostamisel kasutatud arvestuspõhimõtted

OÜ COSTECH MICROANALYTICAL 2006. aasta raamatupidamise aastaaruanne on koostatud kooskõlas Eesti Vabariigi hea raamatupidamistavaga. Hea raamatupidamistava põhinõuded on kehtestatud Eesti Vabariigi raamatupidamise seaduses, mida täiendavad Raamatupidamise Toimkonna poolt välja antud juhendid.

Raamatupidamise aastaaruande koostamisel on lähtutud soetusmaksumuse printsiibist, välja arvatud juhtudel, mida on kirjeldatud alljärgnevas arvestuspõhimõtetes.

Raamatupidamise aastaaruanne on koostatud Eesti kroonides.

Raha ja raha ekvivalendid

Raha ja selle ekvivalentidena kajastatakse rahavoogude aruandes kassas olevat sularaha, nõudmiseni hoiuseid pankades, tähtajalisi hoiuseid tähtajaga kuni 3 kuud ja rahaturufondi osakuid.

Nõuded ostjate vastu

Nõuetena ostjate vastu kajastatakse ettevõtte tavapärase äritegevuse käigus tekkinud lühiajalisi nõudeid, v.a nõudeid teiste kontserni ettevõtete ja sidusettevõtete vastu. Nõudeid ostjate vastu kajastatakse korrigeeritud soetusmaksumus (s.o nominaalväärtus miinus vajadusel tehtavad allahindlused).

Nõuete laekumise tõenäosust hinnatakse võimaluse korral iga ostja kohta eraldi. Kui nõuete individuaalne hindamine ei ole nõuete arvust tulenevalt võimalik, siis hinnatakse individuaalselt ainult olulisi nõudeid. Ülejäänud nõudeid hinnatakse kogumina, arvestades eelmiste aastate kogemust laekumata jäänud nõuete osas. Varem alla hinnatud ebatõenäoliste nõuete laekumist kajastatakse ebatõenäoliselt laekuvate nõuete kulu vähendamisenä.

Muud nõuded

Kõiki muid nõudeid (viitlaekumised, antud laenuid ning muud lühi- ja pikaajalised nõuded), välja arvatud edasimüügi eesmärgil omandatud nõudeid, kajastatakse korrigeeritud soetusmaksumuses. Edasimüügi eesmärgil soetatud nõudeid kajastatakse õiglase väärtuse meetodil.

Varud

Varud võetakse algselt arvele nende soetusmaksumuses, mis koosneb ostukulutustest, tootmiskulutustest ja muudest kulutustest, mis on vajalikud varude viimiseks nende olemasolevasse asukohta ja seisundisse. Varude ostukulutused sisaldavad lisaks ostuhinnale varude ostuga kaasnevat tollimaksu, muid mittetagastatavaid makse ja varude soetamisega otseselt seotud transpordikulutusi, millest on maha arvatud hinnaalandid ja dotatsioonid. Varude tootmiskulutused sisaldavad nii otseseid toodetega seotud kulutusi (tooraine ja materjalide ning pakkematerjali maksumus, lõpetamata toodangu ladustamisega

seotud vältimatud kulutused, tööliste palgad) kui ka proportsionaalset osa tootmise üldkuludest (tootmishoonete ja -seadmete amortisatsioon, remondikulu, tootmisega seotud juhtkonna palgad).

Varud hinnatakse bilansis lähtudes sellest, mis on madalam, kas soetusmaksumus või netorealiseerimismaksumus. Materjalid ja lõpetamata toodang hinnatakse alla juhul, kui nendest valmistatavate toodete hinnanguline maksumus ületab samade valmistoodete netorealiseerimismaksumuse. Varude allahindlusi nende netorealiseerimismaksumusele kajastatakse allahindluse tegemise perioodil müüdud toodangu kuluna (Real "Kaubad, toore, materjal ja teenused")

Materiaalne põhivara

Materiaalseks põhivaraks loetakse ettevõtte enda majandustegevuses kasutatavaid varasid kasuliku tööeaga üle ühe aasta ja maksumusega alates 10 000 krooni. (Varad, mille kasulik tööiga on üle 1 aasta, kuid mille soetusmaksumus on alla 10 000 krooni, kajastatakse kuni kasutusele võtmiseni väheväärtusliku inventarina (varudes) ja vara kasutuselevõtmise hetkel kantakse kulusse. Kuludesse kantud väheväärtuslike inventaride üle peetakse arvestust bilansiväliselt.)

Materiaalne põhivara võetakse algselt arvele tema soetusmaksumuses, mis koosneb ostuhinnast (k.a tollimaks ja muud mittetagastatavad maksud) ja otseselt soetamisega seotud kulutustest, mis on vajalikud vara viimiseks tema tööseisundisse ja -asukohta. Materiaalset põhivara kajastatakse bilansis tema soetusmaksumuses, millest on maha arvatud akumulieeritud kulum ja võimalikud väärtuse langusest tulenevad allahindlused.

Põhivara parendusväljaminekud, mis suurendavad põhivara tööjõudlust üle algselt arvatud taseme ja tõenäoliselt osalevad lisanduvate tulude tekkimisel tulevikus, kapitaliseeritakse bilansis põhivarana. Kulutused, mis tehakse eesmärgiga tagada ning säilitada varaobjektilt tulevikus saadavat tulu, kajastatakse nende kulude tekkimisel aruandeperioodi kuludes.

Amortisatsiooni arvestatakse lineaarselt lähtudes järgmistest eeldatavatest kasulikest eluigadest:

Tootmisseadmed	4-10 aastat
Muud masinad ja seadmed	4-5 aastat
Muu inventar ja IT seadmed	3-5 aastat

Juhul kui materiaalse põhivara objekt koosneb üksteisest eristatavatest komponentidest, millel on erinevad kasulikud eluead, on need komponendid võetud raamatupidamises arvele eraldi varadena, määrates neile eraldi amortisatsiooninormid vastavalt nende kasulikule elueale.

Finantskohustused

Kõik finantskohustused (võlad hankijatele, võetud laenud, viitvõlad, väljastatud võlakirjad ning muud lühi- ja pikaajalised võlakohustused) võetakse algselt arvele nende soetusmaksumuses, mis sisaldab ka kõiki soetamisega otseselt kaasnevaid kulutusi. Edasine kajastamine toimub korrigeeritud soetusmaksumuse meetodil.

Lühiajaliste finantskohustuste korrigeeritud soetusmaksumus on üldjuhul võrdne nende nominaalväärtusega, mistõttu lühiajalisi finantskohustusi kajastatakse bilansis maksmisele kuulavas summas. Pikaajaliste finantskohustuste korrigeeritud soetusmaksumuse arvestus toimub kasutades sisemise intressimäära meetodit.

Ettevõtte tulumaks

Vastavalt kehtivale seadusandlusele Eestis ettevõtete kasumit ei maksustata, mistõttu ei eksisteeri ka edasilükkunud tulumaksu nõudeid ega kohustusi. Kasumi asemel maksustatakse Eestis jaotamata kasumist väljamakstavaid dividende maksumääraga 22/78 (kuni 31. detsember 2005 kehtis maksumäär 24/76 ning kuni 31.12.2006 kehtis maksumäär 23/77) netodividendina väljamakstud summalt. Dividendide väljamaksmisega kaasnevat ettevõtte tulumaksu kajastatakse kasumiaruandes tulumaksukuluna samal perioodil kui dividendid välja kuulutatakse, sõltumata sellest, millise perioodi eest need on välja kuulutatud või millal need tegelikult välja makstakse.

Maksimaalne võimalik tulumaksukohustuse summa, mis võiks kaasneda dividendide väljamaksmisega, on ära toodud aastaaruande lisades

Tehingud välisvaluutas ning välisvaluutas fikseeritud finantsvarad ja -kohustused

Välisvaluutas fikseeritud tehingute kajastamisel on aluseks võetud tehingu toimumise päeval ametlikult kehtinud Eesti Panga valuutakursid. Välisvaluutas fikseeritud monetaarsed finantsvarad ja -kohustused ning mitte-monetaarsed finantsvarad ja -kohustused, mida kajastatakse õiglase väärtuse meetodil, hinnatakse bilansipäeval ümber Eesti kroonidesse ametlikult kehtivate Eesti Panga valuutakursside alusel. Välisvaluutatehingutest saadud kasumid ja kahjumid kajastatakse kasumiaruandes perioodi tulu ja kuluna.

Tulude arvestus

Tulu kaupade müügist kajastatakse siis, kui kõik olulised omandiga seotud riskid on läinud üle ostjale, müügitulu ja tehinguga seotud kulu on usaldusväärselt määratav ning tehingust saadava tasu laekumine on tõenäoline.

Tulu teenuse müügist kajastatakse teenuse osutamise järel, või juhul kui teenus osutatakse pikema ajaperioodi jooksul, siis lähtudes valmidusastme meetodist.

Intressitulu kajastatakse siis, kui tulu laekumine on tõenäoline ja tulu suurust on võimalik usaldusväärselt hinnata. Intressitulu kajastatakse kasutades vara sisemisest intressimäära, välja arvatud juhtudel, kui intressi laekumine on ebakindel. Sellistel juhtudel arvestatakse intressitulu kassapõhiselt.

Kohustuslik reservkapital

Vastavalt äriseadustikule on moodustatud kohustuslik reservkapital. Reservkapital moodustatakse igaaastastest puhaskasumi eraldistest. Igal majandusaastal tuleb reservkapitali kanda vähemalt 1/20 puhaskasumist, kuni reservkapital moodustab 1/10 osakapitalist. Reservkapitali võib kasutada kahjumi katmiseks, samuti osakapitali suurendamiseks. Reservkapitalist ei või teha väljamakseid osanikele.

Lisa 2 Raha

	<u>31.12.2006</u>	<u>31.12.2005</u>
Sularaha kassas	0	109
Pangakontod	63 021	2 579
Raha kokku	63 021	2 688

Lisa 3 Nõuded ja ettemaksed

	<u>31.12.2006</u>	<u>31.12.2005</u>
Nõuded ostjate vastu	2 295 425	1 400 149
Nõuded ostjate vastu kokku	2 295 425	1 400 149
Maksude ettemaksed ja tagasinõuded (lisa 4)	75 266	47 041
Ettemakstud tulevaste perioodide kulud	39 370	39 370
Ettemaksed kokku	114 636	86 411
Nõuded ja ettemaksed kokku	2 410 061	1 486 560

Lisa 4 Maksud

	<u>Ettemaks</u>	<u>Võlg</u>	<u>Ettemaks</u>	<u>Võlg</u>
Käibemaks	74 792	0	47 041	0
Ettevõtte tulumaks	474	0	0	739
Üksikisiku tulumaks	0	23 718	0	29 241
Sotsiaalmaks	0	62 120	0	50 918
Kohustuslik kogumispension	0	1 052	0	808
Töötuskindlustusmaks	0	887	0	1 344
Kokku	75 266	87 777	47 041	83 050

Lisa 5 Varud

	<u>31.12.2006</u>	<u>31.12.2005</u>	
Lõpetamata toodang	1 202 000	1 192 000	10 000 muutus
Varud kokku	1 202 000	1 192 000	



Lisa 6 Materiaalne põhivara

	Masinad ja seadmed	Muu inventar	Kokku
Soetusmaksumus 31.12.2004	369437	114921	484358
Soetamine		9280	9280
Soetusmaksumus 31.12.2005	369437	124201	493638
Soetusmaksumus 31.12.2006	369437	124201	493638
Akumuleeritud kulum 31.12.2004	-135408	-44279	-179687
Aruandeaastal arvestatud kulum (+)	57034	21600	78634
Akumuleeritud kulum 31.12.2005	-192442	-65879	-258321
Aruandeaastal arvestatud kulum (+)	55552	21600	77152
Akumuleeritud kulum 31.12.2006	-247994	-87479	-335473
Jääkmaksumus 31.12.2004	234029	70642	304671
Jääkmaksumus 31.12.2005	176995	58322	235317
Jääkmaksumus 31.12.2006	121443	36722	158165

Lisa 7 Laenukohustused

	Saldo 31.12.2006	Tagasimakse tähtaeg		Intressi- määr
		12 kuu jooksul	1-5 aasta jooksul	
Pikaajalised laenud	1 486 497		1 486 497	0%
<i>Costech International S.r.l.</i>	146 928		146 928	0%
<i>Omanikud</i>	215 000		215 000	0%
<i>Costech Analytical Tech.Inc</i>	498 705		498 705	0%
<i>Velp Scientica S.r.l.</i>	625 864		625 864	0%
Kokku	1 486 497	0	1 486 497	
s.h pikaajaline laenukohustus	1 486 497			

	Saldo 31.12.2005	Tagasimakse tähtaeg		Intressi- määr
		12 kuu jooksul	1-5 aasta jooksul	
Pikaajalised laenud	700 462		700 462	0%
<i>Costech International S.r.l.</i>	146 928		146 928	0%
<i>Omanikud</i>	227 000		227 000	0%
<i>Costech Analytical</i>	326 534		326 534	0%
Kokku	700 462	0	700 462	
s.h pikaajaline laenukohustus	700 462			



Lisa 8 Võlad ja ettemaksed

	<u>31.12.2006</u>	<u>31.12.2005</u>
Võlad tarnijatele	292 739	206 378
Võlad töövõtjatele	166 911	152 758
Maksuvõlad (lisa 4)	87 777	83 050
Muud võlad	13 447	10 790
Saadud ettemaksed	116 306	116 306
Võlad ja ettemaksed kokku	677 180	569 282

Lisa 9 Omakapital

	<u>31.12.2006</u>	<u>31.12.2005</u>
Osakapital (kroonides)	40 000	40 000
Osade arv (tk)	2	2
Osade nimiväärtus (kroonides)	20 000	20 000

2003. ja 2004. aastal otsustas juhatus osakapitali suurendamiseks emiteerida jaotamata kasumi arvelt vastavalt 300 000 ja 400 000 krooni. Aastaruande kinnitamise ajaks on need kanded Äriregistris veel vormistamata.

Ettevõtte vaba omakapital (arvestades seaduses ette nähtud kohustust kanda 1/20 aruandeaasta puhaskasumist kohustuslikku reservkapitali ning osakapitali suurendamise 2003. ja 2004.a. otsust) seisuga 31. detsember 2006 moodustas 925 570 (2005: 902 821) krooni. Bilansipäeva seisuga on omanikele võimalik dividendidena välja maksta 721 945 (2005: 695 172) krooni ning dividendide väljamaksmisega kaasneks dividendide tulumaks 22/78 (kuni 31.12.2006 kehtis maksumäär 23/77) netodividendidena väljamakstavalt summalt, seega 203 625 krooni (2005 vastavalt 207 649).



Lisa 10 Müügitulu

OÜ COSTECH MICROANALYTICAL müügitulu jaguneb geograafiliste piirkondade lõikes järgnevalt:

Geograafilised piirkonnad	2006	2005
Eesti	18 000	18 802
Itaalia	2 990 419	2 356 510
Saksamaa	49 986	1 205 635
Läti	400 780	0
Leedu	459 071	0
Soome	1 283	0
Kokku	3 919 539	3 580 947

OÜ COSTECH MICROANALYTICAL müügitulu jaguneb tegevusalade lõikes järgnevalt:

Tegevusalad/ tooted	2006	2005
Proteiini analüsaator	2 788 655	2 400 853
Dedektor TCD	0	714 658
Ioonse vedeliku uuring	49 986	200 341
Analüsaator CHN	859 852	0
Eripinna määramise seade EMS	201 763	0
Muud	19 283	265 095
Kokku	3 919 539	3 580 947

Lisa 11 Kaubad, toore, materjal ja teenused

	2006	2005
Tooraine ja materjal	-123 266	-97 472
Pooltooted	-1 164 884	-421 112
Alltöövõtutööd	-809 627	-555 349
Kaubad, toore, materjal ja teenused kokku	-2 097 777	-1 073 933



Lisa 12 Tehingud seotud osapooltega

OÜ COSTECH MICROANALYTICAL aastaaruande koostamisel on loetud seotud osapoolteks:

- omanikke (emaettevõtte ning emaettevõtte omanikud);
- tegev- ja kõrgemat juhtkonda;
- eespool loetletud isikute lähisugulasi ja nendega seotud ettevõtteid.

OÜ COSTECH MICROANALYTICAL on 2006. a ja 2005.a ostnud (kaubad edasimüügiks, tootmismaterjalid) ning müünud oma kaupu ja osutanud teenuseid (juhtimisteenus, muud teenused) järgmistele seotud osapooltele:

	2006		2005	
	Ostud	Müügid	Ostud	Müügid
Juhatuse liikmetega seotud ettevõtted	2 990 418	836 862	284346	2129634
Kaupade ost-müük kokku	2 990 418	836 862	284 346	2 129 634


Saldod seotud osapooltega:

	31.12.2006	31.12.2005
Juhatuse liikmetega seotud ettevõtted	2272108	1158253
Lühiajalised nõuded kokku	2 272 108	1 158 253
Juhatuse liikmega seotud ettevõtted	1 281 497	473 462
Omanikud	205 000	227000
Pikaajalised kohustused kokku	1 486 497	700 462

Ettevõtte juhtkonna hinnangul ei ole tehingutes eespool nimetatud osapooltega kasutatud turuhinnast oluliselt erinevaid hindu.

Juhatuse ja nõukogu allkirjad 2006. a majandusaasta aruandele

OÜ COSTECH MICROANALYTICAL 2006. a majandusaasta aruande, mis on kinnitatud osanike koosoleku poolt 29. juunil 2007, kinnitamine



Juhatuse liige
(Pietro Italiano)



Juhatuse liige
(Väinu Mili)



Juhatuse liige