

295923
Harju Maakohus
Registriosakond
SISSE TULEMID

26-06-2008

Silvi Kaarest

Majandusaasta aruanne

OÜ COSTECH MICROANALYTICAL


Majandusaasta algus: 1. jaanuar 2007
Majandusaasta lõpp: 31. detsember 2007

Äriregistri kood 10619829
Aadress: Akadeemia tee 21-E, Tallinn 12618
Telefon: 6 397 949
Faks: 6 397 047
Elektronpost cmm@hot.ee
Põhitegevusala Aparaadiehitus
Tegevjuht Viktor Buts

1. Kasumi jaotamise ettepanek

Sisukord

TEGEVUSARUANNE.....	3
RAAMATUPIDAMISE AASTAARUANNE.....	4
Tegevjuhtkonna deklaratsioon.....	4
Bilanss	5
Kasumiaruanne [SKEEM 1]	6
Rahavoogude aruanne.....	7
Omakapitali muutuste aruanne	8
Raamatupidamise aastaaruande lisad.....	9
Lisa 1 Raamatupidamise aastaaruande koostamisel kasutatud arvestuspõhimõtted	9
Lisa 2 Raha	12
Lisa 3 Nõuded ja ettemaksed	12
Lisa 4 Maksud	12
Lisa 5 Varud	12
Lisa 6 Materiaalne põhivara	13
Lisa 7 Laenukohustused	13
Lisa 8 Võlad ja ettemaksed.....	14
Lisa 9 Omakapital.....	14
Lisa 10 Müügitulu	15
Lisa 11 Kauba, toore, materjal ja teenused.....	15
Lisa 12 Tehingud seotud osapooltega.....	16
Juhatusel liikmete allkirjad 2007. a majandusaasta aruandele.....	17
1. KASUMI JAOTAMISE ETTEPANEK	18



TEGEVUSARUANNE

COSTECH MICROANALYTICAL OÜ registreeriti 23. detsembril 1999.a. Majandustegevust alustati veebruaris 2000. Peamiseks tegevusalaks on tipp tehnoloogiliste aparatuuride väljatöötamine, tootmine, müük ja vahendamine ning eksport-import.

Aruandeaastal jätkati Saksa firma C. Gerhardt Fabrik und Lager Chemischer Apparate GmbH & Co. KG tellimisel proteiini analüsaator "Dumatherm" täiustamist. Alustati aktiivselt rahvusvahelist turuuuringut, korraldati teenindusinseneride väljaõpe. Valmistati partii proteiinianalüsaatoreid "Dumatherm".

Müügitulu 2007.a. oli 5 645 968 krooni.

Firmat juhib kohapeal juhatuse liige Viktor Buts, kelle töötasu moodustas 180 500 krooni. Firmas töötas 2007. aastal 8 inimest, kelle töötasu kokku moodustas 1 040 732 krooni.

Juhatusel liikmetele tasu 2007. aastal makstud ei ole.

RAAMATUPIDAMISE AASTAARUANNE**Tegevjuhtkonna deklaratsioon**

OÜ COSTECH MICROANALYTICAL juhatus on äriseadustikust lähtuvalt koostanud raamatupidamise aastaaruande, mis kajastab õigesti ja õiglaselt äriühingu vara, kohustusi ja omakapitali ning majandustegevuse tulemust ja rahavoogusid. Raamatupidamise aastaaruande koostamisel on järgitud raamatupidamise seaduse ja Eesti hea raamatupidamistava nõudeid.


Raamatupidamise aastaaruandes kajastuvad olulised vara ja kohustuste hindamist mõjutavad asjaolud, mis ilmnesisid bilansi kuupäeva 31.12.2007 ja aastaaruande koostamispäeva 31.05.2008 vahemikul.

Vara ja kohustusi on hinnatud kaalutletud ja konservatiivsetel alustel. Raamatupidamise aastaaruande koostamine nõuab hinnangute andmist. Need hinnangud põhinevad aktuaalsel informatsioonil äriühingu seisundist ning kavatsustest ja riskidest raamatupidamise aastaaruande koostamispäeva seisuga. Majandusaastal või varasematel perioodidel kajastatud majandustehingute lõplik tulemus võib erineda käesoleval perioodil antud hinnangust.


Juhatus hinnangul on OÜ COSTECH MICROANALYTICAL jätkuvalt tegutsev majandusüksus.

Juhatus kinnitab 2007.a aastaaruande koostamise õigsust ja täielikkust.


Tallinnas, 02. juunil 2008.a



Juhatusesimees
(Pietro Italiano)



Juhatuseliige
(Viktor Buts)



Juhatuseliige
(Villu Hera)




Juhatuseliige

Bilanss

(kroonides)

	Lisa nr	31.12.2007	31.12.2006
AKTIVA (VARAD)			
Käibevara			
Raha	2	292 154	63 021
Nõuded ja ettemaksed	3	3 907 422	2 410 061
Varud	5	1 202 000	1 202 000
Käibevara kokku		5 401 576	3 675 082
Põhivara			
Materiaalne põhivara	6	99 635	158 165
Põhivara kokku		99 635	158 165
AKTIVA (VARAD) KOKKU		5 501 211	3 833 247
PASSIVA (KOHUSTUSED JA OMAKAPITAL)			
Lühiajalised kohustused			
Võlad ja ettemaksed	8	840 584	677 180
Lühiajalised kohustused kokku		840 584	677 180
Pikaajalised kohustused			
Pikaajalised laenukohustused	7	788 497	1 486 497
Pikaajalised kohustused kokku		788 497	1 486 497
KOHUSTUSED KOKKU		1 629 081	2 163 677
OMAKAPITAL			
Osakapital	9	812 000	40 000
Kohustuslik reservkapital		4 000	4 000
Eelmiste perioodide jaotamata kasum (kahjum)		1 625 570	1 602 821
Aruandeaasta kasum (kahjum)		1 430 560	22 749
OMAKAPITAL KOKKU		3 872 130	1 669 570
PASSIVA (KOHUSTUSED JA OMAKAPITAL) KOKKU		5 501 211	3 833 247



Kasumiaruanne [SKEEM 1]
 (kroonides)

	Lisa nr	2007	2006
Müügitulu	10	5 645 068	3 919 539
Muud äritulud		0	115
Valmis- ja lõpetamata toodangu varude jääkide muutus		0	10 000
Kaubad, toore, materjal ja teenused	11	-2 253 068	-2 097 777
Mitmesugused tegevuskulud		-472 579	-492 187
Tööjõu kulud			
Palgakulu		-1 063 998	-912 466
Sotsiaalmaksud		-346 564	-302 032
Tööjõu kulud kokku		-1 410 562	-1 214 498
Põhivara kulum ja väärtuse langus	6	-75 394	-77 152
Muud ärikulud			-24 136
Ärikasum		1 433 465	23 904
Finantstulud ja -kulud			
Intressikulud		-3 455	-1 155
Kasum (-kahjum) valuutakursi muutustest		550	0
Finantstulud ja -kulud kokku		-2 905	-1 155
Aruandeaasta puhaskasum		1 430 560	22 749

Rahavoogude aruanne

[kaudmeetodil, alustades ärikasumist]

(kroonides)

	Lisa nr	2007	2006
Rahavood äritegevusest			
Ärikasum		1 433 465	23 904
Korrigeerimised:			
Põhivara kulum ja väärtuse langus	6	75 394	77 152
Äritegevusega seotud nõuete ja ettemaksete muutus		-1 497 361	-923 501
Varude muutus		0	-10 000
Äritegevusega seotud kohustuste ja ettemaksete muutus		163 404	107 898
Makstud intressid		-3 592	-1 189
Makstud ettevõtte tulumaks			
Kokku rahavood äritegevusest		171 310	-725 736
Rahavood investeerimistegevusest			
Materiaalse ja immateriaalse põhivara soetus	6	-16 864	0
Saadud intressid		137	34
Kokku rahavood investeerimistegevusest		-16 727	34
Rahavood finantseerimistegevusest			
Saadud laenud, emiteeritud võlakirjad		0	808 035
Saadud laenude tagasimaksed		-698 000	-22 000
Sissemakse osakapitali suurendamiseks	9	772 000	0
Kokku rahavood finantseerimistegevusest		74 000	786 035
Rahavood kokku		228 583	60 333
Raha ja raha ekvivalendid perioodi alguses	2	63 021	2 688
Raha ja raha ekvivalentide muutus		228 583	60 333
Valuutakursi muutuste mõju		550	0
Raha ja raha ekvivalendid perioodi lõpus	2	292 154	63 021



Omakapitali muutuste aruanne
 (kroonides)

	Osakapital	Kohustuslik reservkapital	Jaotamata kasum/ kahjum	Kokku
Saldo seisuga 31.12.2005	40 000	4 000	1 602 821	947 709
Aruandeperioodi puhaskasum	0	0	22 749	22 749
Saldo seisuga 31.12.2006	40 000	4 000	1 625 570	1 669 570
Aruandeperioodi puhaskasum	0	0	1 430 560	1 430 560
Osakapitali suurendamine	772 000	0	0	772 000
Saldo seisuga 31.12.2007	812 000	4 000	3 056 130	3 872 130

Täpsem informatsioon aktsiakapitali ja selle muutuste kohta on toodud lisas 9.

Raamatupidamise aastaaruande lisad

Lisa 1 Raamatupidamise aastaaruande koostamisel kasutatud arvestuspõhimõtted

OÜ COSTECH MICROANALYTICAL 2007. aasta raamatupidamise aastaaruanne on koostatud kooskõlas Eesti Vabariigi hea raamatupidamistavaga. Hea raamatupidamistava põhinõuded on kehtestatud Eesti Vabariigi raamatupidamise seaduses, mida täiendavad Raamatupidamise Toimkonna poolt välja antud juhendid.

Raamatupidamise aastaaruande koostamisel on lähtutud soetusmaksumuse printsibist, välja arvatud juhtudel, mida on kirjeldatud alljärgnevates arvestuspõhimõtetes.

Raamatupidamise aastaaruanne on koostatud Eesti kroonides.

Raha ja raha ekvivalendid

Raha ja selle ekvivalentidena kajastatakse rahavoogude aruandes kassas olevat sularaha, nõudmiseni hoiuseid pankades, tähtajalisi hoiuseid tähtajaga kuni 3 kuud ja rahaturufondi osakuid.

Nõuded ostjate vastu

Nõuetena ostjate vastu kajastatakse ettevõtte tavapärase äritegevuse käigus tekkinud lühiajalisi nõudeid, v.a nõudeid teiste kontserni ettevõtete ja sidusettevõtete vastu. Nõudeid ostjate vastu kajastatakse korrigeeritud soetusmaksumus (s.o nominaalväärtus miinus vajadusel tehtavad allahindlused).


Nõuete laekumise tõenäosust hinnatakse võimaluse korral iga ostja kohta eraldi. Kui nõuete individuaalne hindamine ei ole nõuete arvust tulenevalt võimalik, siis hinnatakse individuaalselt ainult olulisi nõudeid. Ülejäänud nõudeid hinnatakse kogumina, arvestades eelmiste aastate kogemust laekumata jäänud nõuete osas. Varem alla hinnatud ebatõenäoliste nõuete laekumist kajastatakse ebatõenäoliselt laekuvate nõuete kulu vähendamisenä.

Muud nõuded

Kõiki muid nõudeid (viitlaekumised, antud laenud ning muud lühi- ja pikaajalised nõuded), välja arvatud edasimüügi eesmärgil omandatud nõudeid, kajastatakse korrigeeritud soetusmaksumuses. Edasimüügi eesmärgil soetatud nõudeid kajastatakse õiglase väärtuse meetodil.

Varud

Varud võetakse algselt arvele nende soetusmaksumuses, mis koosneb ostukulutustest, tootmiskulutustest ja muudest kulutustest, mis on vajalikud varude viimiseks nende olemasolevasse asukohta ja seisundisse. Varude ostukulutused sisaldavad lisaks ostuhinnale varude ostuga kaasnevat tollimaksu, muid mittetagastatavaid makse ja varude soetamisega otseselt seotud transpordikulutusi, millest on maha arvatud hinnaalandid ja dotatsioonid. Varude tootmiskulutused sisaldavad nii otseseid toodetega seotud kulutusi (tooraine ja materjalide ning pakkematerjali maksumus, lõpetamata toodangu ladustamisega



seotud vältimatud kulutused, tööliste palgad) kui ka proportsionaalset osa tootmise üldkuludest (tootmishoonete ja -seadmete amortisatsioon, remondikulu, tootmisega seotud juhtkonna palgad).

Varud hinnatakse bilansis lähtudes sellest, mis on madalam, kas soetusmaksumus või netorealiseerimismaksumus. Materjalid ja lõpetamata toodang hinnatakse alla juhul, kui nendest valmistatavate toodete hinnanguline maksumus ületab samade valmistoodete netorealiseerimismaksumuse. Varude allahindlusi nende netorealiseerimismaksumusele kajastatakse allahindluse tegemise perioodil müüdud toodangu kuluna (Real "Kaubad, toore, materjal ja teenused")

Materiaalne põhivara

Materiaalseks põhivaraks loetakse ettevõtte enda majandustegevuses kasutatavaid varasid kasuliku tööeaga üle ühe aasta ja maksumusega alates 10 000 krooni. (Varad, mille kasulik tööiga on üle 1 aasta, kuid mille soetusmaksumus on alla 10 000 krooni, kajastatakse kuni kasutusele võtmiseni väheväärtusliku inventarina (varudes) ja vara kasutuselevõtmise hetkel kantakse kulusse. Kuludesse kantud väheväärtuslike inventaride üle peetakse arvestust bilansiväliselt.)

Materiaalne põhivara võetakse algselt arvele tema soetusmaksumuses, mis koosneb ostuhinnast (k.a tollimaks ja muud mittetagastatavad maksud) ja otseselt soetamisega seotud kulutustest, mis on vajalikud vara viimiseks tema tööseisundisse ja -asukohta. Materiaalset põhivara kajastatakse bilansis tema soetusmaksumuses, millest on maha arvatud akumulieeritud kulum ja võimalikud väärtuse langusest tulenevad allahindlused.

Põhivara parendusväljaminekud, mis suurendavad põhivara tööjõudlust üle algselt arvatud taseme ja tõenäoliselt osalevad lisanduvate tulude tekkimisel tulevikus, kapitaliseeritakse bilansis põhivarana. Kulutused, mis tehakse eesmärgiga tagada ning säilitada varaobjektilt tulevikus saadavat tulu, kajastatakse nende kulude tekkimisel aruandeperioodi kuludes.

Amortisatsiooni arvestatakse lineaarselt lähtudes järgmistest eeldatavatest kasulikest eluigadest:

Tootmisseadmed	4-10 aastat
Muud masinad ja seadmed	4-5 aastat
Muu inventar ja IT seadmed	3-5 aastat

Juhul kui materiaalse põhivara objekt koosneb üksteisest eristatavatest komponentidest, millel on erinevad kasulikud eluead, on need komponendid võetud raamatupidamises arvele eraldi varadena, määrates neile eraldi amortisatsiooninormid vastavalt nende kasulikule elueale.

Finantskohustused

Kõik finantskohustused (võlad hankijatele, võetud laenud, viitvõlad, väljastatud võlakirjad ning muud lühi- ja pikaajalised võlakohustused) võetakse algselt arvele nende soetusmaksumuses, mis sisaldab ka kõiki soetamisega otseselt kaasnevaid kulutusi. Edasine kajastamine toimub korrigeeritud soetusmaksumuse meetodil.

Lühiajaliste finantskohustuste korrigeeritud soetusmaksumus on üldjuhul võrdne nende nominaalväärtusega, mistõttu lühiajalisi finantskohustusi kajastatakse bilansis maksmisele kuuluvas summas. Pikaajaliste finantskohustuste korrigeeritud soetusmaksumuse arvestus toimub kasutades sisemise intressimäära meetodit.

Ettevõtte tulumaks

Vastavalt kehtivale seadusandlusele Eestis ettevõtete kasumit ei maksustata, mistõttu ei eksisteeri ka edasilükkunud tulumaksu nõudeid ega kohustusi. Kasumi asemel maksustatakse Eestis jaotamata kasumist väljamakstavaid dividende maksumääraga 21/79 (kuni 31. detsember 2006 kehtis maksumäär 23/77 ning kuni 31.12.2007 kehtis maksumäär 22/78) netodividendina väljamakstud summalt. Dividendide väljamaksmisega kaasnevat ettevõtte tulumaksu kajastatakse kasumiaruandes tulumaksukuluna samal perioodil kui dividendid välja kuulutatakse, sõltumata sellest, millise perioodi eest need on välja kuulutatud või millal need tegelikult välja makstakse.

Maksimaalne võimalik tulumaksukohustuse summa, mis võiks kaasneda dividendide väljamaksmisega, on ära toodud aastaaruande lisades.

Tehingud välisvaluutas ning välisvaluutas fikseeritud finantsvarad ja -kohustused

Välisvaluutas fikseeritud tehingute kajastamisel on aluseks võetud tehingu toimumise päeval ametlikult kehtinud Eesti Panga valuutakursid. Välisvaluutas fikseeritud monetaarsed finantsvarad ja -kohustused ning mittemonetaarsed finantsvarad ja -kohustused, mida kajastatakse õiglase väärtuse meetodil, hinnatakse bilansipäeval ümber Eesti kroonidesse ametlikult kehtivate Eesti Panga valuutakursside alusel. Välisvaluutatehingutest saadud kasumid ja kahjumid kajastatakse kasumiaruandes perioodi tulu ja kuluna.

Tulude arvestus

Tulu kaupade müügist kajastatakse siis, kui kõik olulised omandiga seotud riskid on läinud üle ostjale, müügitulu ja tehinguga seotud kulu on usaldusväärselt määratav ning tehingust saadava tasu laekumine on tõenäoline.

Tulu teenuse müügist kajastatakse teenuse osutamise järel, või juhul kui teenus osutatakse pikema ajaperioodi jooksul, siis lähtudes valmidusastme meetodist.

Intressitulu kajastatakse siis, kui tulu laekumine on tõenäoline ja tulu suurust on võimalik usaldusväärselt hinnata. Intressitulu kajastatakse kasutades vara sisemisest intressimäära, välja arvatud juhtudel, kui intressi laekumine on ebakindel. Sellistel juhtudel arvestatakse intressitulu kassapõhiselt.

Kohustuslik reservkapital

Vastavalt äriseadustikule on moodustatud kohustuslik reservkapital. Reservkapital moodustatakse iga-aastastest puhaskasumi eraldistest. Igal majandusaastal tuleb reservkapitali kanda vähemalt 1/20 puhaskasumist, kuni reservkapital moodustab 1/10 osakapitalist. Reservkapitali võib kasutada kahjumi katmiseks, samuti osakapitali suurendamiseks. Reservkapitalist ei või teha väljamakseid osanikele.

Lisa 2 Raha

	<u>31.12.2007</u>	<u>31.12.2006</u>
Sularaha kassas	1 700	0
Pangakontod	290 454	63 021
Raha kokku	292 154	63 021

Lisa 3 Nõuded ja ettemaksed

	<u>31.12.2007</u>	<u>31.12.2006</u>
Nõuded ostjate vastu	3 773 764	2 295 425
Nõuded ostjate vastu kokku	3 773 764	2 295 425
Maksude ettemaksed ja tagasinõuded (lisa 4)	94 288	75 266
Ettemakstud tulevaste perioodide kulud	39 370	39 370
Ettemaksed kokku	133 658	114 636
Nõuded ja ettemaksed kokku	3 907 422	2 410 061

Lisa 4 Maksud

	<u>31.12.2007</u>		<u>31.12.2006</u>	
	Ettemaks	Võlg	Ettemaks	Võlg
Käibemaks	94 174	0	74 792	0
Ettevõtte tulumaks	114	0	474	0
Üksikisiku tulumaks	0	45 854	0	23 718
Sotsiaalmaks	0	81 858	0	62 120
Kohustuslik kogumispension	0	1 944	0	1 052
Töötuskindlustusmaks	0	1 327	0	887
Kokku	94 288	130 983	75 266	87 777

Lisa 5 Varud

	<u>31.12.2007</u>	<u>31.12.2006</u>	
Lõpetamata toodang	1 202 000	1 202 000	0 muutus
Varud kokku	1 202 000	1 202 000	



Lisa 6 Materiaalne põhivara

	Masinad ja seadmed	Muu inventar	Kokku
Soetusmaksumus 31.12.2005	369437	124201	493638
Soetusmaksumus 31.12.2006	369437	124201	493638
Soetamine		16864	16864
Soetusmaksumus 31.12.2007	369437	141065	510502
Akumuleeritud kulum 31.12.2005	-192442	-65879	-258321
Aruandeaastal arvestatud kulum (+)	55552	21600	77152
Akumuleeritud kulum 31.12.2006	-247994	-87479	-335473
Aruandeaastal arvestatud kulum (+)	58051	17343	75394
Akumuleeritud kulum 31.12.2007	-306045	-104822	-410867
Jääkmaksumus 31.12.2005	176995	58322	235317
Jääkmaksumus 31.12.2006	121443	36722	158165
Jääkmaksumus 31.12.2007	63392	36243	99635

Lisa 7 Laenukohustused

	<i>Tagasimakse tähtaeg</i>			Intressi- määr
	Saldo 31.12.2006	12 kuu jooksul	1-5 aasta jooksul	
Pikaajalised laenud	1 486 497		1 486 497	0%
<i>Costech International S.r.l.</i>	146 928		146 928	0%
<i>Omanikud</i>	215 000		215 000	0%
<i>Costech Analytical Tech.Inc</i>	498 705		498 705	0%
<i>Velp Scientica S.r.l.</i>	625 864		625 864	0%
Kokku	1 486 497	0	1 486 497	
s.h pikaajaline laenukohustus	1 486 497			

	<i>Tagasimakse tähtaeg</i>			Intressi- määr
	Saldo 31.12.2007	12 kuu jooksul	1-5 aasta jooksul	
Võlakirjad				
Pikaajalised laenud	714 497	0	714 497	0%
<i>Costech International S.r.l.</i>	792		792	0%
<i>Omanikud</i>	215 000		215 000	0%
<i>Costech Analytical Tech.Inc</i>	498 705		498 705	0%
Kokku	714 497	0	714 497	
s.h pikaajaline laenukohustus	714 497			



Lisa 8 Võlad ja ettemaksed

	<u>31.12.2007</u>	<u>31.12.2006</u>
Võlad tarnijatele	407 341	292 739
Võlad töövõtjatele	195 910	166 911
Maksuvõlad (lisa 4)	130 983	87 777
Muud võlad	12 575	13 447
Saadud ettemaksed	93 775	116 306
Võlad ja ettemaksed kokku	840 584	677 180

Lisa 9 Omakapital

	<u>31.12.2007</u>	<u>31.12.2006</u>
Osakapital (kroonides)	812 000	40 000
Osade arv (tk)	2	2
Osade nimiväärtus (kroonides)	365 400	20 000
Osade arv (tk)	2	
Osade nimiväärtus (kroonides)	40 600	

2003. ja 2004. aastal otsustas juhatus osakapitali suurendamiseks emiteerida jaotamata kasumi arvelt vastavalt 300 000 ja 400 000 krooni. Aastaruande kinnitamise ajaks on need kanded Äriregistris veel vormistamata.

2007.a.suurendati osakapitali 772 000 krooni võrra.

Ettevõtte vaba omakapital (arvestades seaduses ette nähtud kohustust kanda 1/20 aruandeaasta puhaskasumist kohustuslikku reservkapitali – 71 528 ning osakapitali suurendamise 2003. ja 2004.a. otsust) seisuga 31. detsember 2007 moodustas 1 584 602 (2006: 925 570) krooni. Bilansipäeva seisuga on omanikele võimalik dividendidena välja maksta 1 251 836 (2006: 721 945) krooni ning dividendide väljamaksmisega kaasneks dividendide tulumaks 21/79 (kuni 31.12.2007 kehtis maksumäär 22/78) netodividendidena väljamakstavalt summalt, seega 332 766 krooni (2006 vastavalt 203 625).

Lisa 10 Müügitulu

OÜ COSTECH MICROANALYTICAL müügitulu jaguneb geograafiliste piirkondade lõikes järgnevalt:

Geograafilised piirkonnad	2007	2006
Eesti	33 501	18 000
Itaalia	3 578 964	2 990 419
Saksamaa	1 965 213	49 986
Läti	17 133	400 780
Rootsi	34 657	459 071
Jaapan	15 600	1 283
Kokku	5 645 068	3 919 539

OÜ COSTECH MICROANALYTICAL müügitulu jaguneb tegevusalade lõikes järgnevalt:

Tegevusalad/ tooted	2007	2006
Proteiini analüsaator	4 165 156	2 788 655
Dedektor TCD	655 123	0
Ioonse vedeliku uuring		49 986
Analüsaator CHN	317 454	859 852
Eripinna määramise seade EMS	216 658	201 763
Muud	290 677	19 283
Kokku	5 645 068	3 919 539

Lisa 11 Kaubad, toore, materjal ja teenused

	2007	2006
Tooraine ja materjal	-159 960	-123 266
Pooltooted	-966 952	-1 164 884
Alltöövõtutööd	-1 126 155	-809 627
Kaubad, toore, materjal ja teenused kokku	-2 253 067	-2 097 777

Lisa 12 Tehingud seotud osapooltega

OÜ COSTECH MICROANALYTICAL aastaaruande koostamisel on loetud seotud osapoolteks:

- omanikke (emaettevõtte ning emaettevõtte omanikud);
- tegev- ja kõrgemat juhtkonda;
- eespool loetletud isikute lähisugulasi ja nendega seotud ettevõtteid.

OÜ COSTECH MICROANALYTICAL on 2007. a ja 2006.a ostnud (kaubad edasimüügiks, tootmismaterjalid) ning müünud oma kaupu ja osutanud teenuseid (juhtimisteenus, muud teenused) järgmistele seotud osapooltele:

	2007		2006	
	Ostud	Müügid	Ostud	Müügid
Juhatusel liikmetega seotud ettevõtted	3 578 964	703 423	2 990 418	836 862
Kaupade ost-müük kokku	3 578 964	703 423	2 990 418	836 862

Saldod seotud osapooltega:

	<u>31.12.2007</u>	<u>31.12.2006</u>
Juhatusel liikmetega seotud ettevõtted	3747220	2272108
Lühiajalised nõuded kokku	3 747 220	2 272 108


Juhatusel liikmega seotud ettevõtted	499 497	1 281 497
Omanikud	215 000	205 000
Pikaajalised kohustused kokku	714 497	1 486 497

Ettevõtte juhtkonna hinnangul ei ole tehingutes eespool nimetatud osapooltega kasutatud turuhinnast oluliselt erinevaid hindu.




Juhatuse liikmete allkirjad 2007. a majandusaasta aruandele


OÜ COSTECH MICROANALYTICAL 2007. a majandusaasta aruande, mis on kinnitatud osanike koosoleku poolt 02. juunil 2008, kinnitamine




Juhatuse esimees
(Pietro Italiano)



Juhatuse liige
(Viktor Buts)



Juhatuse liige
(Villu Hera)



Juhatuse liige

1. KASUMI JAOTAMISE ETTEPANEK

OÜ COSTECH MICROANALYTICAL juhatus teeb aktsionäride üldkoosolekule ettepaneku jaotada 2007. aasta puhaskasum summas 1 430 560 krooni alljärgnevalt:

1. kohustuslikku reservkapitali – 71 528 krooni
2. jaotamata kasumisse - 1 359 032 krooni