

Tallinna Linnakohus  
Registriosakond  
**SISSE TULNUD**

30 -06- 2004

*P-17*

**Tamrex Ohutuse OÜ**

*Maris Kuur*

## Majandusaasta aruanne 2003

<b>Ärinimi</b>	Tamrex Ohutuse OÜ
<b>Äriregistri kood</b>	10590451
<b>Aadress</b>	Pärnu mnt. 130 Tallinn
<b>Telefon</b>	+372 6500 855
<b>Faks</b>	+372 6556 674
<b>Põhitegevusala</b>	tuleohutus- ja päästevahendite müük
<b>Majandusaasta</b>	01.01.2003-31.12.2003
<b>Tegevjuht</b>	Harry Volke
<b>Juhatus</b>	Henry Ray Harry Volke Tambet Tamm Pertti Liuha

## Sisukord

30 -06- 2004

Juhatus tegevusaruanne 2003.....	3
Raamatupidamise aastaaruanne.....	4
Raamatupidamise bilanss .....	4
Kasumiaruanne .....	6
Rahavoogude aruanne.....	7
Omakapitali muutuste aruanne .....	8
Raamatupidamise aastaaruande lisad .....	9
Lisa 1. Raamatupidamise aastaaruande koostamise alused.....	9
Lisa 2. Tehingud seotud osapooltega.....	10
Lisa 3. Maksud .....	10
Lisa 4. Varud .....	10
Lisa 5. Põhivara .....	11
Lisa 6. Kapitalirent .....	12
Võlgenvus järelmaksulepingu alusel .....	12
Lisa 7. Pikaajalised kohustused .....	12
Lisa 8. Müügitulu .....	13
Juhatus kinnitus raamatupidamise aastaaruandele.....	14
Audiitori järeldusotsus.....	15
Kasumi jaotamise ettepanek .....	16
Juhatus allkirjad 2003 aasta majandusaasta aruandele .....	16

30 -06- 2004

## Juhatuse tegevusaruanne 2003

Tamrex Ohutuse OÜ majandustegevusele

Tamrex Ohutuse OÜ majandustegevusele ja –tulemustele avaldasid 2003a olulist mõju järgmised asjaolud:

- ohutusteadlikkuse kasv nii tuleohutus- kui tööohutusvallas
- aktiivsed reklaamikampaaniad meedias
- Lõuna-Eesti piirkonna parem teenindamine
- efektiivsem töökorraldus ja parem logistika
- müügimeeskonna arendamine

### Käive


2003a oli ettevõtte käive 19 506 753 krooni. Ettevõtte kasv ja areng olid väga kiired. Käibekasvuks 2003 aastal võrreldes 2002 aastaga oli 65%. Varasemaga võrreldes on ettevõtte muutunud tunduvalt efektiivsemaks ja on aasta- aastalt suurendanud nii käivet kui turuosa. Peamiselt kasvas käive aktiivse turundustöö ning mitmete uute tooterühmade turule toomisega. Lisaks on laiendatud teenuseportfelli ohutusvaldkonnas.

2004a planeeritakse käibekasvu ca 50% ja seda ettevõtte laienemisega teistesse suurematesse Eesti linnadesse, et kindlustada toodete-teenuste parem kättesaadavus. Eesmärk on hoida kasvutempot ning tugevdada Tamrex Ohutuse OÜ positsiooni tulevikus veelgi.

### Töötajad

Ettevõttes töötas 2003a keskmiselt 18 põhikohaga töötajat ning kogu palgakulu oli 3 281 758 krooni. Ettevõtte juhatus koosneb 4 liikmest, seejuures üks juhatuse liige tegutseb ka ettevõtte tegevjuhina. 2003a juhatuse liikmetele tasusid ei makstud.

Juhatus liige	Henry Ray	14.06.2004
Juhatus liige	Harry Volke	14.06.2004
Juhatus liige	Tambet Tamm	14.06.2004
Juhatus liige	Pertti Liuha	14.06.2004



30-06-2004

## Raamatupidamise aastaaruanne

### Raamatupidamise bilanss

Varad	31.12.2003	31.12.2002
<b>Käibevara</b>		
Raha ja pangakontod	1 089 294	986 457
Nõuded ostjate vastu		
Ostjatele laekumata arved	1 253 543	1 002 661
<b>Nõuded ostjate vastu kokku</b>	<b>1 253 543</b>	<b>1 002 661</b>
Muud nõuded		
Muud nõuded	62 160	
Nõuded sidusettevõtjate vastu	164 750	187 000
<b>Muud nõuded kokku</b>	<b>226 910</b>	<b>187 000</b>
Ettemakstud tulevaste perioodide kulud		
Maksude ettemaksed ja tagasinõuded	(lisa 3) 198 236	43 227
Muud ettemakstud tulevaste perioodide kulud	199 468	46 157
<b>Ettemakstud tulevaste perioodide kulud kokku</b>	<b>397 704</b>	<b>89 384</b>
Varud		
Ostetud kaubad müügiks	(lisa 4) 3 741 203	1 324 090
Ettemaksed hankijatele kauba eest	(lisa 4) 80 971	1 324 090
<b>Varud kokku</b>	<b>3 822 174</b>	<b>1 324 090</b>
<b>Käibevara kokku</b>	<b>6 789 625</b>	<b>3 589 592</b>
<b>Põhivara</b>		
Materiaalne põhivara	(lisa 5)	
Parendused renditavatele pindadele	1 339 216	878 589
Masinad ja seadmed	1 049 922	542 574
Inventar, tööriistad, muu põhivara	370 170	224 908
Akumuleeritud põhivara kulum	-585 043	-302 119
Ettemaksed põhivara eest	22 250	
<b>Materiaalne põhivara kokku</b>	<b>2 196 515</b>	<b>1 343 952</b>
<b>Põhivara kokku</b>	<b>2 196 515</b>	<b>1 343 952</b>
<b>Vara kokku</b>	<b>8 986 140</b>	<b>4 933 544</b>

<b>Kohustused ja omakapital</b>	<b>31.12.2003</b>	<b>31.12.2002</b>
<b>Kohustused</b>		<b>30 -06- 2004</b>
<b>Lühiajalised kohustused</b>		
<b>Võlakohustused</b>		
Pikaajaliste laenude tagasimaksed järgmisel perioodil	(lisa 7) 300 587	382 262
Pikaajaliste liisingute tagasimaksed järgmisel perioodil	(lisa 6) 109 141	36 827
<b>Võlakohustused kokku</b>	<b>409 728</b>	<b>419 089</b>
<b>Ostjate ettemaksed toodete ja kaupade eest</b>	<b>0</b>	<b>0</b>
<b>Võlad hankijatele</b>		
Hankijatele tasumata arved	4 722 235	2 530 906
<b>Võlad hankijatele kokku</b>	<b>4 722 235</b>	<b>2 530 906</b>
<b>Mitmesugused võlad</b>		
Võlad emaettevõtetele	(lisa 2) 2 992 203	1 341 955
<b>Mitmesugused võlad kokku</b>	<b>2 992 203</b>	<b>1 341 955</b>
<b>Maksuvõlad</b>	(lisa 3) 251 334	140 745
<b>Viitvõlad</b>		
Muud võlad	6 663	
Võlad töövõtjatele	152 339	91 078
<b>Viitvõlad kokku</b>	<b>159 002</b>	<b>91 078</b>
<b>Lühiajalised kohustused kokku</b>	<b>8 534 502</b>	<b>4 523 773</b>
<b>Pikaajalised kohustused</b>		
<b>Pikaajalised võlakohustused</b>		
Muud laenud	(lisa 7) 0	267 852
Mittekonverteeritavad võlakohustused	(lisa 6) 339 989	21 108
<b>Pikaajalised kohustused kokku</b>	<b>339 989</b>	<b>288 960</b>
<b>Kohustused kokku</b>	<b>8 874 491</b>	<b>4 812 733</b>
<b>Omakapital</b>		
<b>Osakapital</b>	100 000	100 000
Eelmiste perioodide jaotamata kasum	17 482	11 091
Kohustuslik reserv	3 329	2 993
Aruandeaasta kasum (-kahjum)	-9 162	6 727
<b>Omakapital kokku</b>	<b>111 649</b>	<b>120 811</b>
<b>Kohustused ja omakapital kokku</b>	<b>8 986 140</b>	<b>4 933 544</b>

## Kasumiaruanne


Tallinna Linnakohus  
Registriosakond  
**SISSE TULNUD**

	2003	2002
Müügitulu	(lisa 8) 19 506 753	11 759 820
Realiseeritud toodete (kaupade, teenuste) kulu	12 869 372	7 830 992
<b>Brutokasum (-kahjum)</b>	<b>6 637 381</b>	<b>3 968 828</b>
Turustuskulud	1 021 823	669 354
Üldhalduskulud	2 265 814	2 031 929
Tööjõukulud	3 281 758	1 839 380
Muud äritulud	10 767	651 723
Muud ärikulud	54 252	40 389
<b>Ärikasum</b>	<b>24 501</b>	<b>39 499</b>
<b>Finantstulud ja -kulud</b>		
Muud intressi- ja finantstulud	0	3 428
Intressikulud	-33 663	-36 200
<b>Kokku finantstulud ja -kulud</b>	<b>-33 633</b>	<b>-32 772</b>
<b>Aruandeaasta puhaskasum (-kahjum)</b>	<b>-9 162</b>	<b>6 727</b>



**Rahavoogude aruanne**Tallinna Linnakohus  
Registriosakond  
**SISSE TULNUD**


	2003	2002
<b>Rahavood äritegevusest</b>		3 0 -06- 2004
<b>Puhaskasum</b>	-9 162	6 727
Põhivara kulum	286 168	241 384
<b>Korrigeeritud kasum enne käibekapitali muutusi</b>	<b>277 006</b>	<b>248 111</b>
Ostjate nõuete suurenemine	-250 882	-682 227
Mitmesuguste nõuete suurenemine	-39 910	-187 000
Ettemakstud tulevaste perioodide kulude suurenemine	-110 084	8 211
Varude suurenemine	-2 498 084	-356 019
Ostjate ettemaksete vähenemine	0	-2 071
Hankijatele tasumata võla vähenemine (-suurenemine)	3 841 577	2 054 838
Maksuvõlgade vähenemine	-87 647	161 345
Viit- ja muude lühiajaliste võlgade vähenemine (-suurenemine)	67 924	21 704
Muude pikaajaliste võlgade vähenemine		-47 821
<b>Käibekapitali muutus kokku:</b>	<b>922 894</b>	<b>970 960</b>
<b>Rahavood äritegevusest kokku</b>	<b>1 199 900</b>	<b>1 219 071</b>
<b>Rahavood investeerimisest</b>		
Põhivara soetus	-642 809	
Põhivarade müük	48 660	-1 240 469
<b>Rahavood investeerimisest kokku</b>	<b>-594 149</b>	<b>-1 240 469</b>
<b>Rahavood finantseerimisest</b>		
Laenude tagasimaksed	-349 527	0
Kapitalirendi põhiosa tagasimaksed	-153 387	359 570
<b>Rahavood finantseerimisest kokku</b>	<b>-502 914</b>	<b>-359 570</b>
<b>Raha ja pangakontod netomuutus</b>	<b>102 837</b>	<b>-380 968</b>
<i>Raha ja pangakontod 01.01.2003</i>	<i>986 457</i>	
<i>Raha ja pangakontod 31.12.2003</i>	<i>1 089 294</i>	



**Omakapitali muutuste aruanne**

Tallinna Linnakohus  
Registriosakond  
**SISSE TULNUD**

	Osakapital	Kohustuslik reservkapital	Jaotamata kasum	Kokku
<b>Saldo 31.12.2001</b>	<b>100 000</b>	<b>2 993</b>	<b>11 091</b>	<b>114 084</b>
Aruandeperioodi puhaskasum			6 727	6 727
<b>Saldo 31.12.2002</b>	<b>100 000</b>	<b>2 993</b>	<b>17 818</b>	<b>120 811</b>
Aruandeperioodi puhaskasum			-9 162	-9 162
Kohustusliku reservkapitali suurendamine		336	-336	
<b>Saldo 31.12.2003</b>	<b>100 000</b>	<b>3 329</b>	<b>8 320</b>	<b>111 649</b>





## ***Raamatupidamise aastaaruande lisad***

30 -06- 2004

### **Lisa 1. Raamatupidamise aastaaruande koostamise alused**

#### ***Juhatuse deklaratsioon***

Tamrex Ohutuse OÜ raamatupidamise aastaaruanne on koostatud lähtudes Eesti Vabariigi Raamatupidamise seadusest ning rahvusvaheliselt tunnustatud arvestuse ja aruandluse põhimõtetele tuginevast heast raamatupidamistavast. Valdkondades, kus raamatupidamise seadus kitsendab rahvusvahelisi tavasid, on valitud raamatupidamise seadusega sätestatud arvestuspõhimõtted. Valdkondades, mida raamatupidamise seadus ei reglementeeri piisavalt, on tuginetud Rahvusvahelistele Raamatupidamise Standarditele (International Accounting Standards).

Majandusaasta algas 1. jaanuar 2003 ja lõppes 31. detsember 2003. Raamatupidamise aastaaruande arvnäitajad on esitatud Eesti kroonides.

#### **Arvestusprintsüübid ja hindamisalused**

##### ***Välisvaluutapõhised tehingud ja kirjed***

Välisvaluutas toimunud tehingud on raamatupidamises kajastamisel ümber hinnatud tehingupäeval kehtinud Eesti Panga valuutakursi järgi. Välisvaluutas fikseeritud monetaarsed varad ja kohustused on aastaaruandes esitatud bilansi kuupäeval kehtinud Eesti Panga valuutakursi järgi. Ümberhindlustest tekkinud tulud ja kulud on kajastatud kasumiaruandes.

##### ***Ostjatelt laekumata arvete hindamine***

Ostjatelt laekumata arved on bilansis hinnatud lähtudes tõenäoliselt laekuvatest summadest.

##### ***Varud***

Materiaalsete varude hindamisel on kasutatud FIFO meetodit.

##### ***Põhivara***

Materiaalse põhivarana on arvele võetud olulise soetusmaksumusega ja üle ühe aastase eeldatava kasuliku kasutusega varad. Kulumit arvestatakse soetusmaksumuselt lineaarsel meetodil, lähtudes eeldatavast majanduslikult kasulikust tööeast.

##### ***Kohustused***

Kohustused, millede maksetähtajad on bilansi kuupäevast arvestatuna üle ühe aasta, on bilansis esitatud pikaajaliste kohustustena, ülejäänud lühiajaliste kohustustena.

Materiaalselt fikseeritavad, teadaolevad ja potentsiaalsed kohustused on kajastatud bilansis. *Potentsiaalsed kohustused, mida ei ole võimalik materiaalselt fikseerida, on kajastatud aastaaruande vastavas lisas.*

##### ***Tulud ja kulud***

Tulud ja kulud on kirjendatud tekkepõhise arvestusprintsüübi alusel. Tulud kirjendatakse raamatupidamises siis, kui müüdud toote või teenuse omandiõigus on üle läinud ostjale ja Tamrex Ohutuse OÜ-l on tekkinud summale nõudeõigus.

**Bilansipäeva järgsed sündmused**

Raamatupidamise aastaaruandes kajastuvad olulised vara ja kohustuste hindamist mõjutavad asjaolud mis ilmsid bilansi kuupäeva ja aruande koostamispäeva vahemikul, kuid on seotud aruandeperioodil või varasematel perioodidel toimunud tehingutega.

**Lisa 2. Tehingud seotud osapooltega**

1) Tamrex Ohutuse OÜ ja emaettevõtte Tamrex OY omavahelised tehingud aruandeperioodil olid järgmised:

	2003	2002
Emaettevõttele müüdud kaup	206 047	0
Emaettevõttelt ostetud kaup müügiks	3 042 680	1 958 368
Emaettevõttelt ostetud muud kulud	21 736	130 421

2) Võlg ostetud kauba eest emaettevõttele 31.12.2003 seisuga on esitatud lühiajalise kohustusena emaettevõttele summas 2 992 203 kr.

**Lisa 3. Maksud**

	2003	2003
<b>Maksude ettemaksed ja tagasinõuded</b>	<b>0</b>	<b>43 227</b>
Käibemaks	198 236	43 227
<b>Maksuvõlad</b>		
kinni peetud füüsilise isiku tulumaks	94 889	55 430
sotsiaalmaks	141 449	80 336
Töötuskindlustusmaks	5 427	3 097
Kogumispensionimakse	2 324	474
Erisoodustuse tulumaks	7 245	1 408

**Lisa 4. Varud**

Bilansis on kajastatud müügiks ostetud kaubajääk summas 3 741 203 krooni ja ettemaks kauba eest 80 971 krooni, kokku summas 3 822 174 krooni.



30-06-2004

**Lisa 5. Põhivara**

**Materiaalne põhivara**

Põhivara rühm	Parendused renditavatele ruumidele	Masinad ja seadmed	Muu inventar	Kokku
<b>Soetusmaksumus</b>				
31.12.2002	878 589	456 419	311 063	1 646 071
Soetatud põhivara	460 627	645 407	59 107	1 165 141
Müüdüd põhivara		51 904		51 904
31.12.2003	1 339 216	1 049 922	370 170	2 759 308
<b>Akumuleeritud kulum</b>				
31.12.2002	166 586	98 773	36 760	302 119
Arvestatud kulum	136 527	107 241	42 400	286 168
Müüdüd põhivara kulum		3 244		3 244
31.12.2003	303 113	202 770	79160	585 043
<b>Ettemaksed põhivara eest</b>				
31.12.2003			22 250	22 250
<b>Jääkväärtus</b>				
01.01.2003	712 003	357 646	274 303	1 343 952
31.12.2003	1 036 104	906 647	253 764	2 196 515

2003 aastal korrigeeriti põhivaragruppide masinad ja seadmed ning muu inventar soetusmaksuste saldosisid omavahel seisuga 31.12.2002:

- masinad ja seadmed: esialgne saldo 542574.- korrigeeritud saldo 456419.-
- muu inventar: esialgne saldo 224 908.- korrigeeritud saldo 311063.-

Oluliseks maksumuseks, millest alates loetakse soetatud vara põhivaraks on soetusmaksumus alates 3 000 krooni.

Keskmiised kasulikud tööead ning amortisatsiooninormid bilansirühmade lõikes on:

masinad ja seadmed 4-7 aastat; 15-25  
inventar ja sisseseade 3-7 aastat; 15-33,33%

30-06-2004

## Lisa 6. Kapitalirent

### Kapitalirent

Alljärgnevas tabelis on esitatud andmed kehtivate kapitalirendilepingute kohta renditud põhivarade liikide lõikes.

Põhivara liik	Balti Autoliising: kaubik Renault Kangoo	Hansa Liising: kaubik Citroen Jumper	Hansa Liising: kaubik Citroen Berlingo	Kokku
Lepingu lõpptähtaeg	Juuni 2007	Dets. 2007	Dets. 2007	
Varade soetusmaksumus	136 441	256 695	138 051	531 187
Akumuleeritud kulum	10 233	3 209	1 725	
Aruandeaastal arvestatud kulum	10 233	3 209	1 725	
Aruandeaastal tasutud, s.h.	27 310	38 504	20 708	86 522
a) esialgne sissemakse	13 644	38 504	20 708	72 856
b) tagasimaksed	13 666	0	0	13 666
<b>Kohustuste jääk 31.12.2003, s.h.</b>	<b>109 131</b>	<b>218 191</b>	<b>117 343</b>	<b>444 665</b>
Tagasimaksed järgmisel aruandeaastal	28 697	49 408	26 571	104 676

### Võlgenvus järelmaksulepingu alusel

Vip Valve OÜ

Sülearvuti Toshiba Satelli soetusmaksumusega 13 395.-

2003 aastal tasutud 8 930.-

2004 aatal jääb tasuda 4 465.-

## Lisa 7. Pikaajalised kohustused

Seisuga 01.01.03 on Tamrex Ohutuse OÜ-l laenuleping emafirmaga lõpptäheajaga 31.08.2004 ja intressimääraga 6%.

Laenuleping	Leping nr. 4
Lõplik tasumise tähtaeg	31.08.2004
Intressimäär	6%
<b>Kohustuste saldo 31.12.2002</b>	<b>650 114</b>
Kohustuste tasumine:	
Tasutud 2003 aastal	349 527
järgmisel aruandeperioodil	300 587
<b>Kohustuste saldo 31.12.2003</b>	<b>300 587</b>

30 -06- 2004

**Lisa 8. Müügitulu**





	<b>2003. aasta</b>	<b>2002. aasta</b>
Eesti	19 131 735	11 794 890
Soome	375 018	4 841
<b>Kokku</b>	<b>19 506 753</b>	<b>11 799 820</b>

**Juhatus** kinnitus raamatupidamise aastaaruandele

30-06-2004

Käesolevaga deklareerime oma vastutust raamatupidamise aastaaruande eest ja kinnitame, et lehekülgedel 4-13 toodud Tamrex Ohutuse OÜ 2003 a. raamatupidamise aastaaruanne, mis on koostatud kooskõlas Eesti Vabariigi hea raamatupidamistavaga, kajastab ettevõtte finantsseisundit ja majandustulemusi õigesti ja õiglaselt:

Tamrex Ohutuse OÜ 2003. aasta raamatupidamise aastaaruande koostamisel on lähtutud ettevõtte tegevuse jätkuvusest.

	Nimi	Kuupäev	Allkiri
<b><u>Juhatus:</u></b>			
Juhatusesimees	Henry Ray	14.06.2004	
Juhatuseliige	Harry Volke	14.06.2004	
Juhatuseliige	Tambet Tamm	14.06.2004	
Juhatuseliige	Pertti Liuha	14.06.2004	

reg.nr. 10681299  
Vana-Kalamaja 7-15  
Tallinn 10412  
Telefon (0)6410108  
Faks (0)6410179

**AUDIITORI JÄRELDUS OTSUS  
TAMREX OHUTUSE OÜ BILANSI KOHTA**

Tallinn,

29.06.2004.a.

**TAMREX OHUTUSE OÜ osanikudele**

*Olen auditeeritud TAMREX OHUTUSE OÜ (reg.nr.10590451) 31. detsembril 2003 lõppenud majandusaasta kohta koostatud raamatupidamise aastaaruannet. Kõigi finantsaruannete õiguse eest vastutab OÜ juhatus. Mina vastutan hinnangu eest mainitud finantsaruannetele, põhinedes eelnevalt teostatud audiitorkontrolli tulemustele.*

*Audiitorkontroll on sooritatud kooskõlas Eesti Vabariigi audiitorkontrolli eeskirjadega. Lahtudes nimetatud standarditest viisin läbi plaaneeritud audiitorkontrolli, et saada küllaldast selgust sellest, kas esitatud finantsaruanded on oluliste vigadeta.*

*Seoses sellega kontrollisin raamatupidamise algdokumentide, registrite ja muude olemasolevate allikate alusel ka neid andmed, mida oli kasutatud finantsaruannete näitajate kujundamisel.*

*Peale seda hindasin raamatupidamisarvestuses ja analüüsis kasutatud põhimõtteid ning finantsaruandeid tervikuna.*

*Kinnitan, et teostatud audiit on piisav alus edasise otsuse tegemiseks.*

*Olen seisukohal, et Eesti Vabariigi raamatupidamise seadusest lähtuvalt koostatud raamatupidamise aastaaruanne, mis näitab seisuga 31.12.2003.a. bilansi mahuks 8986140 krooni ja finantstulemuseks 9162 krooni kahjumit, kajastab oluliselt õigesti ja õiglaselt TAMREX OHUTUSE OÜ majandusaasta tulemit ja finantsseisundit.*

Audiitor  
tun.356

Svetlana Žurkina

30 -06- 2004

## Tamrex Ohutuse OÜ

### Kasumi jaotamise ettepanek

Eelmiste perioodide jaotamata kasum	17 482
2003. aasta kahjum	-9 162

**Kokku jaotuskõlbulik kasum seisuga 31.12.2003 8 319**


Juhatus teeb ettepaneku kasumit mitte jaotada.

### Juhatuse allkirjad 2003 aasta majandusaasta aruandele

Tamrex Ohutuse 2003 majandusaasta aruande allkirjastamine <sup>14.06</sup>..... 2004 (aruanne on kinnitatud aktsionäride üldkoosoleku poolt ..<sup>14.06</sup>..... 2004):


Juhatuse esimees

Henry Ray



Juhatuse liige

Harry Volke




Juhatuse liige

Tambet Tamm



Juhatuse liige

Pertti Liuha






30 -06- 2004

Tamrex Ohutuse OÜ (registrikood 10590451) osanike nimekiri  
seisuga 29.06.2004

Osaniku nimi	Aadress	Registrikood	Osa nimiväärtus
TP Arenduse OÜ	Pärnu mnt. 130 Tallinn	10541257	49 000 EEK
Tamrex OY	Taninkatu 14,33400 Tampere Finland	0765118-0	51 000 EEK



Harry Volke  
Juhatuseliige