

# MAJANDUSAASTA ARUANNE

*Eve Uibo*

Majandusaasta algus 01. jaanuar 2007.a.

Majandusaasta lõpp 31. detsember 2007.a.

TARTU MAAKOHTU  
REGISTRIOSAKOND  
SISSE TULNUD

04.08.2008

24.04.08 9153



## OSAÜHING TEFIRE GROUP

Äriregistri kood: 10588738  
Juriidiline aadress: J.Kunderi 23-11  
Tallinn 10121  
Tegevusaadress: Posti 25-5  
Viljandi 71004  
Telefon: 60 10 813  
Faks: 60 10 812  
E-posti aadress: [info@tefire.ee](mailto:info@tefire.ee)

Põhitegevusala: Tuletõkestusmaterjalide müük  
ja paigaldamine

Aastaruande  
koostamisperiood: 01.01.08-19.06.08  
Audiitori nimi: Krista Lehtsalu, OÜ Infora  
Audiitori järeldus-  
otsuse kuupäev: 19.06.2008

Majandusaasta aruandele on lisatud:

1. Audiitori järeldusotsus
2. Kasumi jaotamise aruanne
3. Osanike nimekiri



**MAJANDUSAASTA ARUANDE SISUKORD**

Tegevusaruanne	lk. 3
Raamatupidamise aastaaruanne	lk. 5
Juhatuse deklaratsioon	lk. 5
Bilanss	lk. 6
Kasumiaruanne	lk. 7
Rahavoogude aruanne	lk. 8
Omakapitali muutuste aruanne	lk. 9
Raamatupidamise aastaaruande lisad:	
Lisa 1 Raamatupidamise aastaaruande koostamisel kasutatud arvestusmeetodid ja hindamisalused	lk.10
Lisa 2 Raha	lk.11
Lisa 3 Lühiajaline finantsinvesteering	lk.11
Lisa 4 Varud	lk.11
Lisa 5 Nõuded ja ettemaksed	lk.12
Lisa 6 Materiaalne põhivara	lk.12
Lisa 7 Kasutusrent	lk.14
Lisa 8 Pikaajalised kohustused	lk.14
Lisa 9 Laenukohustused	lk.14
Lisa 10 Võlad ja ettemaksed	lk.15
Lisa 10.1 Maksuvõlad	lk.15
Lisa 11 Omakapital	lk.15
Lisa 12 Müügitulu tegevusalade ja geograafiliste piirkondade lõikes	lk.16
Lisa 13 Kaubad, materjal, teenused	lk.16
Lisa 14 Mitmesugused tegevuskulud	lk.17
Lisa 15 Muu ärikulu	lk.17
Lisa 16 Finantskulu	lk.17
Lisa 17 Tehingud seotud osapooltega	lk.18
Allkirjad 2007. aasta majandusaasta aruandele	lk.19
Kasumi jaotamise aruanne	lk.19

Juhatuse liige



## **TEGEVUSARUANNE**

### **Sissejuhatus**

OÜ Tefire Group loodi 2000. aastal. Lõppenud majandusaastal jätkati 2002.aastal alustatud aktiivset majandustegevust ja see oli ettevõttele kuues täistegevusaasta. Ettevõtte omas tütarettevõtet Leedus UAB Tefire (osalus 100%), mille põhitegevusalaks oli tulekaitse- ja tuletõkestustööde teostamine Leedus. Detsembris 2006 sõlmiti leping osakute müügi kohta.

Eelmisel majandusaastal omati ka tütarettevõtet Eestis, mille peamiseks tegevusalaks on tuletõkestusmaterjalide paigaldamine, metallkonstruktsioonide tulekaitsevõõpamine, puitkonstruktsioonide tulekaitselakkimine ning tuletõkestusmaterjalide müümine.

2007 aastal suurendati Tefire Paigaldus OÜ osakapitali, lisandus uus osanik Kraner Investments OÜ, selle tehingu tulemusel vähenes Tefire Group osalus Tefire Paigaldus OÜ-s 51%-lt - 10,2%-le. Juhatuse otsusega 29.02.2008 võõrandati ka Osaühingule Tefire Group kuulunud osa Tefire Paigaldus OÜ-s nimiväärtusega 20 400.-

Eelpoolnimetatud tehingust lähtuvalt 2007 aastal konsolideeritud aruannet ei koostata. 2005.aastal ja 2006.aastal koostas OÜ Tefire Group emaettevõtte ja tütarettevõtete kohta konsolideeritud aruande.

OÜ Tefire Group põhitegevusalaks oli lõppenud majandusaastal ja on plaaneeritud ka järgnevateks aastateks tuletõkestusmaterjalide paigaldamine, metallkonstruktsioonide tulekaitsevõõpamine, puitkonstruktsioonide tulekaitselakkimine ja tuletõkestustööde vahendamine.

### **Tulud, kulud ja kasum**

2007. aastal moodustas müügitulu 25 532 207 mln krooni. Müügitulust moodustas 97% tulekaitse- ja tuletõkestustööde müük, 3% sõidukite rent. Müügitulust moodustas 97% müük Eestisse, 3% Soome ja 0,3% Leetu.

Majandusaasta kahjumiks kujunes 119 272 krooni.

Juhatuse liige



<b>Peamised finantssuhtarvud</b>	<b>2007</b>	<b>2006</b>
Müügitulu (tuh. kr.)	25 532	19 447
Ärikasum (tuh. kr.)	456	932
Tulu kasv	31%	26%
Ärikasumimäär	1,8%	4,8%
Ärikasumi kasv	-51%	2 119%
Lühiajaliste kohustuste kattekordaja	1	2
ROA	1,5%	12%
ROE	-8,4%	20%

Suhtarvude arvutamisel kasutatud valemid:

Tulu kasv (%) = (müügitulu 2006-müügitulu 2005)/müügitulu 2005 \* 100

Ärikasumimäär (%) = ärikasum/müügitulu \* 100

Ärikasumi kasv (%) = (ärikasum2006 – ärikasum 2005)/ärikasum 2005 \* 100

Lühiajaliste kohustuste kattekordaja (kordades) = käibevara/ lühiajalised kohustused

ROA (%) = puhaskasum/ varad kokku \* 100

ROE (%) = puhaskasum/ omakapital kokku \*100

### Investeeringud

Aruandeperioodil pangalaenu kohustusi ei lisandunud. Investeeriti põhivarasse 137 014 krooni. Kapitalirendikohustusi ei võetud. Arengu- ja uurimisväljaminekuid ettevõtte arengukava kohaselt lõppenud majandusaastal ei tehtud ning ei planeerita teha ka järgmisel majandusaastal.

### Tütarettevõtte

2003. aasta oktoobris asutati tütar-ettevõtte OÜ Tefire Paigaldus, milles emaettevõtte osalus on 51 %. Tütarettevõtte tegeleb tulekaitse- ja tuletõkestustööde teostamisega Eestis. 2007 aastal osalus vähenes 10,2%-le ja 03.03.2008 müüdi osalus OÜ-s Tefire Paigaldus. Sellest tulenevalt kajastatakse Tefire Paigaldus OÜ osakapital 2007 majandusaruandes lühiajalise finantsinvesteeringuna.

2002. aasta detsembris soetati tütar-ettevõtte UAB Tefire, milles emaettevõtte osalus oli 100%. 2006. aasta detsembris sõlmiti leping tütar-ettevõtte müügiks, tehingust raha 2007 aastal ei laekunud, käesoleva majandusaasta aruandes on kajastatud laekumata summad muude viitlaekumiste all.

Juhatuses liige



**Personal**

Ettevõtte keskmine töötajate arv majandusaastal oli 3. Tööjõukulud olid 303 076 krooni.

OÜ Tefire Group juhatus on ühe liikmeline, Juhatuse liikmele juhtimistegevuse eest täiendavalt töötasu ei makstud, ei ole ette nähtud lahkumis- ja tagasi-  
kutsumishüvitisi, ei kasutatud soodustingimustel ettevõttele kuuluvaid varasid.

**Eesmärgid järgmiseks majandusaastaks**


Põhieesmärgiks on järgmisel majandusaastal keskenduda ettevõtte käibe- ja kasumikasvule Eestis.

**RAAMATUPIDAMISE AASTAARUANNE****Juhatuse kinnitus raamatupidamise aastaaruandele**

OÜ Tefire Group juhatus kinnitab lehekülgedel 7 kuni 24 koostatud raamatupidamise aastaaruande õigsust ja täielikkust.

Juhatus kinnitab, et:

- raamatupidamise aastaaruande koostamisel rakendatud arvestuspõhimõtted on vastavuses Eesti hea raamatupidamistavaga;
- raamatupidamise aastaaruanne kajastab õigesti ja õiglaselt OÜ Tefire Group, majandustulemust ja rahavoogusid;
- kõik teadaolevad olulised asjaolud, mis on selgunud aruande valmimise kuupäevani, on raamatupidamise aastaaruandes nõuetekohaselt arvesse võetud ja esitatud;
- OÜ Tefire Group juhatuse hinnangul on ettevõtte edaspidises tegevuses jätkusuuteline.

  
Jan Kraner (juhatuse esimees)

19.06.2008  
alla kirjutamise kuupäev



Juhatuse liige



**BILANSS**

	kroonides		
	<u>31.12.2007</u>	<u>31.12.2006</u>	Lisa
<b><u>A K T I V A</u></b>			
<b>Käibevara</b>			
1. Raha	173 011	363 098	2
2. Lühiajaline finantsinvesteering	20 400	226 579	3
3. Nõuded ja ettemaksed	5662381	4 432 987	5
4. Varud	180 020	180 020	4
<b>Käibevara kokku</b>	<b>6 035 812</b>	<b>5 202 684</b>	
<b>Põhivara</b>			
5. Pikaajalised finantsinvesteeringud	0	20 400	
6. Pikaajalised nõuded	125 465	81 299	8
7. Materiaalne põhivara	1 746 730	757 681	6
	1 872 195	859 380	
<b><u>AKTIVA KOKKU</u></b>	<b><u>7 908 007</u></b>	<b><u>6 062 064</u></b>	
<b><u>P A S S I V A</u></b>			
<b>LÜHIAJALISED KOHUSTUSED</b>			
8. Laenukohustused	680 146	358 323	9
9. Võlad ja ettemaksed	5 808 836	2 165 443	10
<b>Lühiajalised kohustused kokku</b>	<b>6 488 982</b>	<b>2 523 766</b>	
<b>OMAKAPITAL</b>			
10. Osakapital	400 000	400 000	11
11. Kohustuslik reservkapital	40 000	40 000	
12. Jaotamata kasum	1 098 297	2 373 871	
13. Aruandeaasta kasum (kahjum)	-119 272	724 427	
<b>Omakapital kokku</b>	<b>1 419 025</b>	<b>3 538 298</b>	
<b><u>PASSIVA KOKKU</u></b>	<b><u>7 908 007</u></b>	<b><u>6 062 064</u></b>	

Juhatusel liige


  
 Allkirjastatud identiteetseerimiseks 6


7.9.06.2008


AUDIITORIFIRMA INFORA OÜ

**KASUMIARUANNE (skeem 1)**

	kroonides		
	<u>31.12.2007</u>	<u>31.12.2006</u>	Lisa
<b><u>ÄRITULUD</u></b>			
Müügitulu	25 532 207	19 447 372	12
Muud äritulud	306 853	7 530	12
<b><u>ÄRIKULUD</u></b>			
Kaubad, toore, materjal ja teenused	-22 336 417	-14 321 527	13
Mitmesugused tegevuskulud	-2 528 516	-2 579 198	14
TÖÖJÕUKULUD	-406 743	-930 661	
Põhivara kulum ja väärtuse langus	-74 312	-103 530	6
Muud ärikulud	-37 335	-588 443	15
<b><u>ÄRIKASUM( -KAHJUM)</u></b>	<b><u>455 737</u></b>	<b><u>931 543</u></b>	
<b>FINANTSTULUD JA -KULUD</b>			
Tulumaks	-10 907	-27 895	16
	-564 102	-179 221	11
<b><u>ARUANDEAASTA PUHASKASUM (-kahjum)</u></b>	<b><u>-119 272</u></b>	<b><u>724 427</u></b>	

Juhatusel liige



  
 Allkirjastatud identifitseerimiseks

30.06.2008

AUDIITORFIRMA INFORA OÜ

**RAHAVOOGUDE ARUANNE**

<b>PÕHITEGEVUSE RAHAKÄIVE</b>	<b>2007</b>	<b>2006</b>	<b>Lisa</b>
Ärikasum(-kahjum)	455 737	931 543	
Korrigeerimised:			
Amortisatsioonikulu	74 312	103 530	6
Kahjum materiaalse põhivara mahakandmisest	14 991		
Nõuete ja ettemaksete muutus	-1 046 981	-227 996	
Varude muutus		-108 869	
Kohustuste ja ettemaksete muutus	3 643 393	532 527	
Saadud Intressid	-10907	142	
Makstud intressid		-28 037	
Makstud dividendid	-2 000 000	-600 000	
Tulumaks	-564 102	-179 221	
<b>Rahajäägi muutus põhitegevusest</b>	<b>566 443</b>	<b>423 619</b>	

**INVESTEERIMISTEGEVUSE RAHAKÄIVE**



Antud laenud		-1 128 221	
Antud laenude laekumine		1 401 864	
Põhivara soetus	-137 014	-158 641	6
Põhivara rekonstrueerimine	-941 338		
<b>Rahajäägi muutus investeerimistegevusest</b>	<b>-1 078 352</b>	<b>115 002</b>	

**FINANTSEERIMISTEGEVUSE RAHAKÄIVE**

Saadud lühiajalist laenu	550 000		18
Lühiajalise laenu tagasimaksed	-200 000	-52 500	
Kasutatud arvelduskrediiti	-28 178	-420 320	
<b>Rahajäägi muutus finantseerimistegevusest</b>	<b>321 822</b>	<b>-472 820</b>	

<b>RAHAJÄÄGI KOGUMUUTUS</b>	<b>-190 087</b>	<b>65 801</b>	
<b>RAHA ALGJÄÄK</b>	<b>363 098</b>	<b>297 297</b>	
<b>RAHA LÖPPJÄÄK</b>	<b>173 011</b>	<b>363 098</b>	

Juhatuseliige


  
 Allkirjastatud identifitseerimiseks

18.05.2008

AUDITORKFIRMA INFORA OÜ



**OMAKAPITALI MUUTUSTE ARUANNE**

	Osa- kapital	Reserv- kapital	Jaotamata kasum	Majandus- aasta kasum	Oma- kapital/ muutus kokku
<b>Saldo</b> <b>31.12.2005</b>	400 000	40 000	2 954 448	19 422	3 413 870
Aruandeaasta kasum			19 422	-19 422	0
<b>Makstud</b> <b>dividendid</b>			-600 000		-600 000
<b>Majandusaasta</b> <b>kasum</b>				724 427	724 427
<b>Saldo</b> <b>31.12.2006</b>	400 000	40 000	2 373 870	724 427	3 538 297

<b>Liikumine 2007</b>					
Aruandeaasta kasum			724 427	-724 427	0
<b>Makstud</b> <b>dividendid</b>			-2 000 000		-2 000 000
<b>Majandusaasta</b> <b>kasum</b>				-119 272	-119 272
<b>Saldo</b> <b>31.12.2007</b>	400 000	40 000	1 098 297	-119 272	1 419 025



Juhatuselinge

.....  
Allkirjastatud identifitseerimiseks

19.06.2008

AUDIITORFIRMA INFORA OÜ

## RAAMATUPIDAMISE AASTAARUANDE LISAD

### Lisa 1 Raamatupidamise aastaaruande koostamisel kasutatud arvestusmeetodid ja hindamisalused

OÜ Tefire Group raamatupidamise aastaaruanne on koostatud lähtudes Eesti Vabariigi Raamatupidamise seadusest, Raamatupidamise Toimkonna Juhenditest ja heast raamatupidamise tavast.

Aruanne on koostatud Eesti kroonides.

Ettevõtte kasutab Raamatupidamise Seaduse lisas toodud bilansiskeemi ja kasumiaruande skeemi 1.

Rahavoogude aruandes on rahavoog äritegevusest kajastatud kaudsel meetodil.

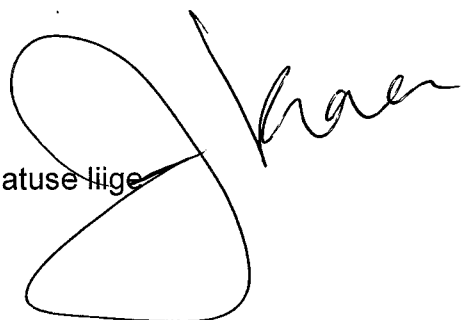
Arvestuspõhimõtete ja esitusviiside muutus

Lõppenud majandusaastal muudatusi hindamisalustes ning vara ja kohustuste maksumuse määramise alustes ei ole tehtud.

Välisvaluutas tehtud tehingud on kirjendatud tehingupäeva Eesti Panga valuutakursi alusel. Lõppenud majandusaastal tehti välisvaluutas tehinguid ostjatega.

Arvestustes kasutatakse põhilist majanduskeskkonna valuutat- eesti kroon on fikseeritud euro suhtes kursiga 15,6466 krooni euro kohta ja leedu liti on fikseeritud eesti krooni suhtes kursiga 4,53157 krooni liti kohta.

Juhatuselike



Altkirjastatud identifitseerimiseks

18.06.2008

AUDIITORFIRMA INFORA OÜ

**Lisa 2. Raha**

Raha ja raha ekvivalendid koosnevad pangakontode ja kassa jääkidest. Kassa ja pangakontode jäägid on inventeeritud 31.12.2007 seisuga. Välisvaluuta pangakonto on hinnatud bilansipäeval kehtinud Eesti Panga valuutakursi alusel. Arvelduskrediitit kajastatakse bilansis lühiajaliste kohustuste koosseisus.

Raha ja raha ekvivalendid koosnevad pangakonto jäägist.  
kroonides

Nimetus	31.12.2007	31.12.2006
Pangakonto EEK	173 01	320 914
Pangakonto EUR	10	42 184
<b>KOKKU</b>	<b>173 011</b>	<b>363 098</b>

Pangakontode jäägid on inventeeritud 31.12.2007 seisuga.

**Lisa 3. Lühiajaline finantsinvesteering**

Lühiajalise finantsinvesteeringuna on kajastatud Tefire Paigaldus OÜ osa soetusmaksumuses.


**Lisa 4. Varud**

Varudena on kajastatud edasimüügi eesmärgil soetatud kaup, mis on arvele võetud ostuhinnas

Nimetus	31.12.2007	31.12.2006
Kaup	180 020	180 020
<b>KOKKU</b>	<b>180 020</b>	<b>180 020</b>

Materjalide füüsiline inventuur viidi läbi 31.12.2007 seisuga. Inventuuri käigus, kaupa alla ei hinnatud.

Juhatuses liige



Altkirjastatud identifitseerimiseks

18.06.2008

AUDITOR FIRMA INFORA OÜ

## Lisa 5. Nõuded ja ettemaksed

Nõuded ostjate vastu on hinnatud individuaalselt iga arve laekumise tõenäosusest lähtuvalt. Ebatõenäoliselt laekuvad nõuded kantakse kuluks ja kajastatakse bilansis ebatõenäolise laekumisena (-) märgiga. Lootusetuks hinnatud ebatõenäoliselt laekuvad nõuded kantakse bilansist välja.

Nimetus	31.12.2007	31.12.2006
Ostjatelt laekumata arved	4 875 984	4 800 572
<i>Ebatõenäoliselt laekuvad arved</i>	-30 120	-638 605
Muud lühiajalised nõuded		
Arveldused aruandvate isikutega	60 048	44 285
Maksude ettemaksed ja tagasinõuded (Lisa 10.1)	285 408	113 035
Ettemakstud rent	85 512	4 220
Ettemakstud kasutusrent	94 018	109 480
Muud lühiajalised nõuded	64 952	
Viitlaekumine võõrandatud osakute eest	226 579	
<b>KOKKU</b>	<b>5 662 381</b>	<b>4 432 987</b>


Aruandeaastal hindas emaettevõtja nõudeid ostjate vastu ebatõenäoliseks summas 30 120 krooni. Lootusetuks, hinnati ebatõenäoliseid nõudeid 611 448 ja kanti bilansist välja.

## Lisa 6. Materiaalne põhivara

Materiaalne põhivara on arvele võetud soetusmaksumus, mis koosneb vara maksumusest ja kasutuselevõtmist võimaldavatest väljaminekutest. Materiaalse põhivara kajastamisel bilansis on selle soetusmaksumus maha arvatud akumulieeritud kulum ja vara väärtuse langusest tulenevad allahindlused. Põhivarana kajastatakse objekte, mille kasulik tööiga ületab 1 aastat ja mille soetusmaksumust ületab 30 000 krooni. Materiaalset põhivara amortiseeritakse lineaarselt lähtudes kasulikust tööeest, üldjuhul loetakse masinate, seadmete ja muu materiaalse põhivara kasulikuks tööeaks 5-10 aastat ja ehitistel 10-25 aastat.

Bilansipäeva seisuga on läbi viidud materiaalse põhivara füüsiline inventuur.

Juhatuseliige




Alkirjastatud identifitseerimiseks

19.06.2008

AUDITORFIRMA INFORA OÜ

	Maa ja ehitised	Masinad seadmed.	Muu põhivara	Kunstiteosed	Lõpetamat a põhivara rek.	Kokku
Saldo seisuga 31.12.2005						
Soetusmaksumus	779 682	128 517				908 199
Kulum	-134 943	-70 686				-205 629
Jääkmaksumus	644 739	57 831				702 570
2006.a. toimunud muutused						
Aruandeaastal arvestatud kulum	-62 376	-41 154				-103 530
Soetus		92 709		65 932		158 641
Soetusmaksumus 31.12.2006	779 682	221 226		65 932		1 066 840
Kulum 31.12.2006	-197 319	-111 840				-309 159
Jääkmaksumus 31.12.2006	582 363	109 386		65 932		757 681
2007.a. toimunud muutused						
Ostud ja parendused					941 338	941 338
Soetus		86 739	50 275			137 014
Aruandeaastal arvestatud kulum	-31 188	-41 448	-1 676			-74 312
Mahakantud põhivara		-128 517				-128 517
Mahakantud põhivara kulum		113 526				113 526
Soetusmaksumus 31.12.2007	779 682	179 448	50 275	65 932	941 338	2 016 675
Kulum 31.12.2007	-228 507	-39 762	-1 676	0	0	-269 945
Jääkmaksumus 31.12.2007	551 175	139 686	48 599	65 932	941 338	1 746 730

Juhatuselge



.....  
Allkirjastatud identifitseerimiseks

13

19.03.2008

AUDITIFIRM INPORA OÜ

**Lisa 7. Kasutusrent**

Kasutusrendina kajastatakse renti, mille puhul renditud varaobjekti omandiõigus ei lähe rendiperioodi kestel ega selle lõppedes rentnikule üle. Kasutus-rendimaksud kajastatakse rendiperioodi jooksul lineaarselt kuluna. Tefire Group OÜ rendib kasutusrendi tingimustel SEB Ühisliisingult kolme kaubikut, Sampo Pangalt ühte sõiduautot ja ühte kaubikut ning Hansaliisingult ühte sõiduautot ja kahte kaubikut.

Kasutusrent	2007	2 006
Makstud kasutusrendimakseid perioodi jooksul		
Sõiduautod	251 993	281 672
Kaubikud	278 883	193 018
<b>Kokku:</b>	<b>530 876</b>	<b>474 690</b>

Järgmiste perioodide kasutusrendimaksud mittekatkestatavatest rendilepingutest moodustab kokku 751 280 krooni

**Lisa 8. Pikaajalised nõuded**



Pikaajaliste nõuete all on kajastatud lepingutest tulenevaid garantiiperioodi tagatiseks olevaid arveid summas 125 465 krooni. Laekumistähtjaks – 2009 kuni 2011. aasta.

**Lisa 9. Laenukohustused**

Nimetus	31.12.2007	31.12.2006
Krediitkaardi tehingute võlgnevus	0	28 177
Lühiajalised laenud	680 146	330 146
Kasutatud arvelduskrediit		
<b>KOKKU</b>	<b>680 146</b>	<b>358 323</b>

Kõik ettevõtte võlakohustused on Eesti kroonides. Krediitkaardi kasutamise lepingu, mis oli on sõlmitud AS-ga Hansapank, lõpetati 2007 aastal. Võetud laenu tagastamise tähtjaks on detsember 2008 .

Juhatuse liige


  
 Allkirjastatud identifikseerimiseks

14

19.05.2008

AUDITOR FIRMA INFORA OÜ

**Lisa10. Võlad ja ettemaksud**

Nimetus	31.12.2007	31.12.2006
Võlad tarnijatele	5 717 887	1 835 476
Maksuvõlad (Lisa 10.1)	2 084	9 188
Ostjate ettemaksud	78 233	312 933
Võlad töövõtjatele	10 632	7 846
<b>KOKKU</b>	<b>5 808 836</b>	<b>2 165 443</b>

**Lisa10.1. Maksuvõlad**


Maksuliik/ viivis/ viitvõlg	saldo 31.12.2007		saldo 31.12.2006	
	ettemaks	Võlg	ettemaks	võlg
Käibemaks	281 221		113 035	
Sotsiaalmaks	1327			4617
Töötuskindlustusmaks		66		65
Kinnipeetud tulumaks		1 842		1929
Ettevõtte tulumaks	2 803			2396
Kogumispensionimaksud		176		176
Maksuintressid	57			5
<b>KOKKU</b>	<b>285 408</b>	<b>2 084</b>	<b>113 035</b>	<b>9 188</b>

**Lisa 11. Omakapital**

	31.12.2007	31.12.2006
Osakapital ( kroon)	400 000	400 000
Osade arv (tk.)	1	1
Osa nimiväärtus (kroon)	400 000	400 000

2006 aastal maksti osanikule dividende 600 000 krooni, mille väljamaksmisega kaasnes tulumaksudukulu summas 179 221 krooni. 2007 aastal maksti osanikule dividende 2 000 000 krooni, mille väljamaksmisega kaasnes ettevõtte tulumaksudukulu summas 564 102 krooni.

Juhatuses liige



Altkirjastatud identifitseerimiseks

2. 06. 2008

AUDITORFIRMA INFORA OÜ

## Lisa 12. Müügitulu tegevusalade ja geograafiliste piirkondade lõikes

Tulud ja kulud kasumiaruandes on kajastatud lähtuvalt tulude ja kulude vastavuse printsiibist. Potentsiaalsete kulude kajastamisel on lähtutud konservatiivsuse printsiibist.

EMTAK-i tegevusalade klassifikaatori järgi on põhitegevusalaks tuleohutuse tagamiseks tehtavad isolatsioonitööd tööd. KOOD: 43291

Tegevusala	31.12.2007	31.12.2006
Kaup müük		58 342
Teenuste müük Kood: 4329	24 671 610	19 041 422
Tulu sõidukite rendist	860 597	347 608
<b>KOKKU</b>	<b>25 532 207</b>	<b>19 447 372</b>

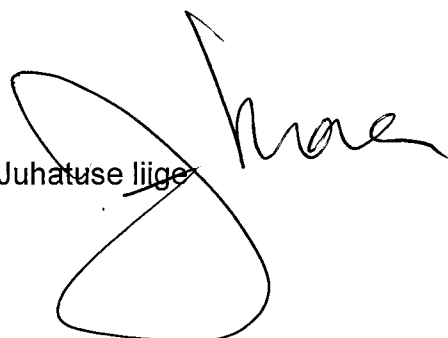
Piirkond	31.12.2007	31.12.2006
Soome	743 839	2 183 952
Leedu	95 757	
Eesti	24 692 611	17 263 420
<b>KOKKU</b>	<b>25 532 207</b>	<b>19 447 372</b>

Muu ärituluna on käsitletud laekunud viivis 79 853 krooni ja kindlustushüvitis 227 000 krooni.

## Lisa 13. Kaubad, toore, materjal, teenused

	2007	2006
Alltöövõtu tööd	22 325 029	13 984 284
Kaup, materjal		284 200
Muu materjal, teenused	11 388	53 043
<b>KOKKU</b>	<b>22 336 417</b>	<b>14 321 527</b>

Juhatuselgi



.....  
Allkirjastatud identifitseerimiseks

16

19.05.2008

AUDIITORFIRMA INFORA OÜ



**Lisa 14. Mitmesugused tegevuskulud**

	2007	2006
Kütus ja autokeemia	55 274	134 130
Komanderingu kulud	198 436	668 239
Sõidukite jooksev remont tehnohooldus, rent	642 647	611 439
Sõidukite kindlustusmaksed	117 354	119 233
Ostetud teenused	1 309 951	732 582
Ruumide rendikulud	39 003	42 571
Telefon, andmeside	39 664	40 658
Muud tegevuskulud	126 187	230 346
<b>KOKKU</b>	<b>2 528 516</b>	<b>2 579 198</b>

**Lisa 15. Muu ärikulu**

	2007	2006
Makstud trahvid ja viivsed		1671
Kahjum valuutakursi muutusest	2096	1279
Ebatõenäoliselt laekuvad summad	2963	583953
Kahjum põhivara mahakandmisest	14991	0
Muud ärikulud	17285	
<b>KOKKU</b>	<b>37 335</b>	<b>588 443</b>

**Lisa 16. Finantskulud**

	2007	2006
Intressikulu	10 907	27 895
<b>KOKKU</b>	<b>10 907</b>	<b>27 895</b>

Juhatusel liige



.....  
 Allkirjastatud ja identifitseerimiseks

19.05.2008

17

AUDITIFIRMA INFORA OÜ

**Lisa 17. Tehingud seotud osapooltega**

OÜ Tefire Group aastaaruande koostamisel on loetud seotud osapoolteks:  
Seotud ettevõtet - Tefire Paigaldus OÜ, omanikke, tegevjuhtkonda.

Osaniku ja juhatuse liikmega seotud ettevõtted: Tefire Tootmine OÜ, Kraner Investments OÜ, Tefire Värv OÜ, AS Tefire likvideerimisel, AP Pinnoite OY, SIA Tefire Group, UAB Tefire Group

Ettevõtte juhtkonna hinnangul ei ole tehingutes eelpoolnimetatud osapooltega kasutatud turuhinnast oluliselt erinevaid hindasid.

**Ostu- ja müügitehingud**

Seotud osapool	Ostud		Müügid	
	2007	2006	2007	2006
Seotud ettevõtte	20 743 140	13 988 072	23 266	24 457
Juhatuse liikmega seotud ettevõtted	1 201 278	600 000	851 153	2 218 486


**Informatsioon Tefire Group OÜ antud ja saadud laenude kohta seotud osapooltele**

Seotud osapool	Antud laenud		Saadud laenud	
	2007	2006	2007	2006
Seotud ettevõtte	0		0	0
Juhatuse liikmega seotud ettevõtted	0	1 128 221	550 000	0
Kokku	0	1 128 221	550 000	0

**Saldod seotud osapooltega (koos laenuõuete ja kohustustega)**

Seotud osapool	Nõuded		Kohustused	
	2007	2006	2007	2006
Seotud ettevõtte	19 264	11 794	4 036 902	1 299 701
Juhatuse liikmega seotud ettevõtted	1 518 497	1 063 071	728 148	1 453 771
Kokku	1 537 761	1 074 865	4 765 050	2 753 472

Juhatuse liige



.....  
Allkirjastatud identiteetseerimiseks

9.06.2008

AUDITOREFIRMA INFORA OÜ

**TEFIRE GROUP OÜ MAJANDUSAASTA KASUMI JAOTAMISE ARUANNE**

	kroonides
1. Eelmiste perioodide jaotamata kasumi jääk 31.12.2007	1 098 297
2. Lõppenud majandusaasta kahjum	-119 272
Jaotamata kasum kokku seisuga 31.12.2007	979 025

**ALLKIRJAD MAJANDUSAASTA ARUANDELE**

OÜ Tefire Group juhatuse kinnitus lehekülgedel 1-19 esitatud majandusaasta aruandele:

**OSAÜHINGU JUHATUSE KÕIK LIIKMED**

Jan Kraner




allkiri

19.06.2008

alla kirjutamise kuupäev

Juhatus liige



**OSAÜHINGU OSANIKE NIMEKIRI**

Osaniku nimi	JAN KRANER
Aadress	Nöörepere Talu
	Taevere küla Suure-Jaani vald
Registrikood	37501256011
Osa suurus	400 000

Juhatuseliige



## Audiitori järeldusotsus OÜ Tefire Group omanikele

Oleme kontrollinud OÜ Tefire Group 31.12.2007 lõppenud majandusaasta kohta koostatud raamatupidamise aastaaruannet, mis on lisatud meie poolt identifitseerituna. Raamatupidamise aastaaruande koostamine on ettevõtte juhtkonna kohustus. Meie ülesanne on anda auditi tulemustele tuginedes omapoolne hinnang raamatupidamise aastaaruande kohta.

Sooritasime auditi kooskõlas Eesti Vabariigi audiitortegevuse eeskirjadega. Nimetatud eeskirjad nõuavad, et audit planeeritaks ja sooritataks viisil, mis võimaldaks piisava kindlustundega otsustada, et raamatupidamise aastaaruanne ei sisalda olulisi vigu ja ebatäpsusi. Auditi käigus oleme väljavõtteliselt kontrollinud tõendusmaterjale, millel põhinevad raamatupidamise aastaaruandes esitatud näitajad. Meie audit hõlmas ka raamatupidamise aastaaruande koostamisel kasutatud arvestuspõhimõtete ja juhtkonnapoolsete raamatupidamislike hinnangute kriitilist analüüsi ning seisukohavõttu raamatupidamise aastaaruande esituslaadi suhtes tervikuna. Arvame, et läbiviidud audit annab piisava aluse arvamuse avaldamiseks raamatupidamise aastaaruande kohta.

Oleme seisukohal, et Eesti Vabariigi Raamatupidamise seadusest lähtuvalt koostatud raamatupidamise aastaaruanne, mis näitab 2007. aasta finantstulemuseks 119'272.- krooni kahjumit ja bilansimahuks seisuga 31.12.2007 7'908'007.- krooni, kajastab olulises osas õigesti ja õiglaselt OÜ Tefire Group finantsseisundit seisuga 31.12.2007 ning nimetatud kuupäeval lõppenud majandusaasta tegevuse tulemust ja rahavoogusid kooskõlas Eesti Vabariigi raamatupidamise seadusega.

Viljandis, 19. juunil 2008. a.



Krista Lehtsalu  
Vannutatud audiitor  
tunnistus nr. 279, välja antud 16. detsember 1994. a.  
Isikukood 46411126017