

TARTU MAAKOHUS  
REGISTRIOSAKOND  
SISSE TULNUD

20.05.2009

22h 95644  
.....  
El

## MAJANDUSAASTA ARUANNE


### OSAÜHING TEFIRE GROUP

Juriidiline aadress: Posti 25-5  
Viljandi 71004

Äriregistri nr: 10588738  
Telefon: 60 10 813  
Faks: 60 10 812  
E-posti aadress: [info@tefire.ee](mailto:info@tefire.ee)

Audiitor: Krista Lehtsalu, OÜ Infora

Aruandeaasta algus 01. jaanuar 2008.a.  
Aruandeaasta lõpp 31. detsember 2008.a.



**MAJANDUSAASTA ARUANDE SISUKORD**

Ettevõtte lühiiseloostus ja kontaktandmed	lk. 3
Tegevusaruanne	lk. 3
Raamatupidamise aastaaruanne	lk. 5
Juhatuse kinnitus raamatupidamise aastaaruandele	lk. 5
Bilanss	lk. 6
Kasumiaruanne	lk. 7
Rahavoogude aruanne	lk. 8
Omakapitali muutuste aruanne	lk. 9
Raamatupidamise aastaaruande lisad:	
Lisa 1 Raamatupidamise aastaaruande koostamisel kasutatud arvestuspõhimõtted	lk. 9
Lisa 2 Raha	lk.10
Lisa 3 Varud	lk.10
Lisa 4 Nõuded ja ettemaksed	lk.11
Lisa 5 Materiaalne põhivara	lk.11
Lisa 6 Kasutusrent	lk.13
Lisa 7 Pikaajalised kohustused	lk.13
Lisa 8 Laenukohustused	lk.13
Lisa 9 Võlad ja ettemaksed	lk.14
Lisa 10. Maksuvõlad	lk.14
Lisa 11 Omakapital	lk.14
Lisa 12 Müügitulu tegevusalade ja geograafiliste piirkondade lõikes	lk.14
Lisa 13 Muu äritulu	lk.15
Lisa 14 Kaubad, materjal, teenused	lk.15
Lisa 15 Mitmesugused tegevuskulud	lk.16
Lisa 16 Muu ärikulu	lk.16
Lisa 17 Finantskulu	lk.16
Lisa 18 Tehingud seotud osapooltega	lk.17
Allkirjad 2008. aasta majandusaasta aruandele	lk.18
Kahjumi katmise aruanne	lk.18
Müügitulu vastavalt EMTAK-le	lk.19
Sõltumatu audiitori aruanne	



## **ETTEVÖTTE LÜHISELOOMUSTUS JA KONTAKTANDMED**

OÜ Tefire Group peamiseks tegevusalaks on tuletõkestusmaterjalide paigaldus ja müük.

OÜ Tefire Group annab tööd 10 töötajale.

Juriidiline aadress:	Posti 25-5 Viljandi 71004
Äriregistri nr.:	10588738
Telefon:	60 10 813
Fax:	60 10 81
E-mail:	<a href="mailto:info@tefire.ee">info@tefire.ee</a>
Audiitor:	Krista Lehtsalu –OÜ Infora

## **TEGEVUSARUANNE**

### **Sissejuhatus**

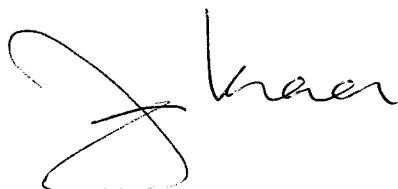
OÜ Tefire Group peamiseks tegevusvaldkonnaks on tuletõkestustööde teostamine ehitusobjektidel. Põhitegevusalaks tuleohutuse tagamiseks tehtavad isolatsioonitööd tööd. EMTAK KOOD: 43291

OÜ Tefire Group loodi 2000. aastal. Lõppenud majandusaastal jätkati 2002.aastal alustatud aktiivset majandustegevust ja see oli ettevõttele seitsmes täistegevusaasta.

Juhatus otsusega 29.02.2008 võõrandati ka Osaühingule Tefire Group kuulunud osa Tefire Paigaldus OÜ-s nimiväärtusega 20 400.- Osalus müüdi OÜ-le Kraner Investments. Ja 14.03.2008 sõlmiti Tefire Group OÜ ja Tefire Paigaldus OÜ ühinemisleping, ühinemisotsus võeti vastu 22.05.2008. Otsustati jätkata tegevust Tefire Group OÜ ärinime all. Ühinemist otsustati kajastada seisuga 31.12.2007 . Tehingu tulemusel emafirma Kraner Investments OÜ ühendas talle kuulunud kaks tütarettevõtet.

OÜ Tefire Group põhitegevusalaks oli lõppenud majandusaastal ja on plaaneeritud ka järgnevateks aastateks tuletõkestusmaterjalide paigaldamine, metallkonstruktsioonide tulekaitsevööpamine, puitkonstruktsioonide tulekaitselakkimine ja tuletõkestustööde vahendamine.

Juhatus liige



## Tulud, kulud ja kasum

2008. aastal moodustas müügitulu 26 778 767 mln krooni. Müügitulust moodustas 98 % tulekaitse- ja tuletõkestustööde müük, sõidukite rent moodustas 2% .

Müügitulust moodustas 97% müük Eestisse, 2 % Soome, 0,7% Leetu ja 0,3% Lähti.

Majandusaasta kahjumiks kujunes 242 506 krooni.

Peamised finantssuhtarvud	2008	2007
Müügitulu (tuh. Kr.)	26 779	25 538
Ärikasum (tuh. Kr.)	-229	1 326
Tulu kasv	4,9 %	31 %
Ärikasumimäär	-0,9 %	5,2%
Ärikasumi kasv	-117 %	42 %
Lühiajaliste kohustuste kattekordaja	1	1
ROA	-2,6 %	8 %
ROE	-10,8 %	30 %

Suhtarvude arvutamisel kasutatud valemid:

Tulu kasv (%) = (müügitulu 2008-müügitulu 2007)/müügitulu 2007 \* 100

Ärikasumimäär (%) = ärikasum/müügitulu \* 100

Ärikasumi kasv (%) = (ärikasum2008 – ärikasum 2007)/ärikasum 2007 \* 100

Lühiajaliste kohustuste kattekordaja (kordades) = käibevara/ lühiajalised kohustused

ROA (%) = puhaskasum/ varad kokku \* 100

ROE (%) = puhaskasum/ omakapital kokku \*100


## Investeeringud

Aruandeperioodil pangalaenu kohustusi ei lisandunud. Investeeriti põhivarasse 702 502 krooni. Kapitalirendikohustusi ei võetud. Arengu- ja uurimisväljaminekuid ettevõtte arengukava kohaselt lõppenud majandusaastal ei tehtud ning ei planeerita teha ka järgmisel majandusaastal.

## Personal

Ettevõtte keskmine töötajate arv majandusaastal oli 13. Tööjõukulud moodustasid 1 847 239 krooni.

Juhatuse liige



OÜ Tefire Group juhatus on ühe liikmeline, Juhatusel liikmele juhtimistegevuse eest täiendavalt töötasu ei makstud, ei ole ette nähtud lahkumis- ja tagasikutsumishüvitisi, ei kasutatud soodustingimustel ettevõttele kuuluvaid varasid.

### **Eesmärgid järgmiseks majandusaastaks**

Põhieesmärgiks on järgmisel majandusaastal keskenduda ettevõtte käibe- ja kasumi säilitamisele Eestis.

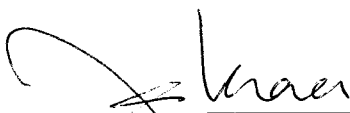
## **RAAMATUPIDAMISE AASTAARUANNE**

### **Juhatusel kinnitus raamatupidamise aastaaruandele**

OÜ Tefire Group juhatus kinnitab lehekülgedel 6 kuni 18 koostatud raamatupidamise aastaaruande õigsust ja täielikkust.

Juhatus kinnitab, et:

- raamatupidamise aastaaruande koostamisel rakendatud arvestuspõhimõtted on vastavuses Eesti hea raamatupidamistavaga;
- raamatupidamise aastaaruanne kajastab õigesti ja õiglaselt OÜ Tefire Group, majandustulemust ja rahavoogusid;
- kõik teadaolevad olulised asjaolud, mis on selgunud aruande valmimise kuupäevani, on raamatupidamise aastaaruandes nõuetekohaselt arvesse võetud ja esitatud;
- OÜ Tefire Group juhatuse hinnangul on ettevõtte edaspidises tegevuses jätkusuuteline.

  
Jan Kraner (juhatuse esimees)


Juhatusel liige

16.03.2009  
alla kirjutamise kuupäev

**BILANSS**

	kroonides		
<b><u>A K T I V A</u></b>	<b><u>31.12.2008</u></b>	<b><u>31.12.2007</u></b>	Lisa
<b>Käibevara</b>			
1. Raha	110 474	221 725	2
2. Lühiajaline finantsinvesteering		20 400	
3. Nõuded ja ettemaksed	4 095 796	5 732 212	4
4. Varud	2 684 890	1 327 105	3
<b>Käibevara kokku</b>	<b>6 891 160</b>	<b>7 301 442</b>	
<b>Põhivara</b>			
5. Pikaajalised nõuded	132 144	125 465	7
6. Materiaalne põhivara	2 391 261	1 792 421	5
<b>Põhivara kokku</b>	<b>2 523 405</b>	<b>1 917 886</b>	
<b><u>AKTIVA KOKKU</u></b>	<b><u>9 414 565</u></b>	<b><u>9 219 328</u></b>	
<b><u>P A S S I V A</u></b>			
<b>LÜHIAJALISED KOHUSTUSED</b>			
7. Laenukohustused	1 005 990	681 472	8
8. Võlad ja ettemaksed	6 161 156	6 047 931	9;10
<b>Lühiajalised kohustused kokku</b>	<b>7 167 146</b>	<b>6 729 403</b>	
<b>OMAKAPITAL</b>			
9. Osakapital	400 000	400 000	11
10. Kohustuslik reservkapital	40 000	40 000	
11. Ühinemise reserv	784 000	784 000	
11. Jaotamata kasum	1 265 925	516 131	
12. Aruandeaasta kasum (kahjum)	-242 506	749 794	
<b>Omakapital kokku</b>	<b>2 247 419</b>	<b>2 489 925</b>	
<b><u>PASSIVA KOKKU</u></b>	<b><u>9 414 565</u></b>	<b><u>9 219 328</u></b>	

Juhatuseliige


  
 Allkirjastatud identifitseerimiseks



16. 03. 2009

AUDIITORFIRMA INFORA OÜ

**KASUMIARUANNE (skeem 1)**

	kroonides		
	<u>2008</u>	<u>2007</u>	Lisa
<b><u>ÄRITULUD</u></b>			
Müügitulu	26 778 767	25 537 842	12
Valmis- ja lõpetamata toodangu varude jääkide muutus	803 070		
Muud äritulud	56 431	306 853	13
<b><u>ÄRIKULUD</u></b>			
Kaubad, <input type="checkbox"/> api, materjal ja teenused	-19 843 873	-16 483 018	14
Mitmesugused tegevuskulud	-4 890 235	-5 170 577	15
<b>TÖÖJÕUKULUD</b>			
Põhivara kulum ja väärtuse langus	-78 896	-145 626	5
Muud ärikulud	-564 332	-37 914	16
<b><u>ÄRIKASUM( -KAHJUM)</u></b>	<b><u>-229 269</u></b>	<b><u>1 326 151</u></b>	
<b>FINANTSTULUD JA -KULUD</b>			
	-13 237	-12 255	17
Tulumaks		-564 102	
<b><u>ARUANDEAASTA PUHASKASUM (-kahjum)</u></b>	<b><u>-242 506</u></b>	<b><u>749 794</u></b>	

Juhatuseliige


  
 Allkirjastatud identifitseerimiseks

16. 03. 2009

AUDIITORFIRMA INFORA OÜ

**RAHAVOOGUDE ARUANNE**

<b>PÕHITEGEVUSE RAHAKÄIVE</b>	<b>2008</b>	<b>2007</b>	<b>Lisa</b>
Ärikasum(-kahjum)	-229 269	1326 151	
Korrigeerimised:			
Amortisatsioonikulu	78 896	145 626	5
Kahjum materiaalse põhivara mahakandmisest	24 765	14 991	
Nõuete ja ettemaksete muutus	1 629 738	-3 779 316	
Varude muutus	-1 357 785	-831 887	
Kohustuste ja ettemaksete muutus	100 975	5 828 625	
Saadud Intressid	1 055	12 126	
Makstud intressid	-2 042	-24 381	
Makstud dividendid		-2 000 000	
Tulumaks		-564 102	
<b>Rahajäägi muutus põhitegevusest</b>	<b>246 333</b>	<b>107 833</b>	

**INVESTEERIMISTEGEVUSE RAHAKÄIVE**



Põhivara soetus	-261 492	-176 845	5
Põhivara rekonstrueerimine	-441 010	-941 338	
Lühiajalise finantsinvesteeringu müük	20 400		
<b>Rahajäägi muutus investeerimistegevusest</b>	<b>-682 102</b>	<b>-1 118 183</b>	

**FINANTSEERIMISTEGEVUSE RAHAKÄIVE**

Saadud lühiajalist laenu	1 405 990	550 000	
Lühiajalise laenu tagasimaksud	-1 081 472	-450 000	
Osakapitali suurendamine		740 000	
Kasutatud arvelduskrediiti		-28 178	
<b>Rahajäägi muutus finantseerimistegevusest</b>	<b>324 518</b>	<b>811 822</b>	

<b>RAHAJÄÄGI KOGUMUUTUS</b>	<b>-111 251</b>	<b>-198 528</b>	
<b>RAHA ALGJÄÄK</b>	<b>221 725</b>	<b>420 253</b>	
<b>RAHA LÖPPJÄÄK</b>	<b>110 474</b>	<b>221 725</b>	

Juhatusel liige


  
 Allkirjastatud identifitseerimiseks

16. 03. 2009

AUDIITORFIRMA INFORA OÜ



**OMAKAPITALI MUUTUSTE ARUANNE**

	Osa- kapital	Reserv- kapital	Ühinemis reserv- kapital	Jaotamata kasum	Majandus- aasta kasum	Oma- kapital/ muutus kokku
<b>Saldo</b> <b>31.12.2007</b>	<b>400 000</b>	<b>40 000</b>	<b>784 000</b>	<b>516 131</b>	<b>749 794</b>	<b>2 489 925</b>

<b>Liikumine 2008</b>						
Aruandeaasta kasum				749 794	-749 794	0
<b>Majandusaasta kasum</b>					<b>-242 506</b>	<b>-242 506</b>
<b>Saldo</b> <b>31.12.2008</b>	<b>400 000</b>	<b>40 000</b>	<b>784 000</b>	<b>1 265 925</b>	<b>-242 506</b>	<b>2 247 419</b>

**RAAMATUPIDAMISE AASTAARUANDE LISAD****Lisa 1 Raamatupidamise aastaaruande koostamisel kasutatud arvestusmeetodid ja hindamisalused**


OÜ Tefire Group raamatupidamise aastaaruanne on koostatud lähtudes Eesti Vabariigi Raamatupidamise seadusest, Raamatupidamise Toimkonna Juhenditest ja heast raamatupidamise tavast.

Aruanne on koostatud Eesti kroonides.

Ettevõtte kasutab Raamatupidamise Seaduse lisas toodud bilansiskeemi ja kasumiaruande skeemi 1.

Rahavoogude aruandes on rahavoog äritegevusest kajastatud kaudsel meetodil.

Juhatusel liige



.....  
Allkirjastatud identiteetseerimisega

16. 03. 2009

AUDIITORFIRMA INFORA OÜ

**Arvestuspõhimõtete ja esitusviiside muutus**

Lõppenud majandusaastal muudatusi hindamisalustes ning vara ja kohustuste maksumuse määramise alustes ei ole tehtud.

Välisvaluutas tehtud tehingud on kirjendatud tehingupäeva Eesti Panga valuutakursi alusel. Lõppenud majandusaastal tehti välisvaluutas tehinguid ostjatega.

Arvestustes kasutatakse põhilist majanduskeskkonna valuutat- eesti kroon on fikseeritud euro suhtes kursiga 15,6466 krooni euro kohta ja leedu liti on fikseeritud eesti krooni suhtes kursiga 4,53157 krooni liti kohta.

**Lisa 2. Raha**

Raha ja raha ekvivalendid koosnevad pangakontode jääkidest. Pangakontode jäägid on inventeeritud 31.12.2008 seisuga. Välisvaluuta pangakonto on hinnatud bilansipäeval kehtinud Eesti Panga valuutakursi alusel.

Raha ja raha ekvivalendid koosnevad pangakonto jäägist.

Kroonides

Nimetus	31.12.2008	31.12.2007
Pangakonto EEK	15 188	221 715
Pangakonto EUR	95 286	10
<b>KOKKU</b>	<b>110 474</b>	<b>221 725</b>

Pangakontode jäägid on inventeeritud 31.12.2008 seisuga.


**Lisa 3. Varud**

Varudena on kajastatud edasimüügi eesmärgil soetatud kaup, mis on arvele võetud ostuhinnas

Nimetus	31.12.2008	31.12.2007
Tooraine ja materjal	1 701 800	1 147 085
Ostetud kaup müügiks	180 020	180 020
Lõpetamata ehitustööd	803 070	
<b>KOKKU</b>	<b>2 684 890</b>	<b>1 327 105</b>

Materjalide füüsiline inventuur viidi läbi 31.12.2008 seisuga. Inventuuri käigus, kaupa alla ei hinnatud.

Juhatuseliige



.....  
Allkirjastatud identifitseerimiseks

16. 03. 2009

#### **Lisa 4. Nõuded ja ettemaksed**

Nõuded ostjate vastu on hinnatud individuaalselt iga arve laekumise tõenäosusest lähtuvalt. Ebatõenäoliselt laekuvad nõuded kantakse kuluks ja kajastatakse bilansis ebatõenäolise laekumisena (-) märgiga. Lootusetuks hinnatud ebatõenäoliselt laekuvad nõuded kantakse bilansist välja.

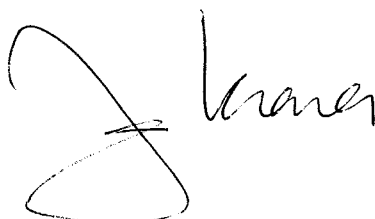
Nimetus	31.12.2008	31.12.2007
Ostjatelt laekumata arved	3 746 780	4 859 198
<i>Ebatõenäoliselt laekuvad arved</i>	-349 165	-30 120
Muud lühiajalised nõuded		
Arveldused aruandvate isikutega		60 048
Maksude ettemaksed ja tagasinõuded (Lisa 10)	234 439	295 448
Ettemakstud rent	66 944	93 091
Ettemakstud kasutusrent	112 584	173 016
Muud lühiajalised nõuded	10 035	64 952
Viitlaekumine võõrandatud osakute eest	226 579	226 579
Hoiuse pant	47 600	
<b>KOKKU</b>	<b>4 095 796</b>	<b>5 732 212</b>

Aruandeaastal hindas ettevõtte nõudeid ostjate vastu ebatõenäoliseks summas 349 165 krooni. Lootusetuks, hinnati ebatõenäoliseid nõudeid 11 564 krooni ja kanti bilansist välja.

#### **Lisa 5. Materiaalne põhivara**

Materiaalne põhivara on arvele võetud soetusmaksumuses, mis koosneb vara maksumusest ja kasutuselevõtmist võimaldavatest väljaminekutest. Materiaalse põhivara kajastamisel bilansis on selle soetusmaksumusest maha arvatud akumulieritud kulum ja vara väärtuse langusest tulenevad allahindlused. Põhivarana kajastatakse objekte, mille kasulik tööiga ületab 1 aastat ja mille soetusmaksumust ületab 30 000 krooni. Materiaalset põhivara amortiseeritakse lineaarselt lähtudes kasulikust tööeest, üldjuhul loetakse masinate, seadmete ja muu materiaalse põhivara kasulikuks tööeaks 5-10 aastat ja ehitistel 10-25 aastat.

Juhatusel liige



.....  
Allkirjastatud identifitseerimiseks

16. 03. 2009

AUDIITORFIRMA INFORA OÜ

Bilansipäeva seisuga on läbi viidud materiaalse põhivara füüsiline inventuur.

	Maa ja ehitised	Masinad seadme d.	Tööriist ad	Muu põhivar a	Kunstit eosed	Lõpetamat a põhivara rek.	Kokku
<b>Soetusmaksumu s 31.12.2007</b>	<b>779 682</b>	<b>179 448</b>	<b>261 980</b>	<b>50 275</b>	<b>65 932</b>	<b>941 338</b>	<b>2 278 655</b>
<b>Kulum 31.12.2007</b>	<b>-228 507</b>	<b>-39 762</b>	<b>-216 289</b>	<b>-1 676</b>	<b>0</b>	<b>0</b>	<b>-486 234</b>
<b>Jääkmaksumus 31.12.2007</b>	<b>551 175</b>	<b>139 686</b>	<b>45 691</b>	<b>48 599</b>	<b>65 932</b>	<b>941 338</b>	<b>1 792 421</b>
2008.a. toimunud muutused							
Ostud ja parendused						<b>441 010</b>	<b>441 010</b>
Soetus		<b>261 492</b>					<b>261 492</b>
Aruandeaastal arvestatud kulum	<b>0</b>	<b>-44 388</b>	<b>-24 452</b>	<b>-10 056</b>	<b>0</b>	<b>0</b>	<b>-78 896</b>
Mahakantud põhivara		<b>-29 139</b>					<b>-29 139</b>
Mahakantud põhivara kulum		<b>4 373</b>					<b>4 373</b>
<b>Soetusmaksumu s 31.12.2008</b>	<b>779 682</b>	<b>411 801</b>	<b>261 980</b>	<b>50 275</b>	<b>65 932</b>	<b>1 382 348</b>	<b>2 952 018</b>
<b>Kulum 31.12.2008</b>	<b>-228 507</b>	<b>-79 777</b>	<b>-240 741</b>	<b>-11 732</b>	<b>0</b>	<b>0</b>	<b>-560 757</b>
<b>Jääkmaksumus 31.12.2008</b>	<b>551 175</b>	<b>332 024</b>	<b>21 239</b>	<b>38 543</b>	<b>65 932</b>	<b>1 382 348</b>	<b>2 391 261</b>

Juhatuseliige



.....  
Allkirjastatud identifitseerimiseks

16. 03. 2009

AUDIITORFIRMA INFORA OÜ

**Lisa 6. Kasutusrent**

Kasutusrendina kajastatakse renti, mille puhul renditud varaobjekti omandiõigus ei lähe rendiperioodi kestel ega selle lõppedes rentnikule üle. Kasutus-rendimaksud kajastatakse rendiperioodi jooksul lineaarselt kuluna. Tefire Group OÜ rendib kasutusrendi tingimustel seitset kaubikut, kuut sõiduauto.

Kasutusrent	2008	2007
Makstud kasutusrendimakseid perioodi jooksul		
Segistiga kruvipump koos lisatarvikutega	30 908	58 292
Sõiduautod	513 904	417 850
Kaubikud	523 777	510 894
<b>Kokku:</b>	<b>1 068 589</b>	<b>987 036</b>

Järgmiste perioodide kasutusrendimaksud mittekatkestatavatest rendilepingutest moodustab kokku 878 880 krooni

**Lisa 7. Pikaajalised nõuded**

Nimetus	31.12.2008	31.12.2007
Lepingulised garantiiperioodi tagatised	132 144	125 465
<b>KOKKU</b>	<b>132 144</b>	<b>125 465</b>

**Lisa 8. Laenukohustused**

Nimetus	31.12.2008	31.12.2007
Krediitkaardi tehingute võlgnevus	1 893	1 326
Lühiajalised laenud	1 004 097	680 146
<b>KOKKU</b>	<b>1 005 990</b>	<b>681 472</b>

Kõik ettevõtte võlakohustused on Eesti kroonides. Krediitkaardi kasutamise leping on sõlmitud AS-ga Swedbank. Aruande perioodil tagastati laen AS-le Tefire likvideerimisel ja osaliselt OÜ-le Tefire Tootmine.

OÜ-lt Tefire Tootmine võetud laenu tagastamise tähtajaks oli detsember 2008

Juhatusel liige



.....  
Allkirjastatud identifitseerimiseks

16. 03. 2009

**Lisa 9. Võlad ja ettemaksud**

Nimetus	31.12.2008	31.12.2007
Võlad tarnijatele	5 607 786	5 299 717
Maksuvõlad (Lisa 10.)	185 189	339 677
Ostjate ettemaksud	0	78 233
Võlad aruandvale isikule	84 523	47 586
Võlad töövõtjatele	283 658	282 718
<b>KOKKU</b>	<b>6 161 156</b>	<b>6 047 931</b>

**Lisa10. Maksuvõlad**

Maksuliik/ viivis/ viitvõlg	saldo 31.12.2008		saldo 31.12.2007	
	ettemaks	Võlg	ettemaks	võlg
Käibemaks	234 337		291 221	176 038
Sotsiaalmaks		113 501	1 327	97 606
Töötuskindlustusmaks		2 519		2 285
Kinnipeetud tulumaks		59 229		56 698
Ettevõtte tulumaks		3 377	2 803	1 011
Kogumispensionimaksud		6 558		6 039
Maksuintressid	102	5	97	
<b>KOKKU</b>	<b>234 439</b>	<b>185 189</b>	<b>295 448</b>	<b>339 677</b>

**Lisa 11. Omakapital**

	31.12.2008	31.12.2007
Osakapital ( kroon)	400 000	400 000
Osade arv (tk.)	1	1
Osa nimiväärtus (kroon)	400 000	400 000

**Lisa 12. Müügitulu tegevusalade ja geograafiliste piirkondade lõikes**

Tulud ja kulud kasumiaruandes on kajastatud lähtuvalt tulude ja kulude vastavuse printsiibist. Potentsiaalsete kulude kajastamisel on lähtutud konservatiivsuse printsiibist.

EMTAK-i tegevusalade klassifikaatori järgi on põhitegevusalaks tuleohutuse tagamiseks tehtavad isolatsioonitööd tööd. KOOD: 43291

Juhatusel liige



.....  
Allkirjastatud identifitseerimiseks

16. 03. 2009

AUDIITORFIRMA INFORA OÜ

Tegevusala	2008	2007
Teenuste müük Kood: 4329	26 199 202	24 680 745
Tulu sõidukite rendist	579 565	857 097
<b>KOKKU</b>	<b>26 778 767</b>	<b>25 537 842</b>

Piirkond	2008	2007
Soome	436 853	743 839
Leedu	176 928	95 757
Läti	46 700	24 698 246
Eesti	26 118 286	
<b>KOKKU</b>	<b>26 778 767</b>	<b>25 537 842</b>


### **Lisa 13. Muu äritulu**

	2008	2007
Saadud viivised	8 500	77 179
Kindlustushüvitised	47 931	227 000
Muud	0	2 674
<b>KOKKU</b>	<b>56 431</b>	<b>306 853</b>

### **Lisa 14. Kaubad, toore, materjal, teenused**

	2008	2007
Alltöövõtu tööd	9 191 465	5 859 142
Kaup, materjal	9 970 637	10 042 225
Töövahendite rent	681 771	581 651
<b>KOKKU</b>	<b>19 843 873</b>	<b>16 483 018</b>

Juhatuselge



.....  
Allkirjastatud identifitseerimiseks

16. 03. 2009

AUDIITORFIRMA INFORA OÜ

**Lisa 15. Mitmesugused tegevuskulud**

	2008	2007
Kütus ja autokeemia	468 006	436 407
Komandeeringu kulud	293 156	428 332
Sõidukite jooksev remont tehnohooldus,rent	1 364 959	1 276 975
Sõidukite kindlustusmaksed	209 341	216 419
Ostetud teenused	1 843 871	1 993 663
Ruumide rendikulud	290 053	195 200
Telefon, andmeside	128 707	127 403
Muud tegevuskulud	292 142	496 178
<b>KOKKU</b>	<b>4 890 235</b>	<b>5 170 577</b>


**Lisa 16. Muu ärikulu**

	2008	2007
Makstud trahvid ja viivsed	1 170	
Kahjum valuutakursi muutusest	1 555	2 675
Ebatöenäoliselt laekuvad summad	330 609	2 963
Kahjum põhivara mahakandmisest	24 765	14 991
Muud ärikulud	2 635	17 285
Kohtukompromiss	203 598	
<b>KOKKU</b>	<b>564 332</b>	<b>37 914</b>

**Lisa 17. Finantskulud**

	2008	2007
Intressikulu	13 237	12 255
<b>KOKKU</b>	<b>13 237</b>	<b>12 255</b>

Juhatuseliige


  
 Allkirjastatud identifitseerimiseks

16. 03. 2009

AUDIITORFIRMA INFORA OÜ



**Lisa 18. Tehingud seotud osapooltega**

OÜ Tefire Group aastaaruande koostamisel on loetud seotud osapoolteks: Omanikke (emaettevõtjat); teisi samasse konsolideerimisgruppi kuuluvaid ettevõtteid (emaettevõtte teisi tütaretevõtteid); tegev- ja kõrgemat juhtkonda.

OÜ Tefire Group emaettevõtte on Kraner Investments OÜ.

Emaettevõtte ja juhatuse liikmega seotud ettevõtted: Tefire Tootmine OÜ, Tefire Transport OÜ, Firebreak OÜ, Tefire Värv OÜ, AS Tefire likvideerimisel, AP Pinnoite OY, Firebreak OY, SIA Tefire Group, UAB Tefire Group, UAB Tefire, UAB Polimin

Ettevõtte juhtkonna hinnangul ei ole tehingutes eelpoolnimetatud osapooltega kasutatud turuhinnast oluliselt erinevaid hindasid.

**Ostu- ja müügitehingud**

Seotud osapool	Ostud		Müügid	
	2008	2007	2008	2007
Emaettevõtte ja juhatuse liikmega seotud ettevõtted	9 913 617	10 918 437	613 781	869 554

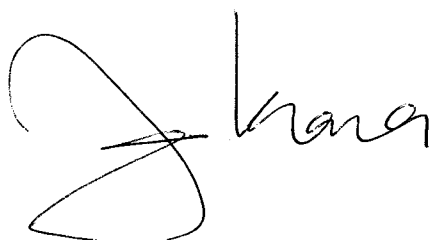
**Informatsioon Tefire Group OÜ antud ja saadud laenude kohta seotud osapooltele**

Seotud osapool	Antud laenud		Saadud laenud	
	2008	2007	2008	2007
Emaettevõtte ja juhatuse liikmega seotud ettevõtted	0	0	1 404 097	550 000

**Saldod seotud osapooltega (koos laenuõuete ja kohustustega)**

Seotud osapool	Nõuded		Kohustused	
	2008	2007	2008	2007
Emaettevõtte ja juhatuse liikmega seotud ettevõtted	835 547	1 518 497	6 021 007	4 070 764

Juhatuseliige



.....  
Allkirjastatud identifitseerimiseks

16. 03. 2009

AUDIITORFIRMA INFORA OÜ

**TEFIRE GROUP OÜ MAJANDUSAASTA KAHJUMI KATMISE ARUANNE**


	kroonides
1. Eelmiste perioodide jaotamata kasumi jääk 31.12.2008	1 265 925
2. Lõppenud majandusaasta kahjum	- 242 506
Jaotamata kasum kokku seisuga 31.12.2008	1 023 419

**ALLKIRJAD MAJANDUSAASTA ARUANDELE**

OÜ Tefire Group juhatuse kinnitus lehekülgedel 1-18 esitatud majandusaasta aruandele:

**OSAÜHINGU JUHATUSE KÕIK LIIKMED**

Jan Kraner



allkiri


16.03.2008  
alla kirjutamise kuupäev

**MÜÜGITULU VASTAVALT EESTI MAJANDUSE  
TEGEVUSALADE KLASSIFIKAATORILE**

OÜ Tefire Group müügitulu tegevusalade järgi vastavalt § 14 lõike 6 alusel kehtestatud Eesti majanduse tegevusalade klassifikaatorile on järgmised:

1. Tuleohutuse tagamiseks tehtavad isolatsioonitööd tööd.  
KOOD: F43291 summas 26 199 202 krooni


2. Sõidukite (täismassiga alla 3,5 t) rentimine  
KOOD: N77111 summas 579 565 krooni



**OSAÜHINGU OSANIKE NIMEKIRI**

Osaniku nimi	<b>KRANER INVESTMENTS OÜ</b>
Aadress	Posti 25-5
	Viljandi 71004
Registrikood	11062323
Osa suurus	400 000

Juhatuseliige



## **Sõltumatu audiitori aruanne**

### **Osaühing Tefire Group omanikule**

Oleme auditeerinud OÜ Tefire Group raamatupidamise aastaaruannet, mis sisaldab bilanssi seisuga 31.12.2008, kasumiaruannet, omakapitali muutuste aruannet ja rahavoogude aruannet eeltoodud kuupäeval lõppenud majandusaasta kohta, aastaaruande koostamisel kasutatud oluliste arvestuspõhimõtete kokkuvõtet ning muid selgitavaid lisasid. Auditeeritud raamatupidamise aastaaruanne, mis on toodud lehekülgedel 5 kuni 17 on kaasatud meie poolt identifitseerituna käesolevale aruandele.

### ***Juhatuse kohustused raamatupidamise aastaaruande osas***

Juhatuse kohustuseks on raamatupidamise aastaaruande koostamine ning õige ja õiglase esitamine kooskõlas Eesti hea raamatupidamistava nõuetega. Selle kohustuse hulka kuulub asjakohase sisekontrollisüsteemi kujundamine ja töös hoidmine, mis tagab raamatupidamise aastaaruande korrektse koostamise ja esitamise ilma pettustest või vigadest tulenevate oluliste väärkajastamisteta, asjakohaste arvestuspõhimõtete valimine ja rakendamine ning antud tingimustes põhjendatud raamatupidamishinnangute tegemine.

### ***Audiitori kohustused***

Meie kohustuseks on avaldada auditi põhjal arvamust raamatupidamise aastaaruande kohta. Viisime auditi läbi kooskõlas Eesti auditeerimiseeskirjadega, mis nõuab et me oleme vastavuses eetikanõuetega ning et me planeerime ja viime auditi läbi omandamaks põhjendatud kindlustunne, et raamatupidamise aastaaruanne ei sisalda olulisi väärkajastamisi.

Audit hõlmab raamatupidamise aastaaruandes esitatud arvnäitajate ja avalikustatud informatsiooni kohta auditi tõendusmaterjali kogumiseks vajalike protseduuride läbiviimist. Nende protseduuride hulk ja sisu sõltuvad audiitori otsustustest, sealhulgas hinnangust riskidele, et raamatupidamise aastaaruanne võib sisaldada pettustest või vigadest tulenevaid olulisi väärkajastamisi. Asjakohaste auditi protseduuride kavandamiseks võtab audiitor nende riskihinnangute tegemisel arvesse õige ja õiglase raamatupidamise aastaaruande koostamiseks ja esitamiseks juurutatud sisekontrollisüsteemi, kuid mitte selleks, et avaldada arvamust sisekontrolli tulemuslikkuse kohta. Audit hõlmab ka kasutatud arvestuspõhimõtete asjakohasuse, juhatuse poolt tehtud raamatupidamislike hinnangute põhjendatuse ja raamatupidamise aastaaruande üldise esituslaadi hindamist.

Usume, et meie kogutud auditi tõendusmaterjal on piisav ja asjakohane meie märkustega arvamuse avaldamiseks.

### ***Märkustega arvamuse avaldamise alus***

1. Bilansikirje "Nõuded ja ettemaksed" sisaldab summas 743 tuhat krooni tõenäoliselt laekuvateks hinnatud nõudeid, mille maksetähtajast bilansipäeva seisuga on möödunud


enam kui 180 päeva ja mis ei ole ka aastaaruande koostamisperioodil laekunud. Meie hinnangul ei ole mainitud nõuded kogumahus tõenäoliselt laekuvad ning seetõttu ei ole aastaaruande koostamisel nõuete hindamisel tehtud allahindlus piisav.

2. Bilansikirje "Varud" sisaldab ostetud kaupu müügiks summas 180 tuhat krooni. Nimetatud kaupu ei ole suudetud realiseerida kahe majandusaasta jooksul, mistõttu oleks meie hinnangul pidanud ettevõtte juhtkond nimetatud varude osas läbi viima allahindluse.

### ***Märkustega arvamus***

Meie arvates, välja arvatud lõigus "Märkustega arvamuse valdamise alus" kirjeldatud asjaolude mõjud, kajastab kaasatud raamatupidamise aastaaruanne olulises osas õigesti ja õiglaselt OÜ Tefire Group finantsseisundit seisuga 31. detsember 2008 ning sellel kuupäeval lõppenud majandusaasta finantstulemust ja rahavoogusid kooskõlas Eesti hea raamatupidamistavaga.

16. märts 2009. a.



Krista Lehtsalu  
Vannutatud audiitor  
tunnistus nr. 279, välja antud 16. detsember 1994. a.  
Isikukood 46411126017