

OÜ FORMET GRUPP

MAJANDUSAASTA ARUANNE

Majandusaasta algus: 01. Jaanuar 2004.a.
Majandusaasta lõpp: 31. Detsember 2004.a.

Ärinimi: OÜ FORMET GRUPP

Aadress: Piiri 10 Kiviõli

Äriregistrikood: 10580719

Telefon: 33 58888

E-meil: Formet@formet.ee

Audiitor: Audest Audiitorteenuste OÜ

Dokumentide loetelu, mis lisatakse
majandusaasta aruandele

1. Audiitori Järeldusotsus
2. Majandusaasta kasumijaotuse ettepanek
3. Osanike nimekiri

Sisukord

Tegevusaruanne.....	3
Juhatuse kinnitus raamatupidamise aastaaruandele.....	4
Bilanss.....	5
Kasumiaruanne.....	7
Rahavoogude aruanne.....	8
Omakapitali muutuste aruanne.....	9
Raamatupidamise aastaaruande lisad.....	10
Raamatupidamise aastaaruande koostamisel kasutatud arvestusmeetodid ja hindamisalused.....	10
Lisa 1 Kapitalirent.....	10
Lisa 2 Kasutusrent.....	10
Lisa 3 Nõuded ostjate vastu	11
Lisa 4 Tulevaste perioodide kulud.....	11
Lisa 5 Varud.....	11
Lisa 6 Tütar- ja sidusettevõtete osad.....	12
Lisa 7 Materiaalne põhivara.....	12
Lisa 8 Võlad tarnijatele	13
Lisa 9 Maksud ja maksuviivised.....	13
Lisa 10 Realiseerimise netokäive.....	13
Lisa 11 Muud äritulud.....	14
Lisa 12 Kaubad, toore, materjal ja teenused	14
Lisa 13 Mitmesugused tegevuskulud.....	14
Lisa 14 Muud ärikulud.....	15
Lisa 15 Tehingud seotud osapooltega.....	15
Lisa 16 Potentsiaalsed kohustused.....	16
Lisa 17 Ostjate ettemaksed	16
Juhatuse ja nõukogu allkirjad 2004. majandusaasta aruandele.....	17

TEGEVUSARUANNE

FORMET GRUPP OÜ juriidiline aadress on Piiri 10, Kiviõli. Ettevõtja jäätmete vastuvõtu ja töötlemise tootmispinnad asuvad KIVIÕLIS JA KOHTLA-JÄRVEL

Ettevõtte põhilisteks tegevusaladeks on metall- ja raudbetoonkonstruktsioonide demontaaž; demonteeritud konstruktsioonide tükeldamine, sorteerimine ning müük; vanaraua kokkuost ja transportteenuse osutamine.

Osaühing tegutseb Eesti Vabariigi territooriumil.

OÜ FORMET GRUPP realiseerimise netokäive oli 2004. aastal 47 553 682 krooni, mis ületas 2003 aasta vastava käibe kaks korda.

Keskmine töötajate arv oli 2004 aastal 25 inimest, s.h.


Osaühingu juhatuses 1 inimene

Töötajate töötasu oli 2004. aastal 812 120 krooni, s.h.

Juhatuses töötasu 60 000 krooni

Osaühing pööras aruandeaastal suurt tähelepanu kaasaegse tehnika ning seadmete ostmisele ning nendega töötava personali väljakoolitamisele. Oma tegevuse laiendamise ja uute tegevusalade rakendamise otstarbel tegi OÜ FORMET GRUPP aruandeperioodil mahukaid investeeringuid tööstusalade ostmiseks, renoveerimiseks ning korrastamiseks. Aruandeaastal tegutses osaühing edukalt erinevates uutes tegevusvaldkondades, mis olid arendatud Eesti Vabariigis seoses Euroopa Liitu astumisega.

Edaspidi kavatses OÜ FORMET GRUPP laiendada oma osutatavate teenuste piirkonda ja tegevusvaldkondi, kasutades selleks omandatud tehnikat, seadmeid ja hea väljaõppega personali. Seoses sellega on plaanis taotleda Eesti Vabariigis kehtiva seadusega nõutavaid lube.




.....
Pavel Suslov
Juhatuses liige

RAAMATUPIDAMISE AASTAARUANNE
Juhatus kinnitus raamatupidamise aastaaruandele

Juhatus kinnitab OÜ Formet Grupp 2004. a. raamatupidamise aastaaruande koostamise õigsust ja täielikkust.

Juhatus kinnitab, et:

1. raamatupidamise aastaaruande koostamisel rakendatud arvestuspõhimõtted on kooskõlas Eesti Vabariigi hea raamatupidamistava nõuetega;
2. raamatupidamise aastaaruanne kajastab ettevõtte finantsseisundit ja majandustulemust ja rahavoogusid õigesti ja õiglaselt;
3. OÜ Formet Grupp on jätkuvalt tegutsev ettevõte.



Juhatusesimees
(Pavel Suslov)

Kiviõli, 01.august 2005

Bilanss
 (eesti kroonides)

	31.12.2004	31.12.2003	Lisa nr.
AKTIVA (VARAD)			
Käibevara			
Raha ja pangakontod	440 007	1 035 999	
Nõuded ostjate vastu			N 3
Ostjatele tasumata summad	3 018 471	2 139 070	
Kokku	3 018 471	2 139 070	
Muud nõuded			
Muud lühiajalised nõuded	0	36 000	
Kokku	0	36 000	
Ettemaksed			N4
Tulevaste perioodide kulud	52 108	12 619	
Kokku	52 108	12 619	
Varud			N5
Tooraine ja materjal	605 960	1 013 558	
Ostetud kaubad müügiks	3 071 907	2 546 350	
Ettemaksed tarnijatele	81 317	49 792	
Kokku	3 759 184	3 609 700	
Käibevara kokku	7 269 770	6 833 388	
Põhivara			
Pikaajalised finantsinvesteeringud			N 6
Tütarettevõtjate aktsiad või osad	40 000	40 000	
Kokku	40 000	40 000	
Materiaalne põhivara			N7
Maa ja ehitised (soetusmaksumuses)	3 855 949	2 650 555	
Masinad ja seadmed (soetusmaksumuses)	15 195 835	6 191 780	
Muu materiaalne põhivara (soetusmaksumuses)	1 298 803	657 770	
Põhivara akumuliseeritud kulum (miinus)	-4 451 695	-2 057 379	
Ettemaksed materiaalse põhivara eest	300 000	0	
Kokku	16 198 892	7 442 726	
Põhivara kokku	16 238 892	7 482 726	
AKTIVA (VARAD) KOKKU	23 508 662	14 316 114	

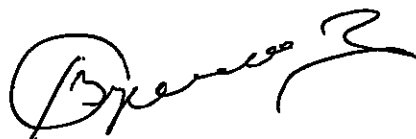
	31.12.2004	31.12.2003	Lisa nr.
PASSIVA (KOHUSTUSED JA OMAKAPITAL)			
Kohustused			
Lühiajalised kohustused			
Võlakohustused			
Pikaajaliste võlakohustuste tagasimaksed järgmisel perioodil	1 639 116	148 004	N 1
Kokku	<u>1 639 116</u>	<u>148 004</u>	
Võlad tarnijatele	5 520 444	5 715 388	N 8
Ostjate ettemaksud	3 000 000	0	N 17
Maksuvõlad	925 347	847 660	N 9
Viitvõlad (aruande perioodil tegemata väljamaksud)			
Võlad töövõtjatele	186 176	85 990	
Dividendide võlad	450 000		
Muud	177 813	29 353	N 16
Kokku	<u>813 989</u>	<u>115 343</u>	
Lühiajalised kohustused kokku	11 898 896	6 826 395	
Pikaajalised kohustused			
Pikaajalised võlakohustused			
Laenud, võlakirjad ja kapitalirendi kohustused	4 248 367	405 326	N 1
Kokku	<u>4 248 367</u>	<u>405 326</u>	
Pikaajalised kohustused kokku	4 248 367	405 326	
KOHUSTUSED KOKKU	16 147 263	7 231 721	
Omakapital			
Osakapital nimiväärtuses	2 000 000	2 000 000	
Reservid			
Kohustuslik reservkapital	200 000	200 000	
Reservid kokku	<u>200 000</u>	<u>200 000</u>	
Eelmiste perioodide jaotamata kasum (kahjum)	4 384 393	3 717 713	
Aruandeaasta kasum (kahjum)	777 006	1 166 680	
OMAKAPITAL KOKKU	7 361 399	7 084 393	
PASSIVA (KOHUSTUSED JA OMAKAPITAL) KOKKU	23 508 662	14 316 114	

Kasumiaruanne
(eesti kroonides)
SKEEM 1

	2004. a.	2003. a.	Lisa nr.
Müügitulu	47 553 682	27 437 836	N 10
Muud äritulud	1 821 586	57 521	N 11
Kaubad, toore, materjal ja teenused	38 951 087	20 873 837	N12
Muud tegevuskulud	4 961 997	3 585 119	N 13
Tööjõu kulud	1 116 839	541 481	
a) palgakulu	812 180	407 427	
b) sotsiaalmaksud	304 659	134 054	
Põhivara kulum ja väärtuse langus	2 923 285	1 162 227	N 1
Muud ärikulud	410 642	121 422	N 14
Ärikulud kokku	48 363 850	26 284 086	
Ärikasum (-kahjum)	1 011 418	1 211 271	
Finantstulud ja -kulud			
d) intressitulud (kulud)	-242749	-43 957	
e) kasum (kahjum) valuutakursi muutustest	8337	-634	
Kokku Finantstulud ja -kulud	-234 412	-44 591	
Kasum (kahjum) majandustegevusest	777 006	1 166 680	
Kasum (kahjum) enne tulumaksustamist	777 006	1 166 680	
Tulumaks	0	0	
Aruandeaasta puhaskasum (-kahjum)	777 006	1 166 680	


Rahavoogude aruanne
 (eesti kroonides)

	2004. a.	2003. a.	Lisa nr.
Rahavood äritegevusest			
Ärikasum	777 006	1 166 680	
<u>Korrigeerimised:</u>			
Põhivara kulum ja väärtuse langus	2 923 285	1 042 916	
Kasum (kahjum) põhivara müügist ja mahakandmisest	-1 527 511	-934	
Äritegevusega seotud nõuete ja ettemaksete muutus	2 117 110	-2 048 018	
Varude muutus	- 149 484	-729 661	
Äritegevusega seotud kohustuste ja ettemaksete muutus	581 389	5 405 479	
Kokku rahavood äritegevusest	4 721 795	4 836 462	
Rahavood investeerimistegevusest			
Materiaalse ja immateriaalse põhivara soetus	-13 908 904	-5 387 425	
Materiaalse ja immateriaalse põhivara müük	3 756 962	110 170	
Kokku rahavood investeerimistegevusest	-10 151 942	-5 277 255	
Rahavood finantseerimistegevusest			
Saadud laenud	8 415 050		
Kapitalirendi põhimaksete tagasimaksed	3 080 895	405 326	
Makstud dividendid	-500 000	0	
Kokku rahavood finantseerimistegevusest	4 834 155	405 326	
Rahavood kokku	-595 992	-35 467	
Raha ja raha ekvivalendid perioodi alguses	1 035 999	1 071 466	
Raha ja raha ekvivalentide muutus	-595 992	-35 467	
Raha ja raha ekvivalendid perioodi lõpus	440 007	1 035 999	



Omakapitali muutuste aruanne
(eesti kroonides)

	Osakapital	Kohustuslik reservkapital	Jaotamata kasum/ kahjum	Kokku
31.12.2003	2 000 000	200 000	4 884 393	7 084 393
2004.a. arvestatud dividendid			-500 000	-500 000
2004. a. puhaskasum			777 006	777 006
31.12.2004	2 000 000	200 000	5 161 399	7 361 399



Raamatupidamise aastaaruande lisad

Raamatupidamise aastaaruande koostamisel kasutatud arvestusmeetodid ja hindamisalused

OÜ Formet Grupp 2004. aasta raamatupidamise aastaaruanne on koostatud kooskõlas Eesti hea raamatupidamistavaga, mida täiendavad väljaantavad Raamatupidamise Toimkonna juhendid.

OÜ Formet Grupp kasutab kasumiaruande koostamisel kasumiaruande skeemi nr. 1

Raamatupidamise aastaaruanne on koostatud eesti kroonides.

Lisa 1 Kapitalirent

OÜ Formet Grupp rendib kapitalirendi tingimustel järgmiseid varasid:

	Masinad ja seadmed	Maa ja ehitised	KOKKU
31.12.2004			
Soetusmaksumus	8 415 050	1 102 500	9 517 550
Akumuleeritud kulum	1 003 909	182 986	1 186 895
s.h. kulum 2004. a.	1 003 909	72 730	1 076 639
Jääkväärtus	7 411 141	919 514	8 330 655
31.12.2003			
Soetusmaksumus	1 563 050	880 000	2 429 550
Akumuleeritud kulum	871 210	65 997	928 657
s.h. kulum 2003. a.	307 944	65 997	365 391
Jääkväärtus	691 840	814 003	1 500 893

		31.12.2004	31.12.2003
Kapitalirendi võlgnevus		5 887 485	553 330
s.h. maksetähtajaga			
kuni 1 aasta		1 639 116	148 004
1-5 aastat		4 248 366	405 326
üle 5 aasta			
		2004. a.	2003. a.
Keskmine intressimäär		2.6%	2.3%
Aruandeperioodi maksed		3 080 895	326 670
Aruandeperioodi intressikulu		243 073	29 667

Lisa 2 Kasutusrent

OÜ Formet Grupp tasus 2004. a. kasutusrendimakseid 76 497 krooni.

OÜ Formet Grupp rendis 2004.a. kasutusrendi tingimustel välja järgmiseid varasid:

31.12.2004			
	Sõiduautod	Muud	KOKKU
Kasutusrendile antud vara soetusmaksumus	1 155 770		1 155 770
Kasutusrendile antud vara akumuleeritud kulum	230 126		230 126
Kasutusrendi tulu 2004. aastal	53 800		53 800

Lisa 3 Nõuded ostjate vastu

	31.12.2004	31.12.2003
BALTFER CO. OÜ	721 177	
ASTNIK EHTUS OÜ	686 353	
VKG TRANSPORT OÜ	583 681	31 084
SELECT OIL		481 115
REFONDA OÜ	364 846	1 388 714
VIRU KEEMIA GRUPP AS	332 891	
KAIFEROS OU		94 297
KODUGAAS OÜ	87 325	
FORMET TRANS OU		79 461
REPO VABRIKUD AS	67 614	
VIRU LIIMID OÜ	37 959	31 586
AVR TRANSSERVIS AS	33 873	
LANGLEPP AS	21 098	
JÕHVI LINNAVALITSUS	14 455	
ARTEKO A.K.OÜ	12 083	11 913
KOHTLA-JÄRVE POLÜTEHNIKUM	11 800	
MUUD 14 OSTJAD (kuni 10 000 krooni)	43 317	20 900
Nõuded ostjate vastu kokku	3 018 471	2 139 070

Lisa 4 Tulevaste perioodide kulud

	31.12.2004	31.12.2003
Autode kindlustused	42 473	6 872
Autode teh.ülevaatused		263
Ajakirjandus, maksukäsiraamat	1 309	1 484
Reklaam	8 326	4 000
Kokku	52 108	12 619

Lisa 5 Varud

Varude arvestamisel kasutatakse keskmise meetodit.

Varude rühm	Summa	Varude kirjeldus	
Tooraine ja materjal	605 960	s.h. Gaas	46 463
		Kütus	559 497
Ostetud kaubad müügiks	3 071 907	s.h. Vanametall	2 227 986
		Raudbetonkonstruktsioonid	236 721
Ettemaksud tarnijatele	81 317	s.h. Eesti Energia AS	38 232
		Glaskek AS	21 883
Kokku	3 759 184		



Lisa 6 Tütar- ja sidusettevõtete aktsiad ja osad

Tütarettevõtete osad	OÜ Formet Trans		KOKKU
	Arv	krooni	krooni
Algsaldo 31.12.2003	1	40 000	40 000
Lõppsaldo 31.12.2004	1	40 000	40 000

2004.aastal OÜ-l Formet Trans aktiivset tegevust ei olnud, seepärast pikaajaliste finantsinvesteeringute ümberhindamist ei toimu.

Lisa 7 Materiaalne põhivara

Põhivaraks loetakse varasid kasuliku tööeaga üle ühe aasta ja maksumusega alates 5,000 krooni. Varad, mille kasulik tööiga on üle 1 aasta, kuid mille soetusmaksumus on alla 5,000 krooni, kajastatakse kuni kasutusele võtmiseni väheväärtusliku inventarina (varudes) ja vara kasutuselevõtmise hetkel kantakse 100%-liselt kulusse.


Amortisatsiooni arvestamisel kasutatakse lineaarset meetodit. Amortisatsiooninorm määratakse igale põhivara objektile eraldi, sõltuvalt selle kasulikust tööeast.

Amortisatsioonimäärad aastas on põhivara gruppidele järgmised:

- Ehitised ja rajatised 8 %
- Tootmiseseadmed 20 %
- Muud masinad ja seadmed 20%
- Muu inventar, tööriistad ja sisseseade 40%

	Maa ja ehitised	Masinad ja seadmed	Muu materiaalne põhivara	KOKKU
Seisuga 01.01.2004				
- soetusmaksumus	2 650 555	6 191 780	657 770	9 500 105
- akumulieeritud kulum	-310 939	-1 552 492	-193 948	-2 057 379
- jääkmaksumus	2 339 616	4 639 288	463 822	7 442 426
Ostud 2004.a. jooksul	787 994	9 269 121	1 664 889	11 722 004
Parendused 2004.a. jooksul	1 886 900			1 886 900
Amortisatsioonikulu	-59 362	-2 233 543	-101 411	2 394 316
Müügid	-1 469 500	-265 066	-1 023 856	-2 758 422
Muud muutused				
Seisuga 31.12.2004				
- soetusmaksumus	3 855 949	15 195 835	1 298 803	20 350 587
- akumulieeritud kulum	-370 301	- 3 786 035	-295 359	-4 451 695
- jääkmaksumus	3 485 648	11 409 800	1 003 444	15 898 892

2004.a. OÜ FORMET GRUPP ostis Vaguniremondibaasi hinnaga 300 000 krooni, mis on kajastatud bilansis Ettemaksena materiaalse põhivara eest, sest ostu-müügileping ei ole notariaalselt vormistatud.




Lisa 8 Võlad tarnijatele

	31.12.2004	31.12.2003
TAIVAL GRUPP OÜ	1 477 377	
TRIMMEKS OÜ	1 373 387	501 500
TERMOBALT OÜ		1 043 994
INFER OÜ		1 201 600
VIRU KEEMIA GRUPP AS	672 322	401 728
FOREXMET AS	657 955	
LARIMOS OÜ		567 952
GERUS OÜ		543 377
TEXOR OÜ	415 875	
NORUM OÜ		298 540
ATILOS OÜ		242 490
VIRU LIIMID	218 781	97 751
BASEMENT OÜ		197 715
ARMIKORT OÜ		169 920
KAIFEROS OÜ	155 371	
VKG TRANSPORT OÜ	122 762	171 567
ZOLEVAMAN OÜ		93 456
PÕLEVKIVI KAEVANDAMISE AS	81 774	
KALEV TERA REISID FIE	76 332	78 606
PALU KAUBANDUSE OÜ	59 829	
KIVIÕLI KAUBAHOOV OÜ	37 368	6 311
LINDSTRÖM OÜ	28 007	
BLRT GRUPP AS		27 704
OSTERLEY OÜ	17 384	
JOHN NURMINEN OÜ	16 426	
SELECT OIL OÜ	16 040	1 685
EMT AS	14 884	18 816
ERIMEEL AS	13 234	
KRIS KÜTUS OÜ	11 239	13 710
Muud 22 tarnijad (kuni 10 000 krooni)	54 097	36 966
Kokku	5 520 444	5 715 388

Lisa 9 Maksud ja maksuviivised

Maksuliik	31. detsember 2004		31. detsember 2003	
	ettemaks	võlg	ettemaks	võlg
Ettevõtte tulumaks		22 596		671
Käibemaks		772 275		730 223
Käibemaksu viivis		40 234		83 542
Üksikisiku tulumaks		16 758		5 869
Raskeveokimaksu viivis		6		0
Sotsiaalmaks		70 586		26 543
Sotsiaalmaksu viivis		1		0
Töötuskindlustusmaks		2 141		730
Kogumispensionimaks		750		82
Kokku		925 347		847 660



Lisa 10 Realiseerimise netokäive

a) OÜ Formet Grupp realiseerimise netokäive jaguneb geograafiliste piirkondade lõikes järgnevalt:

	2004	2003
Eesti	46 954 212	27 437 836
Rootsi	599 470	0
Kokku	47 553 682	27 437 836

b) ning tegevusalade lõikes järgnevalt:

	2004	2003
Gaasi müük	631 794	607 949
Teenuste müük	5 789 557	2 261 434
Metalli müük	40 246 924	24 146 214
Rent	39 614	0
Muud	885 407	422 239
Kokku	47 553 682	27 437 836

Lisa 11 Muud äritulud

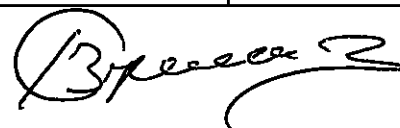
	2004	2003
Tulu kasutusrendist	53 800	38 855
Tulu põhivara müügist	1 765 278	934
Kahjude hüvitused, saadud viivised	2 008	11 892
Muud äritulud	500	5 840
Kokku muud äritulud	1 821 586	57 521

Lisa 12 Kaubad, toore, materjal ja teenused

	2004	2003
Tooraine ja materjal	639 520	1 609 740
Kaubad müügiks	27 408 238	16 382 729
Elekter ja küte	565 932	2 174 128
Kütus	9 675 297	109 173
Muud teenused	662 100	676 051
Kokku kaubad, toore, materjal ja teenused	38 951 087	20 951 821

Lisa 13 Mitmesugused tegevuskulud

	2004	2003
Auto kasutusrent	76 497	
Autode hoolduskulud	1 355 927	
Kantseleikulud	7 843	
Komandeeringud	6 581	
Maamaks	26 036	
Muud kulud	1 019 966	
Pangateenused	20 615	
Raamatupidamis- ja audiitorteenused	96 000	
Raudteeteenused	1 146 721	
Reklaamkulud	3 925	



Riigilõiv	17 090	
Ruumide üürikulud	36 414	
Telefoni/postikulud	223 352	
Transporditeenused	737 941	
Täiendõppekulud	9 447	
Valve kulud	33 885	
Vara kindlustusmaksed	119 544	
Väikevahendite kulu	24 213	
Kokku kaubad, toore, materjal ja teenused	4 961 997	3 585 119

Lisa 14 Muud ärikuulud

	2004	2003
Kahjum valuutakurssi muutustes	3 429	634
Tasutud trahvid	6 600	111 001
Arvestatud maksude viivised	89 729	
Arvestatud ettevõtte tulumaks	68 465	
Kingitused ja annetused	4 245	8 577
Muud ärikuulud	405	1 210
Kahjum põhivara likvidatsioonist	237 769	0
Kokku muud ärikuulud	410 642	121 422

Lisa 15 Tehingud seotud osapooltega

OÜ Formet Grupp aastaaruande koostamisel on loetud seotud osapoolteks:

- Tütar- ja sidusettevõtted – Formet Trans OÜ;
- juhtkonna ning juhatuse liikmeid – FOREXMET AS;


OÜ Formet Grupp on 2004. a. osutanud transporditeenuse, ostanud kaubad edasimüügiks ning müünud oma kaupu ja põhivara järgmistele seotud osapooltele:

	2004		2003	
	Ostud	Müügid	Ostud	Müügid
OÜ Formet Trans		1 200		172 391
AS FOREXMET	17 662 264	17 314 745		0
	s.h. rent 10 000	s.h. ehitised 2 970 500		
	metall 17 652 264	rent 33 871		
		metall 14 285 374		
Kokku	17 662 264	17 320 261		172 391

Saldod seotud osapooltega :

	31.12.2004	31.12.2003
Lühiajalised nõuded		
Formet Trans OÜ	0	84 936
KOKKU		84 936
Lühiajalised kohustused		
FOREXMET AS	657 955	
KOKKU	657 955	0

Ettevõtte juhtkonna hinnangul ei ole tehingutes eelpool nimetatud osapooltega kasutatud turuhinnast oluliselt erinevaid hindasid.




Lisa 16 Potentsiaalsed kohustused

OÜ-l Formet Grupp on on seisuga 31. detsember 2004 arvestatud maksudeviivised summas 40241 krooni. Viiviste maksmisel tekitab ettevõtte tulumaks summas 12 708 krooni.


OÜ-l Formet Grupp on on seisuga 31. detsember 2004 arvestatud dividendid summas 450000 krooni. Dividendide maksmisel tekitab ettevõtte tulumaks summas 142 105 krooni.

Lisa 17 Ostjate ettemaksed


2004.a. OÜ FORMET GRUPP müüs ehitised aadressil Uus-Tehase 7, Kohtla-Järve hinnaga 3 000 000 krooni, mis on kajastatud bilansis Ostjate ettemaksena, sest ostu-müügileping ei ole notariaalselt vormistatud.

A handwritten signature in black ink, appearing to be 'Björn' followed by a stylized flourish.

Tegevjuhtkonna, juhatuse ja nõukogu allkirjad 2004. majandusaasta aruandele



Tegevjuht
(Pavel Suslov)



Juhatuse esimees
(Pavel Suslov)



Nõukogu esimees
(Irina Suslova)



Nõukogu liige
(Anton Danilov)



Nõukogu liige
(Maksim Danilov)

Kiviõli, 01.august 2005

Audiitorid: Valentina Jakovleva
Pjotr Kisseljov
Juri Nedaškovski

Assistendid: Veera Fjodorova
Ljudmila Ivanova
Svetlana Ištsik
Merike Kald
Tatjana Minzatova

AUDEST

AUDIITORI JÄRELDUSOTSUS


Osaühingu FORMET GRUPP osanikele ja juhatusele

Oleme kontrollinud Osaühingu FORMET GRUPP (registrikood 10580719, aadress: Piiri 10, Kiviõli linn, Ida-Virumaa) 31.12.2004. lõppenud majandusaasta kohta koostatud raamatupidamise aruannet. Raamatupidamise aastaaruande koostamine on osaühingu juhtkonna kohustus. Meie ülesanne on anda auditi tulemustele tuginedes omapoolne hinnang raamatupidamise aastaaruande kohta.

Sooritasime auditi kooskõlas Eesti Vabariigi audiitortegevuse eeskirjadega. Nimetatud eeskirjad nõuavad, et audit planeeritaks ja sooritataks viisil, mis võimaldaks piisava kindlustundega otsustada, et raamatupidamise aastaaruanne ei sisalda olulisi vigu ja ebatäpsusi. Auditi käigus oleme väljavõtteliselt kontrollinud tõendusmaterjale, millel põhinevad raamatupidamise aastaaruandes esitatud näitajad. Meie audit hõlmas ka raamatupidamise aastaaruande koostamisel kasutatud arvestuspõhimõtete ja juhtkonnapoolsete raamatupidamislike hinnangute kriitilist analüüsi ning seisukohavõttu raamatupidamise aastaaruande esituslaadi suhtes tervikuna. Arvame, et meie audit annab piisava aluse arvamuse avaldamiseks raamatupidamise aastaaruande kohta.

Oleme seisukohal, et Raamatupidamise seadusest lähtuvalt koostatud raamatupidamise aastaaruanne, mis näitab majandusaasta finantstulemuseks 777 006 (seitsesada seitsekümmend seitse tuhat kuus) krooni kasumit ja bilansimahuks seisuga 31.12.2004.a. 23 508 662 (kaksikümmend kolm miljonit viissada kaheksa tuhat kuussada kuuskümmend kaks) krooni, kajastab olulises osas õigesti ja õiglaselt OÜ-gu FORMET GRUPP majandusaasta tegevuse tulemust ja finantsseisundit.

Juhtivaudiitor



Juri Nedaškovski
tunnistus nr. 86
isikukood 36310302214
elukoht Kohtla-Järve linn

Täitevaudiitor



Pjotr Kisseljov
tunnistus nr. 226
isikukood 36108072264
elukoht Kohtla-Järve linn

29. juuli 2005.a. Jõhvi linnas.

AUDEST AUDIITORTEENUSTE Osaühing

Registrikood 10177426

Rakvere 5A 41531 Jõhvi
tel. 33 70571, 33 70390, fax 33 70528
e-mail: info@audest.ee

Audiitorühing (registreerimisnumber 21)

Tallinna filiaal
Liivalaia 5-65 10118 Tallinn
tel. 6468267, fax 6461425

KASUMI JAOTAMISE ETTEPANEK

Eelmiste perioodide jaotamata kasumi jääk 2004.a. lõpus	4 384 393
2004.aasta aruandeaasta kasum	<u>777 006</u>
Kokku	5 161 399
Jaotamata kasumi jääk pärast 2004.a. majandusaasta aruande kinnitamist	5 161 399



Juhatuse esimees
(Pavel Suslov)

Kiviõli, 29. juuli 2005