

2000. a. majandusaasta aruanne
J. Soetens

AS Interconnect Product Assembly

2000.a. majandusaasta aruanne

Sisukord

ETTEVÖTTE LÜHISELOOMUSTUS JA KONTAKTANDMED	3
Juhatuse ja nõukogu allkirjad 2000. majandusaasta aruandele	3
TEGEVUSARUANNE	4
RAAMATUPIDAMISE AASTAARUANNE	5
Bilanss	5
Kasumiaruanne	7
Rahavoogude aruanne	8
Raamatupidamise aastaaruande lisad	9
Raamatupidamise aastaaruande koostamise alused	9
Rakendatud arvestusmeetodid	9
Lisa 1 Raha ja pangakontod	11
Lisa 2 Nõuded ostjate vastu	11
Lisa 3 Maksuvõlad ja ettemaksed	11
Lisa 4 Materiaalne ja immateriaalne põhivara	11
Lisa 5 Kasutusrent	11
Lisa 6 Omakapital	12
Lisa 7 Realiseerimise netokäive	12
Lisa 8 Potentsiaalsed kohustused	12
Lisa 9 Bilansivälised varad	12
Lisa 10 Tehingud seotud osapooltega	12
AUDIITORI JÄRELDUSOTSUS	13
MAJANDUSAASTA KASUMIJAOTAMISE ETTEPANEK	14


ETTEVÖTTE LÜHISELOOMUSTUS JA KONTAKTANDMED

AS Interconnect Product Assembly peamiseks tegevusalaks on mitmesuguste elektroonikatoodete koostamine. Ettevõttel on tellijad peamiselt välisriikides. AS Interconnect Product Assembly annab tööd 140 töötajale.


Juriidiline address:	Pärnu mnt. 160 11317 Eesti Vabariik
Äriregistri nr. Majandusaasta algus:	10571330 01.01.2000
Majandusaasta lõpp:	31.12.2000
Telefon:	372 659 3390
Faks:	372 659 3399
E-mail:	ipa@ipa.ee
Audiitor:	Margus Tinitis

Juhatuse ja nõukogu allkirjad 2000. majandusaasta aruandele


AS Interconnect Product Assembly 2000. majandusaasta aruande, mis on kinnitatud aktsionäride üldkoosoleku poolt 28.juuni 2001 otsusega, allkirjastamine 28.juunil 2001:




Juhatuse liige
(John Ross)




Nõukogu esimees
(Leo Enok)



Juhatuse liige
(Marko Männi)



Nõukogu liige
(Lauri Olli)



Nõukogu liige
(Fiona Ross)

TEGEVUSARUANNE

2000. aastal oli AS Interconnect Product Assembly käive 22,905 miljonit krooni. Sellest 96% moodustasid tellimustööd elektroonikatoodete koostamiseks Suurbritanniasse, 3% Rootsi Kuningriiki ja 1% Eesti Vabariiki. Kliendid jagunesid kolme gruppi: telekommunikatsioon, autotööstus, muu tööstus. Tooted jagunesid kahte tootegrupi: kaablite koostamine ja pistikute koostamine.

Aastaks 2001 on AS Interconnect Product Assembly planeerinud suurendada eksporti Rootsi ja laiendada eksporditurgu Saksamaale. Toodete sortiment 2001. aastal laieneb mõlemas tootegrupis, lisandub mehhaniline kooste. 2001 aastal kasvab autotööstuse osakaal klientidebaasis märkimisväärselt, samas lisandub ka uusi kliente majapidamiselektroonika valdkonnast.

2000.aasta lõpul valmisid uued rendipinnad ja tootmispind kasvas 200%. Põhivarasse investeeriti 1,5 miljonit krooni. 2001. aastal plaanitakse tootmispinda veelgi laiendada ning rentida uus valmiv tootmishoone. 2001.aastal kavatakse ka suurendada tunduvalt investeeringuid uute tehnoloogiate juurutamiseks vajalikesse masinatesse ja seadmetesse.

2000. aasta lõpuks oli AS Interconnect Product Assembly töötajate arv 147 ning palgakulu oli majandusaastal 8,4 miljonit krooni. Juhatusel ja nõukogule tasusid ei makstud.

RAAMATUPIDAMISE AASTAARUANNE

Bilanss	31.12.2000	31.12.1999	Lisa nr.
Aktiva (vara)			
Käibevara			
Raha ja pangakontod	3 397 416	2 302	1
Nõuded ostjate vastu			
Ostjatelt laekumata arved	6 475 368	0	2
Kokku	6 475 368	0	
Mitmesugused nõuded			
Muud lühiajalised nõuded	92 838	90 893	
Kokku	92 838	90 893	
Ettemakstud tulevaste perioodide kulud			
Maksude ettemaksed ja tagasinõuded	40 003	36 577	3
Muud ettemakstud tulevaste perioodide kulud	55 593	45 095	
Kokku	95 596	81 672	
Varud			
Tooraine ja materjal	32 576	0	
Valmistoodang	67 459	0	
Kokku	100 036	0	
Käibevara kokku	10 161 254	174 867	
Põhivara			
Materiaalne põhivara			4
Masinad ja seadmed	406 729	0	
Muu inventar, tööriistad, sisseseade ja muud	1 099 168	5 636	
Akumuleeritud põhivara kulum (-)	-174 353	0	
Kokku	1 331 544	5 636	
Immateriaalne põhivara			4
Ostetud kontsessioonid, patendid, litsentsid, kaubamärgid jne.	16 107	0	
Kokku	16 107	0	
Põhivara kokku	1 347 651	5 636	
Aktiva (vara) kokku	11 508 905	180 502	

Passiva (kohustused ja omakapital)	31.12.2000	31.12.1999	Lisa nr.
Kohustused			
Lühiajalised kohustused			
Võlakohustused			
Tagatiseta võlakohustused (v.a.pangalaenud)	0	180 000	
Lühiajalised laenud krediidasutustelt	25 238	0	
Kokku	25 238	180 000	
Võlad hankijatele			
Hankijatele tasumata arved	268 570	36 395	
Kokku	268 570	36 395	
Maksuvõlad	412 379	61 256	3
Viitvõlad (aruandeperioodi maksmata kulud)			
Võlad töövõtjatele	723 983	111 903	
Ingressivõlad	0	567	
Muud viitvõlad	1 504 669	62 471	3,10
Kokku	2 228 652	174 941	
Lühiajalised kohustused kokku	2 934 839	452 592	
Kohustused kokku	2 934 839	452 592	
Omakapital aktsiaseltsis			
Aktsiakapital nominaalväärtuses	400 000	400 000	6
Eelmiste perioodide jaotamata kasum	-672 089	0	
Aruandeaasta kasum (kahjum)	8 846 156	-672 089	
Omakapital aktsiaseltsis kokku	8 574 067	-272 089	
Passiva kokku	11 508 906	180 502	

Kasumiaruanne

	2000	1999	Lisa nr.
1.Realiseerimise netokäive	22 905 503	0	7
2.Realiseeritud toodete (kaupade, teenuste) kulu	13 035 280	94 770	
BRUTOKASUM (-KAHJUM)	9 870 223	-94 770	
3.Turustuskulud	149 124	0	
4.Üldhalduskulud	768 873	12 500	
5.Muud ärikulud	135 216	564 249	
ÄRIKASUM (-KAHJUM)	8 817 010	-671 520	
6.Finantstulud			
d) kasum valuutakursi muutustest	23 695	0	
e) muud intressi-ja finantstulud	57 957	0	
7.Finantskulud			
c) intressikulud	52 507	567	
f) muud finantskulud	0	3	
KASUM (KAHJUM)			
MAJANDUSTEGEVUSEST	8 846 156	-672 089	
KASUM (KAHJUM)			
ENNE MAKSUSTAMIST	8 846 156	-672 089	
<hr/>			
ARUANDEAASTA			
PUHASKASUM (-KAHJUM)	8 846 156	-672 089	
<hr/>			

RAHAVOOGUDE ARUANNE

	2000	1999	Lisa nr.
Käibekapital äritegevusest			
Aruandeperioodi kahjum/kasum	8 846 156	-672 089	
Põhivara kulum	187 366		
Kokku käibekapitali	9 033 522	-672 089	
Käibekapitali muutus v.a. raha ja pangakontod			
Muutused			
nõuetes ostjate vastu	-6 475 368	0	
mitmesugustes nõuetes	-1 945	-90 893	
tulevaste perioodide ettemakstud kuludes	-13 924	-81 672	
varudes	-100 036	0	
võlgades hankijatele	232 175	36 395	
muudes lühiajalistes võlgades	-154 762	180 000	
maksuvõlgades	351 123	61 256	
viitvõlgades	2 053 711	174 941	
s.h.põhivara soetamisega seotud	-1 000 000		10
Kokku muutused käibekapitalis	-5 109 026	280 027	
<u>Rahavoog äritegevusest</u>			
Käibekapital äritegevusest	9 033 522	-672 089	
Käibekapitali muututus v.a. raha- ja pangakontod	-5 109 026	280 027	
Kokku rahavoog äritegevusest	3 924 496	-392 062	
<u>Rahavoog investeerimisest</u>			
Soetatud (tasutud) materiaalne ja immateriaalne			
põhivara	-529 381	-5 636	
Kokku rahavoog investeerimisest	-529 381	-5 636	
<u>Rahavoog finantseerimisest</u>			
Kapitali sissemaks	0	400 000	
Kokku finantseerimisest	0	400 000	
Raha ja pangakontode muutus	3 395 115	2 302	
Raha ja pangakontod aasta algul	2 302	0	
Raha ja pangakontod aasta lõpul	3 397 416	2 302	

RAAMATUPIDAMISE AASTAARUANDE LISAD

RAAMATUPIDAMISE AASTAARUANDE KOOSTAMISE ALUSED

Äriühingu juhatus on äriseadustikust lähtuvalt koostanud raamatupidamise aastaaruande, mis kajastab õigesti ja õiglaselt äriühingu vara, kohustusi ja omakapitali ning majandustegevuse tulemust. Raamatupidamise aastaaruande koostamisel on järgitud Eesti Vabariigi head raamatupidamistava ja ettevõtte raamatupidamise sisekorra eeskirju. Hea raamatupidamistava põhinõuded on kehtestatud EV raamatupidamise seadusega, mida täiendavad EV Raamatupidamise Toimkonna poolt väljaantud juhendmaterjalid ning üldtunnustatud raamatupidamis põhimõtted.

Raamatupidamise aastaaruandes kajastuvad olulised vara ja kohutuste hindamist mõjutavad asjaolud, mis ilmsid bilansi kuupäeva 31.12.2000 ja aastaaruande koostamispäeva 19.06.2001 vahemikul.

Vara ja kohustusi on hinnatud kaalutletud ja konservatiivsetel alustel. Raamatupidamise aastaaruande koostamisel antud hinnangud põhinevad aktuaalsel informatsioonil äriühingu seisundist ning kavatsustest ja riskidest raamatupidamise aastaaruande koostamispäeva seisuga. Majandusaastal või varasemal perioodil kajastatud majandustehingute lõplik tulemus võib erineda käesoleval perioodil antud hinnangust.

Juhatuse hinnangul on AS Interconnect Product Assembly jätkuvalt tegutsev majandusüksus.

RAKENDATUD ARVESTUSMEETODID

Arvestuse alused

Majandustehinguid kirjendatakse soetusmaksumuse printsiibi kohaselt nende tekkimise momendil tegelikus väärtuses. Raamatupidamise aruanded koostatakse tekkepõhise arvestusprintsiibi kohaselt.

AS Interconnect Product Assembly kasutab kasumiaruande koostamisel Eesti Vabariigi raamatupidamise seaduse lisas 2 toodud kasumiaruande skeemi nr. 2.

Varud

Tellimustöödena ümbertöötlemiseks antud varusid bilansis ei kajastata. Valmistoodangu ja lõpetamata toodangu arvelevõtmisel arvestatakse tootmisomahinnana tööjõu ja abimaterjalide maksumust. Muud varud võetakse arvele soetusmaksumuses, mis koosneb ostuhinnast, muudest mittetagastatavatest maksudest ja soetamisega seotud otsestest veokuludest, millest on maha arvatud hinnaalandid ja dotatsioonid. Varude arvestamisel kasutatakse FIFO meetodit.

Varud hinnatakse bilansis lähtudes sellest, mis on madalam, kas soetusmaksumus/tootmisomahind või neto realiseerimismaksumus.

Materiaalne põhivara

Materiaalseks põhivaraks loetakse varasid kasutusega üle ühe aasta, mille soetusmaksumus ületab 5000 krooni. Materiaalseid põhivarasid on hinnatud nende soetusmaksumusel. Amortisatsiooniarvestust alustatakse põhivara soetamisele järgnevat kalendrikuust. Arvestusmeetod on lineaarne ja amortisatsiooninorm määratakse igale põhivara objektile era di sõltuvalt selle kasulikust tööeast.

Amortisatsioonimäärad aastas on põhivara gruppidele järgmised:

- tootmisseadmed	8 – 20 %
- muud masinad ja seadmed	20 - 35 %
- muu inventar, tööriistad ja sisseseade	12,5 – 50 %

Immateriaalne põhivara

Immateriaalse põhivara amortiseerimisel kasutatakse lineaarse amortisatsiooni meetodit. Amortisatsioonimäärad aastas on järgmised:

- ostetud litsensid, kaubamärgid jne.	50 %
---------------------------------------	------

Nõuded ostjate vastu

Nõuded ostjate vastu on hinnatud individuaalselt.

Tehingud välisvaluutas

Valuutapõhised tehingud on jooksvas arvestuses näidatud operatsioonipäeval kehtiva Eesti Panga kursiga. Välisvaluutas fikseeritud varad ja kohustused on ümberhinnatud Eesti kroonidesse bilansipäeval ametlikult kehtinud Eesti Panga valuutakursside alusel. Ümberhindlusest tekkinud realiseerimata kursimuutused on kajastatud kasumiaruandes.

Rendiarvestus

Kasutusrendi makseid kirjendatakse tekkepõhiselt kuludes.

Tulude arvestus

Müügitulu on kajastatud tekkepõhiselt realiseerimise printsiibi alusel. Intressitulu on kajastatud tekkepõhiselt.

LISA 1. RAHA JA PANGAKONTOD

Pangakontod		2 999 EEK
Tagatisdeposiidid		355 560 EEK
Valuutakontod	114 460 GBP	2 876 909 EEK
	91 614 SEK	161 948 EEK
Kokku		3 397 416 EEK

LISA 2. NÕUDED OSTJATE VASTU

Kõik nõuded ostjate vastu seisuga 31.12.2000 on aruande koostamise ajaks laekunud.

LISA 3. MAKSUVÕLAD JA ETTEMAKSED

Maksuliik	31.12.2000		31.12.1999	
	Ettemaks	Maksuvõlg	Ettemaks	Maksuvõlg
Käibemaks	35 522	0	36 577	0
Üksikisiku tulumaks	0	111 020	0	22 895
Sotsiaalmaks	0	301 359	0	38 361
Erisoodustuse tulumaks	4 481	0	0	0
Kokku	40 003	412 379	36 577	61 256

Arvestatud maksud summas 327 926 krooni, mis ei ole aruandeaasta maksuvõlad on kajastatud viitvõlgades.

LISA 4. MATERIAALNE JA IMMATERIAALNE PÕHIVARA

	Masinad ja seadmed	Muu inventar ja sisseseade	Kokku materiaalne põhivara	Immateriaalne põhivara
Soetusmaksumus 31.12.1999	0	5 636	5 636	0
Soetamine	406 729	1 093 532	1 500 262	29 120
Soetusmaksumus 31.12.2000	406 729	1 099 168	1 505 897	29 120
Akumuleeritud kulum 31.12.1999	0	0	0	0
Arvestatud kulum	-63 078	-111 275	-174 353	-13 013
Akumuleeritud kulum 31.12.2000	-63 078	-111 275	-174 353	-13 013
Jääkmaksumus 31.12.1999	0	5 636	5 636	0
Jääkmaksumus 31.12.2000	343 651	987 893	1 331 544	16 107

LISA 5. KASUTUSRENT

AS Interconnect Product Assembly rendib kasutusrendi tingimustel järgmisi varasid:

Aruandeperioodi maksed

Tootmis- ja kontoriruumid	482 629
Muu inventar	61 170
Kokku	543 799

LISA 6. OMAKAPITAL

Interconnect Product Assembly AS aktsiakapital 400 000 krooni moodustub 40000 aktsiast nimiväärtusega 10 krooni.

LISA 7. REALISEERIMISE NETOKÄIVE

AS Interconnect Product Assembly realiseerimise netokäive jaguneb geograafiliste piirkondade lõikes järgnevalt:

Suurbritannia	22 005 593
Rootsi	623 570
Eesti	<u>276 340</u>
Kokku	22 905 503

LISA 8. POTENTIAALSED KOHUSTUSED

Ettevõttel on seisuga 31.12.2000 sõlmitud järgmised garanti- ja pandilepingud:

- maksegarantiid vastavalt rendilepingutele summas 235,6 tuhat krooni garantiilepingutena lõpptähtajaga 27.06.2001. Garantiilepingute tagatiseks on panditud hoiused summas 235,6 tuhat krooni.
- panditud hoius krediitkaartide tagatiseks summas 120 tuhat krooni.

LISA 9. BILANSIVÄLISED VARAD

Aktsiaseltsil Interconnect Product Assembly on

- hanke- ja koostöölepingute alusel ümbertöötlemisel olevat kaupa vastutaval hoiul seisuga 31.12.2000.a. kogusummas 16 miljonit krooni
- kasutusrendilepingu alusel sõiduauto väärtusega 261 tuhat krooni. Rendileping lõpeb märtsis 2002.

LISA 10. TEHINGUD SEOTUD OSAPUOLTEGA

Aruandeaastal osteti peaaktsionärielt põhivara maksumusega 1 miljon krooni, mis seisuga 31.12.2000 on välja maksmata.

AUDIITORI JÄRELDUSOTSUS

Interconnect Product Assembly Aktsiaseltsi

aktsionäridele



31.12.2000 lõppenud majandusaasta raamatupidamise aruande kohta

Olen kontrollinud Interconnect Product Assembly AS 31.12.2000 lõppenud majandusaasta kohta koostatud raamatupidamise aastaaruannet. Raamatupidamise aastaaruande koostamine on ettevõtte juhtkonna kohustus. Minu ülesanne on anda auditi tulemusele tuginedes omapoolne hinnang raamatupidamise aastaaruande kohta.

Sooritasin auditi vastavuses hea auditeerimise tavaga lähtudes Eesti Vabariigi auditeerimiseeskirjast. Olen planeerinud ja sooritanud auditi viisil, mis annab küllaldase aluse otsustada, kas raamatupidamise aruanded sisaldavad olulisi vigu ja ebatäpsusi või mitte. Auditi käigus olen väljavõtteliselt kontrollinud tõendusmaterjale, millel põhinevad raamatupidamise aastaaruandes esitatud näitajad. Audit hõlmas ka aruande koostamisel kasutatud arvestuspõhimõtete ja juhtkonnapoolsete raamatupidamislike hinnangute kriitilist analüüsi ning seisukohavõttu raamatupidamise aastaaruande esituslaadi kohta tervikuna.

Olen seisukohal, et raamatupidamise aastaaruanne (varade kogusumma 11508905 krooni, kohustuste kogusumma 2934839 ja 2000. aasta kasum 8846156 krooni) kajastab oluliselt õigesti ja õiglaselt Interconnect Product Assembly AS finantsseisundit seisuga 31.12.2000 ja 31.12.2000 lõppenud majandusaasta kasumit ning on koostatud Eesti Vabariigi Raamatupidamise seadusest lähtuvalt.

21. juunil 2001. a.

MARGUS TINITS

*Eesti Vabariigi vannutatud audiitor,
tunnistus nr. 355*

*Teaduse 1, Saku, Harjumaa
Tel.: 6 728 422*

MAJANDUSAASTA KASUMIJAOTAMISE ETTEPANEK

AS Interconnect Product Assembly juhatus teeb aktsionäride üldkoosolekule ettepaneku jaotada 2000. aastal puhaskasum alljärgnevalt:

- 1) eraldised kohustuslikku reservkapitali – 40 tuhat krooni
- 2) dividendid – 2 miljonit krooni
- 3) dividendide tulumaks – 702,7 tuhat krooni
- 4) Jaotamata kasumi jääk – 5,431 miljonit krooni.

AS Interconnect Product Assembly aktsionäride korralise üldkoosoleku protokoll nr. 2

AS Interconnect Product Assembly (edaspidi nimetatud AS) aktsionäride korraline üldkoosolek toimus AS-i asukohas Pärnu mnt.160 Tallinn **28. juunil 2001.a.**

Koosolek algas kell 11.00 ja lõppes kell 13.18.

Koosoleku toimumise päeva seisuga on AS-I Interconnect Product Assembly 4 aktsionäri ja aktsiatest tulenev hääle arv on kokku 40 000. Koosolekust võttis osa 4 aktsionäri ja aktsiatest tulenevaid hääli oli esindatud 40 000, s.o. 100 % aktsiatega määratud hääle üldarvust.

Koosolekut juhatas nõukogu esimees Leo Enok ja protokollis Marko Männi.

Äriseadustiku kohaselt määrab aktsionäride üldkoosoleku päevakorra nõukogu. Koosoleku kokkukutsumise teade ja päevakord saadeti aktsionäridele aktsiaraamatusse kantud aadressil. Juhatus ei ole saanud ühtegi taotlust mingi muu aktsiaseltsi tegevusega seotud küsimuse võtmiseks päevakorda.

Üldkoosoleku päevakord:

1. 2000. majandusaasta aruande kinnitamine
2. Kasumi jaotamine
3. Audiitori nimetamine 2001.majandusaastaks

Vastuvõetud otsused:

1. 2000. majandusaasta aruande kinnitamine

Juhatus liige Marko Männi esitas üldkoosolekule 2000. majandusaasta aruande. Nõukogu esimees Leo Enok esitas üldkoosolekule nõukogu aruande, milles kiideti heaks juhatuse poolt koostatud majandusaasta aruanne.

Otsustati:

1.1. Kinnitada 2000. majandusaasta aruanne.

Hääletustulemused: Otsuse poolt oli 40 000 häält, vastuhääli ning eriarvamusi ei olnud.

2. 2000. majandusaasta kasumi jaotamine

Juhatus liige John Ross esitas üldkoosolekule kasumi jaotamise ettepaneku, mida toetas aktsiaseltsi nõukogu üldkoosolekule esitatud aruandes.

Otsustati:

2.1. 2000. majandusaasta puhaskasum on: 8 846 156 krooni, millest tehakse:

- 1) Eraldis reservkapitali: 40 000 krooni
- 2) Eelmise majandusaasta kahjumi katteks: 672 089 krooni
- 3) Aktsionäridele makstav dividend: 2 000 000 krooni
- 4) Dividendi tulumaksu katteks: 702 703 krooni
- 5) Kasumiosa, mis jäetakse jaotamata: 5 431 364 krooni.

2.2. Aktsionäridele makstakse dividende 50 krooni aktsia kohta. Õigus dividendidele on 28.juuni 2001.a. seisuga AS Interconnect Product Assembly aktsiaraamatusse kantud aktsionäridel.

Hääletustulemused:

- Otsuse 2.1. poolt oli 40 000 häält, vastuhääli ning eriarvamusi ei olnud.
- Otsuse 2.2. poolt oli 40 000 häält, vastuhääli ning eriarvamusi ei olnud

3. Audiitorite nimetamine

Lähtudes juhatuse poolt tehtud ettepanekust,

Otsustati:

3.1. Nimetada AS Interconnect Product Assembly 2001. majandusaasta audiitoriks:
1) Margus Tinitis.


Audiitori tasustamine toimub vastavalt juhatuse poolt audiitoriga sõlmitavale lepingule.

Hääletustulemused: Otsuse poolt oli 40 000 häält, vastuhääli ning eriarvamusi ei olnud.


Koosoleku juhataja kuulutas koosoleku lõppenuks.

Protokollile lisatud: koosolekul osalenud aktsionäride nimekiri.

Koosoleku juhataja:




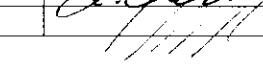


Protokollija:



LISA

AS Interconnect Product Assambly
28. juunil 2001.a. aktsionäride korralisel üldkoosolekul
osalenud
aktsionäride nimekiri

Jrk. nr.	Aktsionäri nimi	Aktsionäri aktsiatest tulenev häälte arv	Aktsionäri esindaja nimi	Aktsionäri või tema esindaja allkiri
1	John Ross	28 000	—	
2	Leo Enok	4 000	—	
3	Marko Männi	4 000	—	
4	Lauri Olli	4 000	—	

Koosoleku juhataja

Leo Enok:



Protokollija

Marko Männi:

