

.....
Maris Adamson

OÜ TAHOCOM TRADE

Majandusaasta aruanne

Majandusaasta:	algus 01.01.2006.a ja lõpp 31.12.2006.a
Ärinimi:	OÜ Tahocom Trade
Äriregistri kood:	10569770
Aadress:	Vana-Narva mnt 1. 74114 Maardu
Telefon:	6 348 602
Põhitegevusala:	Vara haldus
Juhatuse liige:	Renaldo Kirs
Juhatuse liige:	Tambet Mägi
Audiitor:	Rein Randmets

Sisukord

Tegevusaruanne	3
Raamatupidamise aastaaruanne	6
Juhatuse deklaratsioon	6
Bilanss	7
Kasumiaruanne skeem 1	9
Rahavoogude aruanne.....	10
Omakapitali muutuste aruanne	11
Raamatupidamise aastaaruande lisad	12
Raamatupidamise aastaaruande koostamisel kasutatud arvestusmeetodid ja hindamisalused	12
Lisa 1. Raha ja pangakontod.....	14
Lisa 2. Nõuded ostjate vastu.....	14
Lisa 3. Muud lühiajalised nõuded, viitlaekumised ja ettemaksed	14
Lisa 4. Maksunõuded ja -kohustused	15
Lisa 5. Materiaalne põhivara	15
Lisa 6. Kapitali- ja kasutusrent	16
Lisa 7. Laenu- ja järelmaksukohustus.....	17
Lisa 8. Kinnisvarainvesteeringud	17
Lisa 9. Müügitulu tegevusalade ja piirkondade lõikes	18
Lisa 9. Muud äritulud	18
Lisa 10. Muud ärikulud	18
Lisa 11. OÜ Tahocom Trade bilanss	19
Lisa 12. OÜ Tahocom Trade kasumiaruanne.....	20
Lisa 13. OÜ Tahocom Trade rahavoogude aruanne	21
Lisa 14. OÜ Tahocom Trade omakapitali muutuste aruanne.....	21
Kasumi jaotamise ettepanek.....	22
Juhatuse allkirjad 2006. aasta majandusaasta aruandele	23
Omanike nimekiri	24
Audiitori järeldusotsus	

2006 AASTA TEGEVUSARUANNE

1. Sissejuhatus

Koostatud kontserni majandusaasta aruanne koosneb 2 firma majandustegevusest – emaettevõtte OÜ Tahocom Trade ja tütarettevõtte Oü Vasar. Kuna OÜ Tahocom Trade on ainult osakute omanik, kus praktiline majandustegevus toimub OÜ-s Vasar.

2. Tooted ja turud

OÜ Vasar äritegevus baseerus 2006 aastal viiel põhitegevus alal:
ukselukude ja aknasulgurite tootmine ja müük (kaubamärk VASAR)
metallist nagide tootmine ja müük
allhange mööblitööstusele
alumiiniumi- ja tsingisulamite survevalu
galvaanilised pinnakatted

OÜ Vasar realisatsiooni netokäibeks 2006 aastal kujunes 28 361 tuhat krooni, mis on 7,3 % enam kui 2005 aastal.

Suurim kasv toimus galvaaniliste pinnakatete osas (14,2%).

Jagunemine äriprotsesside ja muu tegevuse vahel:

Ukselukud ja aknasulgurid 7 603 tuh.kr (26,8 %)
metallist riidenagid 555 tuh.kr (2,0 %)
allhange mööblitööstusele 701 tuh.kr (2,5 %)
alumiiniumi- ja tsingisulamite survevalu 1 545 tuh.kr (5,4 %)
galvaanilised pinnakatted 16 371 tuh.kr (57,7 %)
muu (materjalide, kaupade ja teenuste müük, jne.) 1 606 tuh.kr (5,7 %)

Ekspordí osatähtsus kogukäibes oli 9 919 tuh.kr (34,9 %).

OÜ Vasar müüb oma tooteid Soome Vabariiki (19,0%), Rootsi Kuningriiki (13,3%), Leedu Vabariiki (2,6%) ja Läti Vabariiki (0,1%).

3. Tootmine

2006 aastal jätkati muudatusi galvaanika protsessidega, et nad oleksid vastavuses 2006 juulis kehtima hakanud Euroopa Liidu RoHS direktiiviga, mis sätestab nõuded auto- ja elektroonika tööstuse pinnakatetele. 2006 aasta juurutati tinatamise protsess ja vahetati tsüaniidvase protsess keskkonna ohutuma aluselisevase protsessi vastu ning lisati hapuvase protsess, et parandada toodete kvaliteeti ja vähendada nikli kulu. 2006 aasta esimesel poolel lõpetati vask-nikkel-kroomi liini renoveerimine, mis võimaldab oluliselt tõsta tööprotsesside monitoorimise ja optimeerimise võimalusi.

2006 aasta telliti õhkkütte süsteemi ehitus tootmisruumidele, mis võimaldab hoida tootmisruumides õhutemperatuuri ettenähtud vahemikus ja parandab oluliselt töötajate töökeskkonda.

2007 aastal prognoosime galvaanika teenuste osas jätkuvat kasvu, mille suurus võiks hinnanguliselt olla samas suurusjärgus Eesti metallitööstuse kasvuga, lisaks loodame suurendada tootmismahтусid eelkõige lähiturgude arvelt (Läti, Soome), lisaks on oodata TA detailide

Juhatuse liige:



Juhatuse liige:

tootmiskahtude kasvu kuna 2007 aastal hakkavad nad müüma komponente ka gaasitorustike tarbeks.

2006 aastal toimus mitmeid järske hinnatõuse, eelkõige värviliste metallide osas. 2007 aasta 1 märtsi tõuseb maagaasi hind ning jätkuvalt kasvavad saastetasud ja tööjõu kulud, mille tulemusena võib prognoosida jätkuvat kulude kasvu lähil aastatel.

2006 aastal jätkati veepuhastusjaama renoveerimist, mis võimaldab heitvett puhastada pideva läbivooluga automaatrežiimil, tehtud heitvee analüüsid vastavad kehtestatud normidele.

4. Personal ja palgapoliitika

2006 aastal töötas OÜ Vasar 'as keskmiselt 81 töötajat, neist vahetult tootval tööl 46 töötajat.

2006 aasta tööjõukulud koos sotsiaalmaksuga olid 8 172 850 krooni sealhulgas sotsiaalmaks 2 027 850 krooni.

Tööjõukulud moodustasid 28,8 % realiseerimise netokäibest.

OÜ tahocom Trade töötajaid ei ole.

5. Investeeringud

2006 aastal lõpetati mitmed varem alustatud investeerimis-projektid - nikkel-kroomi liini renoveerimine, tootmisruumide õhkkütte ehitus, uue alumiiniumi sulatusahju ostmise, pulbervärvimis seadmete uuendamine (pulbervärvi kambri välja vahetamine), trummelliini automaatika taastamine ja tinatamise protsessi välja arendamine trummelliinil.

2007 aastal on planeeritud kaasajastada täiendav tsinkimiseliin. Nimetatud investeering tõstab OÜ Vasara tsinkimise tootmisvõimsust kolm korda

Jätkatakse jooksvat investeeringuid keskkonna kaitsesse seoses pidevalt karminevate keskkonna nõuetega.

OÜ Tahocom Trade tegi 2006.aastal kinnisvarainvesteeringu summas 5 000 000 krooni.

6. Krediidipoliitika ja tegevuse finantseerimine

AS Hansa Liising Eesti, AS SEB Ühisliising ja OÜ Vasar vahel sõlmitud kapitalirendi lepingute jääk oli 1 170 tuh. krooni.

SEB Eesti Ühispank ja OÜ Vasar vahel on sõlmitud arvelduskrediidi leping limiidiga 500,0 tuh. krooni, mis oli kasutatud summas 61 493.- krooni seisuga 31.12.2006 ja investeerimislaen summas 700 000 krooni, mille jääk oli 381 tuhat krooni seisuga 31.12.2006.

2005 aastal sõlmiti laenuleping NEFCO-ga summas 127 tuhat eurot, mille abil rahastati küttesüsteemide ümberehitust, pulbervärvimise renoveerimist ja alumiiniumi sulatusahju ostmist, mille tulemusena peaks oluliselt vähenema ettevõtte keskkonna saastemäärad ja vähenema energiakulud.


Laenu tagatiseks on seatud kommerts pant summas 4 200 000 krooni, millest 405/1000 pandi murdosa on seatud SEB Eesti Ühispanka kasuks ja 595/1000 pandi murdosa Nordic Environment Finance Corporation kasuks.

OÜ Tahocom Trade võlgneb Eesti riigile 698880 krooni.

Juhatuses liige:



Juhatuses liige:



7. Juhatus ja juhatuse töötasu

OÜ Vasar juhatusse kuulus seisuga 01.01.2006-31.12.2006 a.:

Margus Rebane – juhatuse liige

Renaldo Kirs – juhatuse liige

Tambet Mägi – juhatuse liige

OÜ Vasar juhatuse liikmele maksti 2006 aastal töötasu ja lisatasusid kokku 630 654.- krooni.


OÜ Tahocom Trade juhatusse kuulusid:

Tambet Mägi – juhatuse liige

Renaldo Kirs – juhatuse liige

Juhatus liikmed töötasu ei saanud.

Juhatus liige:

A handwritten signature in black ink, consisting of a stylized, cursive script. It appears to be a signature of a board member, likely Renaldo Kirs based on the text above.


Juhatus liige:

Raamatupidamise aastaaruanne

Tegevjuhtkonna deklaratsioon

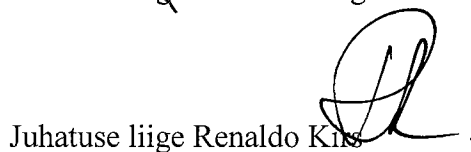
OÜ Tahocom Trade juhatus deklareerib oma vastutust raamatupidamise konsolideeritud aastaaruande koostamise eest ja kinnitab, et:

- raamatupidamise aastaaruande koostamisel rakendatud arvestuspõhimõtted on vastavuses Eesti hea raamatupidamistavaga;
- raamatupidamise aastaaruanne kajastab õigesti ja õiglaselt OÜ Tahocom Trade finantsseisundit, majandustulemust ja rahavoogusid;
- kõik teadaolevad olulised asjaolud, mis on selgunud aruande koostamise kuupäevani (28.02.2007), on raamatupidamise aastaaruandes nõuetekohaselt arvesse võetud ja esitatud;
- OÜ Tahocom Trade on jätkuvalt tegutsev ettevõtte



Juhatuseliige Tambet Mägi

15.... märts 2007.a



Juhatuseliige Renaldo Kirs

15.... märts 2007.a

Juhatuseliige:



Juhatuseliige:



Bilanss


(kroonides)

VARAD

Käibevara	Lisa	31.12.2006	31.12.2005
Raha ja pangakontod	1	1 071 638	7 612 460
<u>Nõuded ja ettemaksed</u>			
<i>Nõuded ostjate vastu</i>	2	2 419 354	2 064 738
<i>Muud lühiajalised nõuded</i>	3	55 080	94 109
<i>Maksude ettemakse ja tagasinõuded</i>	4	78 811	
<i>Etteamaksed teenuste eest</i>	3	24 589	66 156
<u>Kokku</u>		2 577 834	2 225 003
<u>Varud</u>			
<i>Tooraine ja materjal</i>		3 084 087	1 532 140
<i>Lõpetamata- ja valmistoodang</i>		2 556 310	2 711 644
<u>Kokku</u>		5 640 397	4 243 784
Käibevara kokku		9 289 869	14 081 247
Põhivara			
Kinnisvarainvesteeringud	8	5 000 000	
<u>Materiaalne põhivara</u>			
<i>Maa</i>	5	1 662 800	1 662 800
<i>Ehitised (jääkmaksumuses)</i>	5	32 803 739	34 209 227
<i>Masinad ja seadmed (jääkmaksumuses)</i>	5	6 848 164	6 264 341
<i>Muu materiaalne põhivara (jääkmaksumuses)</i>	5	2 211 838	1 723 140
<i>Lõpetamata ehitised ja ettemaksed</i>	5	130 788	417 042
<u>Kokku</u>		43 657 329	44 276 550
Põhivara kokku		48 657 329	44 276 550
VARAD KOKKU		57 947 198	58 357 797

Juhatus liige:

Juhatus liige:



Initsialiseeritud ainult identifitseerimiseks Initialled for purpose of identification only Initsiaalid/initials _____ Kuupäev/date _____ HLB Expertus Audit

KOHUSTUSED JA OMAKAPITAL**Kohustused****Lühiajalised kohustused**Laenukohustused

<i>Lühiajalised laenud ja võlakirjad</i>	7	5 737 832	7 560 276
<i>Pikaajaliste laenude tagasimaksed järgmisel perioodil</i>	7	87 360	87 360
<i>Liisingukohustuste tagasimaks järgmisel perioodil</i>	6	510 895	587 300

Kokku

6 336 087 8 234 936

Võlad ja ettemaksed

<i>Võlad tarnijatele</i>		1 304 350	1 216 500
<i>Maksuvõlad</i>	4	488 944	379 867
<i>Võlad töövõtjatele</i>		895 428	894 628
<i>Intressivõlad</i>		298 552	
<i>Võlad sidusettevõtetele</i>		1 427 000	955 000
<i>Saadud ettemaksed</i>		980	118

Kokku

4 415 254 3 446 113

Lühiajalised kohustused kokku**10 751 341 11 681 049****Pikaajalised kohustused**Pikaajalised laenukohustused

<i>Laenu kohustused</i>	6	659 179	1 451 229
<i>Kapitalirendi kohustused</i>	7	2 710 315	
<i>Muud pikaajalised kohustused</i>	7	611 520	698 880

Kokku


1 270 699 2 150 109

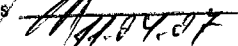
Pikaajalised kohustused kokku**3 981 014 2 150 109****KOHUSTUSED KOKKU****14 732 355 13 831 158****OMAKAPITAL**

Osakapital nimiväärtuses		40 000	40 000
Kohustuslik reserv		4 000	0
Eelmiste perioodide jaotamata kasum (kahjum)		44 482 639	44 290 163
Aruandeaasta kasum (-kahjum)		-1 311 796	196 476

OMAKAPITAL KOKKU**43 214 843 44 526 639****KOHUSTUSED JA OMAKAPITAL KOKKU****57 947 198 58 357 797**


Initsialiseeritud ainult identifitseerimiseks
 Initialled for purpose of identification only

Initsiaalid/initials 

Kuupäev/date 

HLB Expertus Audit

Juhatus liige:



Juhatus liige:

Kasumiaruanne skeem 1

(kroonides)

	Lisad	2 006	2 005
Müügitulu	9	28 360 956	26 440 199
Muud äritulud	10	81 519	4 959
Valmis-ja lõpetamata toodangu varude jääkide muutus		-155 334	508 985
Kaubad, toore, materjal ja teenused		8 782 242	8 012 671
Mitmesuguse tegevuskulud		8 701 982	8 987 895
Tööjõukulud		8 172 850	7 474 183
Palgakulu		6 145	5 619 687
Sotsiaalmaksud		2 027 850	1 854 496
Põhivara kulum ja väärtuse langus	5	3 313 328	1 998 962
Muud ärikulud	11	40 616	79 276
Ärikasum (-kahjum)		-723 877	401 156
Finantstulud ja -kulud			
Intressitulud-kulud		588 211	204 929
Finantstulud ja -kulud		292	249
Kokku finantstulud ja -kulud		-587 919	-204 680
Kasum (kahjum) enne tulumaksustamist		-1 311 796	196 476
Aruandeaasta puhaskasum (-kahjum)		-1 311 796	196 476

Juhatus liige:

Juhatus liige:

Initsialiseeritud ainult identifitseerimiseks
 Initialled for purpose of identification only

Initsiaalid/initials _____

Kuupäev/date _____

HLB Expertus Audit

Rahavoogude aruanne

(kroonides)

	Lisa	2006	2005
Rahavood äritegevusest			
Ärikasum		-723877	1547369
<i>Korrigeerimised (+/-)</i>			
Põhivara kulum ja väärtuse langus	5	3313328	1998962
Kasum /kahjum põhivara müügist, neto	10	-3500	0
Äritegevusega seotud nõuete ja ettemaksete muutus (+/-)		-352831	-45920
Varude muutus		-1396613	-59568
Äritegevusega seotud kohustuste ja ettemaksete muutus (+/-)		969141	110138
Makstud intressid		-588211	-196192
Kokku rahavood äritegevusest		1217437	3354789
Rahavood investeerimistegevusest			
Materiaalse põhivara soetus	5	-708075	-414981
Materiaalse põhivara müük	5	20000	10001
Tütarettevõtete soetus			-1154863
Lõpet-ta rekostr ja ettemaks põhivara eest	5	-1205746	-840305
Müüdid põhivara jääkmaksumus			-552
Kinnisvara investering	8	-5000000	
Kokku rahavood investeerimistegevusest		-6893529	-2400537
Rahavood finantseerimistegevusest			
Saadud laenud		10903078	8598264
Saadud laenude tagasimaksed		-10746513	-1527557
Kapitalirendi põhiosa tagsimaksed	6	-933935	-574624
Maa järelmaksu tasumine		-87360	-87360
Kokku rahavood finantseerimistegevusest		-864730	6408723
Rahavood kokku		-6540822	7362975
Raha ja raha ekvivalendid perioodi alguses		7612460	249485
Raha ja raha ekvivalendid perioodi lõpus		1071638	7612460

Juhatus liige:

Juhatus liige:


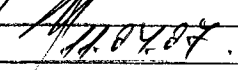
Initsialiseeritud ainult identifitseerimiseks
 Initialled for purpose of identification only
 Initsiaalid/initials _____
 Kuupäev/date _____
HLB Expertus Audit



Omakapitali muutuste aruanne

	Osakapital	Kohustuslik reservkapital	Jaotamata kasum	Kokku
Saldo 31.12.2004	40 000	0	9 633 026	9 673 026
Põhivara ümberhindlus			34 657 137	
Aruandeperioodi puhaskasum			196 476	
Saldo 31.12.2005	40 000	0	44 486 639	44 526 639
Kohustuslik reserv		4 000	-4 000	
Aruandeperioodi puhaskasum			-1 311 796	
Saldo 31.12.2006	40 000	4 000	43 170 843	43 214 843

	Osakute arv	Osakapital
Saldo 31.12.2005	2	40000
Saldo 31.12.2006	2	40000

Osaku väärtus 20000 krooni

Initsialiseeritud ainult identifitseerimiseks Initialled for purpose of identification only
Initsiaalid/initials 
Kuupäev/date 
HLB Expertus Audit

Juhatus liige: Juhatus liige: 

Raamatupidamise aastaaruande lisad

Raamatupidamise aastaaruande koostamisel kasutatud arvestusmeetodid ja hindamisalused

OÜ Tahocom Trade 2006. aasta raamatupidamise konsolideeritud aastaaruanne on koostatud kooskõlas Eesti hea raamatupidamistavaga, mis tugineb rahvusvaheliselt tunnustatud arvestuse ja aruandluse põhimõtetele. Hea raamatupidamistava põhinõuded on kehtestatud Eesti Vabariigi Raamatupidamise seadusega ning seda täiendavad Raamatupidamise Toimkonna poolt väljaantavad juhendid.

OÜ Tahocom Trade kasumiaruanne on koostatud EV Raamatupidamise seaduse lisas 2 toodud kasumiaruande skeemi nr. 1 alusel.

Raamatupidamise aastaaruanne on koostatud Eesti kroonides.

OÜ Tahocom Trade on koostanud kontserni raamatupidamise aastaaruande, kuna omab 100% OÜ Vasara osakutest ja on Eesti Vabariigi Raamatupidamise seaduse kohaselt kohustatud koostama ning avalikustama kontserni majandusaasta aruande.

Arvestuspõhimõtete muutus

Arvestuspõhimõtetes 2006. aastal muutusi ei ole.

Raha ja raha ekvivalendid

Raha ning raha ekvivalentidena kajastatakse raha kassas ja pangas. Rahavoogude aruanne on koostatud kaudsel meetodil.

Nõuded ostjate vastu

Ostjatelt laekumata arved on bilansis hinnatud lähtuvalt tõenäoliselt laekuvatest summadest. Seejuures hinnatakse iga kliendi laekumata arveid eraldi, arvestades teadaolevat informatsiooni kliendi maksevõime kohta. Ebatõenäoliselt laekuvad nõuded on bilansis osaliselt või täies ulatuses kuludesse kantud. Lootusetud nõuded on kantud bilansist välja.

Faktooring

Faktooring on nõuete müük, kusjuures nõude ostjal õigus teatud aja jooksul nõue müüjale tagasi müüa. Regressiõigusega faktooringut kajastatakse kui finantseerimistehingut, s.t. nõude tagatisel võetud laenu: nõue kajastatakse bilansis selle laekumiseni. Kulu nõuete müügist kajastatakse finantskuluna.


Varud

Varud võetakse arvele nende soetusmaksumuses, mis koosneb ostukuludest, tootmiskuludest ja muudest otsestest kulutustest, mis on vajalikud varude viimiseks nende olemasolevasse asukohta ja seisundisse.

Varude kuludes kajastamisel ja varude bilansilise väärtuse arvutamisel kasutatakse keskmise hinna meetodit. Lõpetamata toodangu puhul on tootmise üldkulused varudele jagatud lähtudes ettevõtte tükitöö mahust.

Juhatuse liige:

Juhatuse liige:

Initsialiseeritud ainult identifitseerimiseks	
Initialled for purpose of identification only	
Initsiaalid/initials	
Kuupäev/date	11.04.07 12
HLB Expertus Audit	

Materiaalne põhivara

Materiaalse põhivara kajastamisel bilansis on selle soetusmaksumuselt maha arvatud akumulieeritud kulum ja vara väärtuse langusest tulenevad allahindlused.

Olulisuse printsiibist lähtudes kajastatakse põhivarana need varaobjektid, mille soetusmaksumus ületab 10 000 krooni ja mille kasulik eluiga on üle ühe aasta. Madalama soetusmaksumusega või lühema kasuliku elueaga varaobjektid kantakse kasutusse võtmisel kuluks.

Juhul, kui materiaalse põhivara objekt koosneb üksteisest eristatavatest olulistest komponentidest, millel on erinevad kasulikud eluead, võetakse need komponendid raamatupidamises arvele eraldi varaobjektidena, määrates neile eraldi amortisatsiooninormid vastavalt komponentide kasulikule elueale.

Ettevõtte kasutab materiaalse põhivara amortiseerimisel lineaarset meetodit. Materiaalse põhivara gruppidele on üldjuhul määratud järgmised amortisatsiooninormid/kasulikud eluead:

Materiaalse põhivara grupp	Amortisatsiooninorm	Kasulik eluiga
Maa	0	
Seadmed	10 - 25%	4 - 10 aastat
Sõidukid	20%	5 aastat
Muu inventar	33 - 50%	2 - 3 aastat

Materiaalse põhivara objekti spetsiifika tõttu võib selle kasulik eluiga erineda muu sarnase grupi omast. Sellisel juhul vaadatakse seda eraldiseisvana ning määratakse talle sobiv amortisatsiooniperiood.

Materiaalsele põhivarale määratud amortisatsiooninormid vaadatakse üle, kui on ilmnunud asjaolusid, mis võivad oluliselt muuta põhivara või põhivaragrupi kasulikkude eluiga. Hinnangute muutuste mõju kajastub aruandeperioodis ja järgnevatel perioodides.

Kui materiaalse põhivara objektile on tehtud selliseid parendustöid, mis tõstavad objekti võimet osaleda tulevikus majandusliku kasu loomisel, siis need kulutused lisatakse põhivara objekti soetusmaksumusele. Muud kulutused, mis pigem säilitavad põhivara võimet luua majanduslikku kasu, kajastatakse aruandeperioodi kuludes.

Rendiarvestus

Kapitalirendiks loetakse rendisuhet, mille puhul kõik olulised vara omandiga seonduvad riskid ja hüved kanduvad üle rentnikule. Ülejäänud rendilepinguid käsitletakse kasutusrendina.

Ettevõtte kui rentnik


Kapitalirendi alusel renditud vara kajastatakse bilansis vara ja kohustusena renditud vara õiglase väärtuse summas. Makstavad rendimaksud jagatakse finantskuluks ja kohustuse vähendamiseks. Finantskulud kajastatakse rendiperioodi jooksul.

Kasutusrendi maksed kajastatakse rendiperioodi jooksul lineaarselt kuluna.

Tulude arvestus

Tulu kaupade müügist kajastatakse siis, kui olulised omandiga seonduvad riskid ja hüved on läinud üle ostjale ning müügitulu ja tehinguga seotud kulutusi on võimalik usaldusväärselt mõõta.

Juhatuse liige:



Juhatuse liige:

Initsialiseeritud ainult identifitseerimiseks Initialled for purpose of identification only Initsiaalid/initials _____ Kuupäev/date _____ HLB Expertus Audit	3
---	---

Välisvaluutas toimunud tehingute kajastamine

Välisvaluutas fikseeritud tehingute kajastamisel on aluseks võetud tehingu toimumise päeval kehtinud Eesti Panga valuutakursid. Välisvaluutas fikseeritud varad ja kohustused seisuga 31. detsember 2006 on ümber hinnatud Eesti kroonidesse bilansipäeval kehtinud Eesti Panga valuutakurside alusel. Välisvaluutatehingutest saadud kasumid ja kahjumid on kasumiaruandes kajastatud perioodi tulu ja kuluna.

Rahavoogude aruanne

Rahavoogude aruanne on koostatud kaudsel meetodil - äritegevuse rahavoogude leidmisel on korrigeeritud ärikasumit elimineerides mitterahaliste tehingute mõju ja äritegevusega seotud käibevarade ning lühiajaliste kohustuse saldode muutused.

Bilansipäevajärgsed sündmused

Olulisi bilansipäevajärgseid sündmusi ei ole toimunud.

Lisa 1. Raha ja pangakontod

(kroonides)	31.12.2006.	31.12.2005.
Sularaha kassas	7626	3773
Pangakontod	1064012	7608687
Raha ja pangakontod kokku	1071638	7612460

Lisa 2. Nõuded ostjate vastu

(kroonides)	31.12.2006.	31.12.2005.
Nõuded ostjate vastu	2419354	2064738
Kokku	2419354	2064738

Ostjatelt laekumata arved maksetähtaegade lõikes

(kroonides)	Aegumata	Ületanud alla 3 kuu	Ületanud 4-6 kuud	Ületanud 6 kuud- 1a	Ületanud üle 1a	Kokku
	1 531 762	794 570	75 102		17 920	2 419 354

Lisa 3. Muud lühiajalised nõuded, viitlaekumised ja ettemaksed

(kroonides)	31.12.2006.	31.12.2005.
Intressid	90	
Muud lühiajalised nõuded	54990	51341
Ettemakstud tulevaste perioodide kulud	24589	66156
Viitlaekumised ja ettemaksed kokku	79669	117497

Juhatus liige:

Juhatus liige:

Initsialiseeritud ainult identifitseerimiseks Initialled for purpose of identification only Initsiaalid/initials _____ 14 Kuupäev/date _____ HLB Expertus Audit
--

Lisa 4. Maksunõuded ja -kohustused

(kroonides)

Maksuliik	31.12.2006.		31.12.2005.	
	Nõue	Kohustus	Nõue	Kohustus
Käibemaks	78 811	120 807	42 768	74 494
Üksikisiku tulumaks		105 863		96 886
Sotsiaalmaks		234 530		184 169
Töötuskindlustusmaks		5 402		7 672
Kogumispensionimaks		7 291		5 913
Maamaks		769		
Erisoodustuse tulumaks		14 282		10 733
Kokku	78 811	488 944	42 768	379 867

Lisa 5. Materiaalne põhivara

(kroonides)

	Maa	Ehitised	Masinad ja seadmed	Muu materiaalne põhivara	Lõpetamata ehitised ja ettemaksud	Kokku
Soetusmaksumus						
Soetusmaksumus seisuga 31.12.2005	1 662 800	35 137 200	10 344 857	2 991 312	417 042	50 553 211
Lisandumised äriühenduste kaudu						0
Soetused ja parendused			2 050 433	946 428	1 300 813	4 297 674
<i>sh lisandunud lõpetamata ehitistest ja ettemaksetest</i>			818 240	655 000	-1 473 240	0
<i>sh lisandunud kapitalirendiga</i>			910 613		-97 663	812 950
Kapitaliseeritud laenukulutused					-16 164	-16 164
Müük ja mahakandmised			72 680			72 680
Soetusmaksumus seisuga 31.12.2006	1 662 800	35 137 200	12 322 610	3 937 740	130 788	53 191 138
Akumuleeritud kulum ja allahindlused						
Akumuleeritud kulum seisuga 31.12.2005		0	927 973	4 080 516	1 268 172	6 276 661
Aruandeperioodi amortisatsioonikulu			1 405 488	1 450 110	457 730	3 313 328
Müük ja mahakandmised				56 180		56 180
Akumuleeritud kulum seisuga 31.12.2006		0	2 333 461	5 474 446	1 725 902	9 533 809
Jääkväärtus						
Jääkväärtus seisuga 31.12.2005	1 662 800	34 209 227	6 264 341	1 723 140	417 042	44 276 550
Jääkväärtus seisuga 31.12.2006	1 662 800	32 803 739	6 848 164	2 211 838	130 788	43 657 329

Juhatuse liige:

Juhatuse liige:

Initsialiseeritud ainult identifitseerimiseks
 Initialled for purpose of identification only

Initsiaalid/initials _____ 15

Kuupäev/date _____

HLB Expertus Audit

(kroonides)

Ettevõtte kui rentnik**Kapitalirent**

Kapitalirendi kohustus	Masinad ja seadmed	Kokku
Kohustus seisuga		
31.12.2006	1 170 074	1 170 074
sh makseperiood alla 1 aasta	510 895	510 895
sh makseperiood 1-5 aastat	659 179	659 179
Tasutud ettemaksust	97 663	97 663
Aruandeperioodil makstud põhiosamaksed	933 935	933 935
Aruandeperioodil makstud intressid	85 144	85 144
Alusvaluuta	EUR	EEK
Maksetähtajad	Iga kuu	Iga kuu
Keskmine intressimäär	Euribor+2,4%	6,10%


Kasutusrent

	Autod	Kokku
Maksetähtajaga kuni		
1 aasta	320 853	320 853
1-5 aastat	428 427	428 427

Aruandeaastal kajastati kuludes kasutusrendi makseid summas 455903 krooni

Juhatuse liige:

Juhatuse liige:



16

Lisa 7. Laenu - ja järelmaksukohustused

(kroonides)

Kohustused (kroonides)	Summa lühiajaline	Summa pikaajaline	Kohustuse lõpp	Intressimäär	Alusvaluuta
Laen SEB Ühispannk	237 033	144 626	07.07.2008	baas+1,8%	EEK
Laen NEFCO	188 563	565 689	15.04.2009	2,50%	EUR
Faktooring SEB	229 350		01.12.2007	6,35%	EUR
Laen Crokland	300 000	1 000 000	01.03.2009	12,00%	EEK
Laen Hansapank	3 798 393		12.04.2007	4,50%	EEK
Laen L.B.Kapital	300 000	1 000 000	01.03.2009	12,00%	EEK
Arvelduskrediit	61 493		28.04.2007	5,90%	EUR
Laen Colman Invest	25 000		20.01.2007		EEK
Laen Crokland	598 000		20.05.2007	12,00%	EEK
Kokku	5 737 832	2 710 315			
sh. maksetähtaeg alla 1 aasta	5 737 832				
sh. maksetähtaeg 1-5 aastat		2 710 315			
 Maa hüpoteek	 87 360	 611 520			

Laenude tagatiseks on seatud kommertspandi leping summas 4 200 000 krooni
Hansapanga laenu tagatiseks hüpoteek Tuulatee kinnistule

Lisa 8. Kinnisvarainvesteeringud

(kroonides)

	31.12.2006.	31.12.2004.
Algsaldo 01.01.	0	
Soetamine	5 000 000	
Lõppsald 31.12.	5 000 000	0

Initsialiseeritud ainult identifitseerimiseks
Initialled for purpose of identification only
Initsiaalid/initials _____
Kuupäev/date _____
HLB Expertus Audit

Juhatus liige:

Juhatus liige:

Lisa 9. Müügitulu tegevusalade ja geograafiliste piirkondade lõikes

(kroonides)

Tegevusala	2006	2005
Tööstustoodang	28 031 328	26 169 242
Muud	329 628	270 957
Kokku	28 360 956	26 440 199

Piirkond	2006	2005
Eesti	21 926 792	18 263 236
Baltikum	767 596	1 822 618
Skandinaavia	5 666 568	6 354 345
Kokku	28 360 956	26 440 199

Lisa 10. Muud äritulud

(kroonides)

	2006	2005
Kasum põhivara müügist	3 500	
Muud äritulud	35 889	4 959
Kasum valuutakursi muutustest	42 130	
Kokku muud äritulud	81 519	4 959

Lisa 11. Muud ärikulud

(kroonides)

	2006	2005
kahjum põhivarade müügist		5209
Muud ärikulud	435	
Kahjum valuutakursi muutustest		24 268
Tasutud leppetrahvid	9014	24099
Liikmemaksud	31167	25700
Kokku muud ärikulud	40 616	79 276

Initsialiseeritud ainult identifitseerimiseks Initialled for purpose of identification only Initsiaalid/initials _____ Kuupäev/date _____ HLB Expertus Audit

Juhatus liige:

Juhatus liige:

Lisa 12. OÜ Tahocom Trade bilanss

(kroonides)

VARAD

Käibevara	Lisa	31.12.2006	31.12.2005
Raha ja pangakontod		987 912	6 710 536
<u>Nõuded ja ettemaksed</u>			
<i>Nõuded ostjate vastu</i>		530 182	
<i>Muud lühiajalised nõuded</i>		51 330	94 207
<i>Maksude ettemakse ja tagasinõuded</i>		78 811	42 768
<u>Kokku</u>		660 323	136 975
Käibevara kokku		1 648 235	6 847 511

PõhivaraPikaajalised finantsinvesteeringud

<i>Tütarettevõtete aktsiad ja osad</i>		6 500 000	6 500 000
<u>Kokku</u>		6 500 000	6 500 000

Kinnisvarainvesteeringud	11	5 000 000	0
--------------------------	----	-----------	---

Materiaalne põhivara


<i>Maa</i>		1 662 800	1 662 800
<i>Ehitised (jääkmaksumuses)</i>		32 803 739	34 209 227
<i>Lõpetamata ehitised ja ettemaksed</i>		95 067	
<u>Kokku</u>		34 561 606	35 872 027

Põhivara kokku		46 061 606	42 372 027
-----------------------	--	-------------------	-------------------

VARAD KOKKU		47 709 841	49 219 538
--------------------	--	-------------------	-------------------

Initialiseeritud ainult identifitseerimiseks Initialled for purpose of identification only
Initsiaalid/initials _____
Kuupäev/date _____
HLB Expertus Audit

Juhatus liige:



Juhatus liige:

KOHUSTUSED JA OMAKAPITAL**Kohustused****Lühiajalised kohustused**Laenukohustused

<i>Lühiajalised laenud ja võlakirjad</i>	4 398 393	6 700 000
<i>Pikaajaliste laenude tagasimaksed järgmisel perioodil</i>	87 360	87 360

Kokku

	4 485 753	6 787 360
--	------------------	------------------

Võlad ja ettemaksud

<i>Võlad tarnijatele</i>		4 000
<i>Maksuvõlad</i>	769	
<i>Intressivõlg</i>	259 124	
<i>Muud võlad</i>	1 427 000	955 000

Kokku

	1 686 893	959 000
--	------------------	----------------

Lühiajalised kohustused kokku

	6 172 646	7 746 360
--	------------------	------------------

Pikaajalised kohustusedPikaajalised laenukohustused

<i>Laenud, võlakirjad ja kapitalirendi kohustused</i>	611 520	698 880
<i>Laenukohustused</i>	2 000 000	

Kokku

	2 611 520	698 880
--	------------------	----------------

Pikaajalised kohustused kokku

	2 611 520	698 880
--	------------------	----------------

KOHUSTUSED KOKKU

	8 784 166	8 445 240
--	------------------	------------------

OMAKAPITAL

Osakapital nimiväärtuses	40 000	40 000
Kohustuslik reserv	4 000	
Eelmiste perioodide jaotamata kasum (kahjum)	40 730 298	40 537 822
Aruandeaasta kasum (kahjum)	-1 848 623	196 476

OMAKAPITAL KOKKU

	38 925 675	40 774 298
--	-------------------	-------------------

KOHUSTUSED JA OMAKAPITAL KOKKU


	47 709 841	49 219 538
--	-------------------	-------------------

Lisa 13 OÜ Tahocom Trade kasumiaruanne

(kroonides)

	Lisad	2 006	2 005
Müügitulu		600 000	150 000
Mitmesuguse tegevuskulud		660 559	897 517
Põhivara kulum ja väärtuse langus		1 405 488	202 220
Muud ärikulud		435	0
Äri kasum (-kahjum)		-1 466 482	-949 737
Finantstulud ja -kulud			
Finantstulud ja -kulud tütarettevõtete aktsiatelt ja osadelt		536 827	1 154 863
Intressitulud-kulud		382 141	8 736
Finantstulud ja -kulud			86
Kokku finantstulud ja -kulud		154 686	1 146 213
Kasum (kahjum) enne tulumaksustamist		1 311 796	196 476

Juhatus liige:



Juhatus liige:

Initsialiseeritud ainult identifitseerimiseks Initialled for purpose of identification only Initsiaalid/initials _____ Kuupäev/date _____ HLB Expertus Audit	20
---	----

Aruandeaasta puhaskasum (-kahjum) -1 311 796 196 476

Lisa 14 OÜ Tahocom Trade rahavoogude aruanne
(kroonides)

	Lisa	2006	2005
Rahavood äritegevusest			
Puhaskasum		-1 848 623	196 476
<i>Korrigeerimised (+/-)</i>			
Põhivara kulum ja väärtuse langus		1 405 488	202 220
Äritegevusega seotud nõuete ja ettemaksete muutus (+/-)		-523 348	363 444
Äritegevusega seotud kohustuste ja ettemaksete muutus (+/-)		727 893	484 000
Kokku rahavood äritegevusest		-238 590	1 246 140
Rahavood investeerimistegevusest			
Materiaalse põhivara soetus		-95 067	-87 360
Tütarettevõtete soetus			-1 154 863
Kinnisvarainvesteering		-5 000 000	
Kokku rahavood investeerimistegevusest		-5 095 067	-1 242 223
Rahavood finantseerimistegevusest			
Saadud laenud		6 398 393	6 700 000
Saadud laenude tagasimaksed		-6 700 000	
Maa järelmaks		-87 360	
Kokku rahavood finantseerimistegevusest		-388 967	6 700 000
Rahavood kokku		-5 722 624	6 703 917
Raha ja raha ekvivalendid perioodi alguses		6 710 536	6 619
Raha ja raha ekvivalentide muutus		-5 722 624	6 703 917
Raha ja raha ekvivalendid perioodi lõpus		987 912	6 710 536

Lisa 15. OÜ Tahocom Trade omakapitali muutuste aruanne

	Osakapital	Kohustuslik reservkapital	Jaotamata kasum	Kokku
Saldo 31.12.2004	40 000	0	7 035 549	7 075 549
Aruandeperioodi puhaskasum			-958 387	
Põhivara ümberhindlus			34 657 136	
Saldo 31.12.2005	40 000	0	40 734 298	40 774 298
Kohustuslik reservkapital		4 000	-4 000	
Aruandeperioodi puhaskasum			-1 848 623	
Saldo 31.12.2006	40 000	4 000	38 881 675	38 925 675

	Osakute arv (tk)	Osakapital
Saldo 31.12.2005	2	40 000
Saldo 31.12.2006	2	40 000

Juhatuseliige:



Juhatuseliige:

Initialiseeritud ainult identiteetseerimiseks
Initialled for purpose of identification only

Intsiaalid/Initials _____
Kuupäev/date _____


HLB Expertus Audit

Tahocom Trade OÜ

Kasumi jaotamise ettepanek.

2006.aasta kahjum summas 1 311 796 krooni katta eelmiste perioodide jaotamata kasumiga.

Tambet Mägi juhatuses liige



15. märts 2007.a.

Renaldo Kirs juhatuses liige



15. märts 2007.a

Juhatuses liige:




Juhatuses liige:



Juhatuse allkirjad 2006.aasta majandusaasta aruandele.

OÜ Tahocom Trade juhatus on koostanud 2006.aasta tegevusaruande, raamatupidamise aastaaruande ja kasumi jaotamise ettepaneku.


Tambet Mägi juhatuses liige


15 . märts 2007.a


Renaldo Kirs juhatuses liige

15 . märts 2007.a

Juhatuses liige:

Juhatuses liige:



OÜ Tahocom Trade

Omanikud.

1. OÜ Goldlux 10756762 Tallinn	1 osa 50%	20000 krooni
2. OÜ Crokland 10755981 Tallinn	1 osa 50%	20000 krooni

Juhatuseliige:

Juhatuseliige:



Expertus Audit

Audiitorteenused, raamatupidamisteenused, finantskonsultatsioonid

SÕLTUMATU AUDIITORI ARUANNE

TAHOCOM TRADE OÜ osanikele.

Oleme auditeerinud **OÜ Tahocom Trade kontserni** aastaaruannet, mis sisaldab bilanssi seisuga 31. detsember 2006, kasumiaruannet, omakapitali muutuste aruannet ja rahavoogude aruannet eeltoodud kuupäeval lõppenud majandusaasta kohta, aastaaruande koostamisel kasutatud oluliste arvestuspõhimõtete kokkuvõtet ning muid selgitavaid lisasid. Auditeeritud raamatupidamise aastaaruanne, mis on toodud lehekülgedel 7 kuni 21, on kaasatud meie poolt identifitseerituna käesolevale aruandele.

Juhatuse kohustused raamatupidamise aastaaruande osas

Juhatuse kohustuseks on raamatupidamise aastaaruande koostamine ning õige ja õiglane esitamine kooskõlas Eesti hea raamatupidamistava nõuetega. Selle kohustuse hulka kuulub asjakohase sisekontrollisüsteemi kujundamine ja töös hoidmine, mis tagab raamatupidamise aastaaruande korrektse koostamise ja esitamise ilma pettustest või vigadest tulenevate oluliste väärkajastamisteta, asjakohaste arvestuspõhimõtete valimine ja rakendamine ning antud tingimustes põhjendatud raamatupidamishinnangute tegemine.

Audiitori kohustused

Meie kohustuseks on avaldada auditi põhjal arvamust raamatupidamise aastaaruande kohta. Viisime auditi läbi kooskõlas rahvusvaheliste auditeerimisstandarditega. Need standardid nõuavad, et me oleme vastavuses eetikanõuetega ning et me planeerime ja viime auditi läbi omandamiseks põhjendatud kindlustunne, et raamatupidamise aastaaruanne ei sisalda olulisi väärkajastamisi.


Audit hõlmab raamatupidamise aastaaruandes esitatud arvnaõtjate ja avalikustatud informatsiooni kohta auditi tõendusmaterjali kogumiseks vajalike protseduuride läbiviimist. Nende protseduuride hulk ja sisu sõltuvad audiitori otsustustest, sealhulgas hinnangust riskidele, et raamatupidamise aastaaruanne võib sisaldada pettustest või vigadest tulenevaid olulisi väärkajastamisi. Asjakohaste auditi protseduuride kavandamiseks võtab audiitor nende riskihinnangute tegemisel arvesse õige ja õiglase raamatupidamise aastaaruande koostamiseks ja esitamiseks juurutatud sisekontrollisüsteemi, kuid mitte selleks, et avalda arvamust sisekontrolli tulemuslikkuse kohta. Audit hõlmab ka kasutatud arvestuspõhimõtete asjakohasuse, juhatuse poolt tehtud raamatupidamislike hinnangute põhjendatuse ja raamatupidamise aastaaruande üldise esituslaadi hindamist.

Usume, et kogutud auditi tõendusmaterjal on piisav ja asjakohane meie arvamus avaldamiseks.

Arvamus

Meie arvates kajastab kaasatud raamatupidamise aastaaruanne olulises osas õigesti ja õiglaselt **OÜ Tahocom Trade kontserni** finantsseisundit seisuga 31. detsember 2006 ning sellel kuupäeval lõppenud majandusaasta finantstulemust ja rahavoogusid kooskõlas Eesti hea raamatupidamistavaga.

Tallinnas, 11. aprillil 2007.a.



Rein Randmets
Vannutud audiitor