

06.07.2001

.....lk. nr. 13650

Majandusaasta aruanne 2000 a

**Äriregistri nr
10550575**

Majandusaasta algus 01. jaanuar 2000 ja lõpp 31. detsember 2000

Ettevõtte nimetus: AS Transcom

Postiaadress: Lootsi 6, 80012 Pärnu


Põhitegevusala: Investeeringute teostamine ja
haldamine ning juhtimisteenuste
osutamine

Omandivorm: Eraomand

MAJANDUSAASTA ARUANDE KINNITAMINE


Käesolevaga on AS Transcom 2000 majandusaasta aruanne kinnitatud AS- i Transcom juhatuse ja nõukogu poolt ning esitatud aktsionäride üldkoosolekule.

Juhatus liige




Peeter Volkov

Juhatus liige



Andres Männart

Nõukogu liige




Rein Kilk

Nõukogu liige



Andres Kilk

Nõukogu liige



Karl Liivapuu

29.juuni 2001

Sisukord

1. Tegevusaruanne
2. Raamatupidamise aruanne
 - Bilanss
 - Kasumiaruanne
3. Raamatupidamisaruande lisad
 - Lisa 1 Raamatupidamise aastaaruande koostamisel kasutatud arvestusmeetodid ja hindamisalused
 - Lisa 2 Tütar- ja sidusettevõtete aktsiad ja osad
 - Lisa 3 Tehingud seotud osapooltega
 - Lisa 4 Materiaalne põhivara
 - Lisa 5 Omakapital
 - Lisa 6 Maksud
 - Lisa 7 Rahavoogude aruanne
4. Otsus kasumi jaotamise kohta
5. Audiitori järeldusotsus

AS Transcom 2000. majandusaasta tegevusaruanne

AS Transcom tegevus

Aktsiaselts Transcom tegutseb alates 1999. aastast. Asutamisel oli ettevõtte aktsiakapital 100,000.- krooni, mida suurendati 26. augustil 1999. aastal rahalise sissemaksuga 400,000.- kroonini. AS Transcom põhitegevuseks 2000. aastal oli investeringute teostamine ja haldamine ning juhtimisteenuste osutamine. AS Transcom on holdingettevõtte, mis tütar- ja sidusettevõtete kaudu osutab sadama- ja stividoriteenuseid, julgestus- ja sidusettevõtete ning majutus- ja toitlustusteenuseid jahtsadamates. AS Transcom aktsionärid on 82-protsendise osalusega OÜ Elikante ja 18-protsendise osalusega OÜ Arula Holding.

Aruandeaastal olid AS-i Transcom omanduses ja halduses järgmiste ettevõtete aktsiad või osad:

1. Tütarettevõtted:

- Pärnu Sadam AS – 50,6% aktsiatest
- Vesivärv AS – 100% aktsiatest
- Matcom AS – 100% aktsiatest
- Skorpioni Julgestusteenistuse AS – 90% aktsiatest

2. Sidusettevõtted:

- Suure-Jaani Metsatööstuse AS – 34% aktsiatest

Tütarettevõtete kaudu omas AS Transcom kontrollivat osalust firmades AS Ropka Liiv, Eesti Kaugotsingu OÜ, AS Haapsalu Jahtklubi, AS Vergi Meresadam ja vähemusosalust firmades AS Kuressaare Jahtsadam ja OÜ Pärnu Festivalid.

AS Transcom aktsiakapital on 31.12.2000.a. seisuga 400,000.- krooni, omakapital 23,868,282.- krooni ja varade maht 49,564,589.- krooni. Aruandeaasta majandustegevuse tulem on 7,212,154.- krooni kasumit.

AS Transcom nõukogu koosneb 3 liikmest. Nõukogu liikmetele maksti 2000. aastal tasudena 420.000.- krooni. AS Transcom juhatus koosneb kahest liikmest. Juhatusel liikmetele 2000. aastal tasu ei makstud. Keskmise töötajate arv 1999.aastal oli 2. Töötajate tasu üldsumma oli 689.233.- krooni.

Tütarettevõtete tegevus

AS Pärnu Sadam

AS Pärnu Sadama põhitegevuseks on sadama infrastruktuuri haldamine ja laevaliikluse korraldamine, keskkonnaseisundi jälgimine ja kaubakäsitluse korraldamine sadamas, lootsi- ja puksiiriteenused. 2000. aastal oli ettevõtte realiseerimise netokäive 73.801.556.- krooni, varade maht 152.559.366.- krooni ja puhaskasum 9.970.581.- krooni.

AS Matcom

AS Matcom põhitegevuseks on laadimistööd, vesiehitus- ja süvendustööd, liiva kaevandamine ja müük. 2000. aastal oli ettevõtte realiseerimise netokäive 51.275.018.- krooni, varade maht 42.681.186.- krooni ja puhaskasum 4.769.183.- krooni.

AS Vesivärav

AS Vesivärava põhitegevuseks on jahtsadamate haldamine, sadamateenuste osutamine väikelaevadele, toitlustamine ja majutus. 2000. aastal oli ettevõtte realiseerimise netokäive 13.235.473.- krooni, varade maht 15.176.625.- krooni ja kahjum 4.634.800.- krooni.

Skorpioni Julgestusteenistuse AS

Skorpioni Julgestusteenistuse AS on mehitatud ja tehnilist valveteenust ning äri- ja isikujulgeoleku alaseid konsultatsioone osutav firma. Skorpioni Julgestusteenistuse AS tütarettevõtte Eesti Kaugotsingu osahing pakub klientidele elektroonilise valve- ja peilerside teenuseid ning toodab elektroonilise valve raadiomodemeid. 2000. aastal oli ettevõtte realiseerimise netokäive 20.560.632.- krooni, varade maht 4.078.961.- krooni ja kahjum 2.749.282.- krooni.


Raamatupidamise aastaaruanne

AS Transcom juhatus on koostanud 2000.a. tegevusaruande ja raamatupidamise aastaaruande.

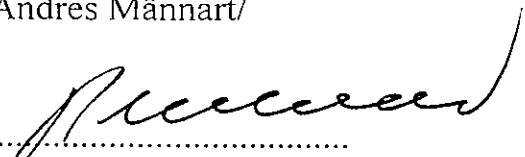
AS Transcom kinnitatud majandusaasta aruanne koosneb tegevusaruandest, raamatupidamise aastaaruandest, kasumi jaotamise aruandest ja aastaaruande lisadest.

Juhatus kinnitab 2000. aasta raamatupidamise aastaaruande koostamise õigsust ja täielikkust:

Juhatus liikmed:



.....
/Andres Männart/



.....
/Peeter Volkov/

AS TRANSCOM

BILANSS

Seisuga 31.DETSEMBER.2000

AKTIVA (vara)	31-dets-00	31-dets-99
1. Raha ja pangakontod	514	
3.1. Ostjatelt laekumata arved		291 389
3. Kokku nõuded ostjate vastu	-	291 389
4.1. Nõuded tütarettevõtetele	1 309 831	200 000
4.2. Nõuded sidusettevõtetele	41 452	
4.2. Antud laenud	21 500	
4.3. Muud lühiajalised nõuded	55 683	1 520 000
4. Kokku mitmesugused nõuded	1 428 466	1 720 000
5.1 Intressid	8 750	8 750
5. Kokku viitlaekumised	8 750	8 750
6.1 Maksude ettemaksed ja tagasinõuded	103 293	
6. Kokku ettemakst. tulevaste per. kulud	103 293	-
KÄIBEVARA KOKKU	1 541 023	2 020 139
8.1. Tütarettevõtete aktsiad	41 804 789	9 101 919
8.3. Sidusettevõtete aktsiad	5 345 646	20 653 939
8.4. Muud aktsiad, osakud ja võlatähed	50 000	
8. Kokku pikaajalised finantsinvesteeringud	47 200 435	29 755 858
9.3. Masinad ja seadmed (soetusmaks.)	495 763	151 252
9.4. Muu inventar (soetusmaksumuses)	481 756	
9.5. Akumuleeritud põhivara kulum (miinus)	- 154 388	- 5 516
9. Materiaalne põhivara kokku	823 131	145 736
PÕHIVARA KOKKU	48 023 566	29 901 594
AKTIVA KOKKU	49 564 589	31 921 733

PASSIVA (kohustused ja omakapital)	31-dets-00	31-dets-99
11.1. Tagatiseta võlakohustused	67 624	4 000
11.3. Lühiajalised laenud krediidiasutustelt	9 592 264	1 802 881
11. Võlakohustused kokku	9 659 888	1 806 881
13. Võlad hankijatele	301 333	374 635
14.1 Võlad emaettevõtetele	15 005 000	6 152 500
14. Mitmesugused võlad kokku	15 005 000	6 152 500
15. Maksuvõlad	239 133	729 702
16.1 Võlad töövõtjatele	181 931	49 251
16.2 Intressivõlad	136	136
16.3 Muud viitvõlad	244	
16. Viitvõlad kokku	182 311	49 387
LÜHIAJALISED KOHUSTUSED KOKKU	25 387 665	9 113 105
19.1 Tagatiseta võlakohustused	308 642	
19. Pikaajalised võlakohustused kokku	308 642	
20.1 Võlad emaettevõtetele		6 152 500
20. Muud pikaajalised võlad kokku	-	6 152 500
PIKAAJALISED KOHUSTUSED KOKKU	308 642	6 152 500
KOHUSTUSED KOKKU	25 696 307	15 265 605
22. Aktsiakapital	400 000	400 000
26. Kohustuslik reservkapital	40 000	
27. Eelmiste perioodide jaotamata kasum	16 216 128	
28. Aruandeaasta kasum (kahjum)	7 212 154	16 256 128
OMAKAPITAL KOKKU	23 868 282	16 656 128
PASSIVA KOKKU	49 564 589	31 921 733

AS TRANSCON

KASUMIARUANNE

	2000.a.	1999.a.
1. REALISEERIMISE NETOKÄIVE	3 199 261	2 898 043
4. MUUD ÄRITULUD		
ÄRITULUD KOKKU	3 199 261	2 898 043
5. KAUBAD, TOORE, MATERJAL		
6. MITMESUGUSED TEGEVUSKULUD	3 134 867	1 037 314
7. TÖÖJÕU KULUD	1 504 551	265 746
7.1. palgakulu	1 109 233	197 788
7.2. sotsiaalmaksud	395 318	67 958
8. KULUM JA ALLAHINDLUS	148 872	5 516
9. MUUD ÄRIKULUD		136
KOKKU ÄRIKULUD	4 788 290	1 308 712
ÄRIKASUM (-KAHJUM)	- 1 589 029	1 589 331
10. FINANTSTULUD		
10.1 Finantstulud tütarettevõtete aktsiatelt ja osadelt	11 321 995	8 773 355
10.2 Finantstulud sidusettevõtete aktsiatelt ja osadelt		6 598 939
10.3. Muud intressi- ja finantstulud	168 053	162 436
KOKKU FINANTSTULUD	11 490 048	15 534 730
11. FINANTSKULUD		
11.1. Tütarettevõtete aktsiaga seotud finantskulud	228 564	351 436
11.2. Sidusettevõtete aktsiaga seotud finantskulud	1 998 854	
11.3. Intressikulud	446 848	150 247
11.5. Muud finantskulud	14 599	25
KOKKU FINANTSKULUD	2 688 865	501 708
KASUM MAJANDUSTEGEVUSEST	7 212 154	16 622 353
KASUM (-KAHJUM) ENNE TULU- MAKSUGA MAKSUSTAMIST	7 212 154	16 622 353
14. Tulumaks	-	366 225
PUHASKASUM (-KAHJUM)	7 212 154	16 256 128

RAAMATUPIDAMISE AASTAARUANDE KOOSTAMISEL KASUTATUD
ARVESTUSMEETODID JA HINDAMISALUSED

AS Transcom 2000.majandusaasta raamatupidamise aastaaruanne on koostatud lähtudes Eesti Vabariigi Raamatupidamise Seadusest ja heast raamatupidamistavast. Hea raamatupidamistava tugineb rahvusvaheliselt tunnustatud arvestuspõhimõtetele ning selle põhinõuded on kehtestatud Eesti Vabariigi raamatupidamise seaduses, Eesti Vabariigi Raamatupidamise Toimkonna poolt väljaantud juhendites ning Vabariigi Valitsuse ja rahandusministri vastavasisulistes määrustes.

AS Transcom kasutab kasumiaruande skeemi nr. 1

Raamatupidamisarvestuseks kasutatakse raamatupidamisprogrammi Hansa Financials.

TÜTAR- JA SIDUSETTEVÕTETE AKTSIAD JA OSAD

	AS Pärnu Sadam	AS Vesivärv	AS Matcom	OÜ Dogana	AS Suure-Jaani MT	AS Skorpioni JT
AASTA ALGUL						
-aktsiate arv	937 000	40 000	350 000	1		
-soetusmaksumus	14 055 000	500 000	100 000	80 000		
-bilansiline maksumus	20 653 939	228 564	8 873 355			
SOETATUD AKTSIAD						
-aktsiate arv	500 040				50 000	16 600
-soetusmaksumus	8 225 000				5 150 000	2 194 500
Dividendid			- 7 269 500			
Aruandeaasta kapitaliosaluse kasum	5 749 414		5 572 581			
Aruandeaasta kapitaliosaluse kahjum		- 228 564			- 460 433	- 1 538 421
AASTA LÕPUL						
-aktsiate arv	1 437 040	40 000	350 000	1	50 000	16 600
-soetusmaksumus	22 280 000	500 000	100 000	80 000	5 150 000	2 194 500
-bilansiline maksumus	34 628 353	-	7 176 436	-	4 689 567	656 079
Osaluse protsent	50,60%	100,00%	100,00%	66,67%	34,00%	41,50%
TÜTAR- või SIDUSETTEV.OMAKAPITAL						
Aktsia- ja osakapital	28 400 000	400 000	3 500 000	120 000	15 150 000	400 000
Aazio	4 104 701					1 279 172
Kohustuslik reservkapital	3 100 000		350 000	4 000	55 495	618 331
Eelmiste perioodide jaotamata kasum	34 820 860	- 251 436	266 991	- 65 244		- 1 798 329
Aruandeaasta kasum/kahjum	9 970 581	- 4 634 800	7 969 957	x	- 1 412 650	- 2 749 282
Omakapital kokku	80 396 142	- 4 486 236	12 086 948	x	13 792 845	- 2 250 108
AS Transcom osalus omakapitalist	40 680 448	- 4 486 236	12 086 948	x	4 689 567	- 933 795

Märkus. OÜ Dogana müüdi 2001.aasta algul

TEHINGUD SEOTUD OSAPOOLTEGA

Lühiajalised nõuded

Pärnu Sadam AS summas 60699.- krooni

Matcom AS summas 590568.- krooni

Vesivärv AS summas 562264.- krooni

Vergi meresadam AS summas 96363.- krooni

Lühiajalised kohustused

Elikante OÜ summas 12105000.- krooni

Premia Invest OÜ summas 2900000.- krooni

AS Transcom on 2000.aastal müünud teenuseid järgmistele temaga seotud ettevõtetele:

AS Matcom	1 361 883,79
AS Vesivärv	430 115,88
AS Pärnu Sadam	1 253 611,97
AS Vergi meresadam	66 777,19
AS Skorpioni Julgestusteen.	41 078,41
AS Stelnet	1 863,63
OÜ Dogana	4 103,41

AS Transcom on 2000.aastal ostnud kaupu ja teenuseid järgmistelt seotud ettevõtelt:

Premia Invest OÜ	1 080 000,00
AS Pärnu Sadam	60 124,00
AS Matcom	113 934,87
AS Skorpioni Julgestusteen.	88 709,68
AS Suure-Jaani Metsatööstus	56 640,00
AS Vesivärv	28 081,23

MATERIAALNE PÕHIVARA

Põhivara rühm	Aasta alguseks	Sissetulek		Aasta lõpuks	Kulum	Jääkmaksumus
		kokku	s.h. ostetud			
Masinad ja seadmed	151252	344511	344511	495763	49011	446752
Majandusinventar		481756	481756	481756	105377	376379
Materiaalne põhivara kokku	151252	826267	826267	977519	154388	823131

Materiaalse vara hulka arvestatakse varad soetusmaksumusega üle 10 000 EEK ja kasutuseaga üle 1 aasta. Materiaalset põhivara amortiseeritakse lineaarselt põhivara eeldatava kasutusea jooksul. Amortisatsiooninorm määratakse igale põhivara objektile eraldi sõltuvalt selle kasulikust tööeast.

AS TRANSCOM

AASTAARUANDE LISA NR. 5

OMAKAPITAL

	AKTSIAKAPITAL	RESERVKAPITAL	JAOTAMATA KASUM	KOKKU OMAKAPITAL
AASTA ALGUSEKS 01.01.2000	400 000		16 256 128	16 656 128
JAOTAMATA KASUM		40 000	- 40 000	
ARUANDEAASTA KASUM			7 212 154	7 212 154
AASTA LÕPUKS 31.12.2000	400 000	40 000	23 428 282	23 868 282

Aktiakapital jaguneb 40 000 lihtaktiaks nimiväärtusega 10.- EEK

MAKSUD

Maksuliik	Jääk 01.01.2000	Aruandeaastal arvestatud	Tasutud	Tagastatud	Jääk 31.12.2000	
					ettemaks	võlg
Ettevõtte tulumaks	366225		366225			
Käibemaks	316782	547954	1043004	74975	103293	
Üksikisiku tulumaks	18899	290110	206371			102638
Sotsiaalmaks	26612	378365	269455			135522
Erisoodustuse tulumaks	1184	12898	13109			973
KOKKU	729702	1229327	1898164	74975	103293	239133

RAHAVOOGUDE ARUANNE

A. Rahavoog aruandeaasta äritegevusest	Aruandeaastal	Eelmisel aastal
1. Ärikasum	- 1 589 029	1 589 331
2. Materiaalse põhivara amortisatsioon	148 872	5 516
3. Äritegevusega seotud käibevara muutus	- 1 218 870	- 291 389
4. Äritegevusega seotud kohustuste muutus	- 64 722	787 499
5. Makstud intressid	- 446 848	- 150 247
6. Muud finantskulud	- 14 599	- 25
7. Makstud ettevõtte tulumaks	- 366 225	-
Kokku rahavoog aruandeaasta äritegevusest	- 3 551 421	1 940 685
B. Rahavoog aruandeaasta investeerimisest		
1. Kokku põhivara soetamisel tasutud	- 423 708	- 151 252
2. Tütaretevõtete aktsiate ja osade soetus	- 450 000	- 680 000
3. Sidusettevõtte aktsiate soetus	- 5 150 000	- 1 750 000
4. Sidusettevõtte võlakirjade soetus	- 50 000	-
5. Antud lühiajalist laenu	- 1 500	- 1 720 000
6. Laekunud tagasi lühiajalist laenu	1 700 000	-
7. Laekunud intressid	168 053	153 686
Kokku rahavoog aruandeaasta investeerimisest	- 4 207 155	- 4 147 566
C. Rahavoog aruandeaasta finantseerimisest		
1. Võetud lühiajalist pangalaenu	7 789 383	1 802 881
2. Saadud muud lühiajalist laenu		4 000
3. Tasutud pikaajalist kapitalirenti	- 30 293	
4. Laekunud raha aktsiate emissioonist		400 000
Kokku rahavoog aruandeaasta finantseerimisest	7 759 090	2 206 881
Kokku ettevõtte rahavoog (A+B+C)	514	-
Ettevõtte rahajäägi muutus		
1. Raha ja raha ekvivalentide jääk aasta algul	-	-
2. Raha ja raha ekvivalentide jääk aasta lõpul	514	-
Kokku rahajäägi muutus	514	-

Rahajäägi hulka on arvatud raha ettevõtte kassas ja pangakontodel. AS Transcom Hansapanga panga arvelduskonto saldo seisuga 31.12.2000 summas 6 953 287 kr. on arvatud AS Transcom grupi kontsernikonto koosseisu.

AS Transcom
(registrikood 10550575)
aktsionäride korralise üldkoosoleku
PROTOKOLL

Koosolek toimus 29. juunil 2001. aastal Pärnu linnas Lootsi 6 ning sellel osalesid järgmised aktsionärid:

OÜ Elikante, 32 800 aktsiat, 32 800 häält, esindaja juhatuse liige Andres Kilk ja
OÜ Arula Holding, 7 200 aktsiat, 7 200 häält, esindaja juhatuse liige Andres Männart.

Kokku oli esindatud 40 000 aktsiat, seega 100 % aktsiakapitalist.

Koosolek algas kell 13.00.

Koosoleku päevakord:

1. AS Transcom 2000.a. kasumi jaotamine.


Otsustati:

1. 40 000 poolthäälega, vastu ega erapooletuid ei olnud:

Jätta AS Transcom 2000.a. kasum jaotamata.


Koosolek lõppes kell 13.00

Koosoleku juhataja:



Andres Kilk

Protokollija:



Andres Männart

Audiitori järeldusotsus AS Transcom aktsionäride üldkoosolekule

Oleme kontrollinud aktsiaselts Transcom 31.12.2000 lõppenud majandusaasta kohta koostatud raamatupidamise aastaaruannet. Raamatupidamise aastaaruande koostamine on ettevõtte juhtkonna kohustus. Meie ülesanne on anda auditi tulemustele tuginedes omapoolne hinnang raamatupidamise aastaaruande kohta.

Sooritasime auditi kooskõlas Eesti Auditeerimiseeskirjadega. Nimetatud eeskirjad nõuavad, et audit planeeritakse ja sooritatakse viisil, mis võimaldaks piisava kindlustundega otsustada, et raamatupidamise aastaaruanne ei sisalda olulisi vigu ja ebatäpsusi. Auditi käigus oleme väljavõtteliselt kontrollinud tõendusmaterjale, millel põhinevad raamatupidamise aastaaruandes esitatud näitajad. Meie audit hõlmas ka raamatupidamise aastaaruande koostamisel kasutatud arvestuspõhimõtete ja juhtkonnapoolsete raamatupidamislike hinnangute kriitilist analüüsi ning seisukohavõttu raamatupidamise aastaaruande esituslaadi suhtes tervikuna. Arvame, et meie audit annab piisava aluse arvamuse avaldamiseks raamatupidamise aastaaruande kohta.

Oleme seisukohal, et Eesti Vabariigi Raamatupidamise seadusest lähtuvalt koostatud raamatupidamise aastaaruanne, mis näitab 2000. aasta finantstulemuseks 7'212'154 krooni kasumit ja bilansimahuks seisuga 31.12.2000 49'564'589 krooni, kajastab õigesti ja õiglaselt AS Transcom majandusaasta kasumit ja finantsseisundit seisuga 31. detsember 2000.

Pärnus, 29. juunil 2001. a.



Kalle Lahe
Vannutatud audiitor
OÜ Audiitorfirma Klea