

MM GRUPP OÜ
TALLINN

2010. A. KONSOLIDEERITUD MAJANDUSAASTA ARUANNE

Juriidiline aadress:	Rävala pst. 4 / A. Laikmaa 15 10143 Tallinn Eesti Vabariik
Äriregistri nr.	10515366
Telefon:	37 266 634 50
Faks:	37 266 634 72
Põhitegevusala:	Ärinõustamine ja muu juhtimisalane nõustamine (EMTAK 70221)
Audiitor:	Rimess OÜ
Aruandeaasta algus ja lõpp:	01.01.2010-31.12.2010

Sisukord

Sisukord	2
TEGEVUSARUANNE	3
KONSOLIDEERITUD RAAMATUPIDAMISE AASTAARUANNE.....	7
Konsolideeritud bilanss	7
Konsolideeritud kasumiaruanne	8
Konsolideeritud koondkasumiaruanne	8
Konsolideeritud rahavoogude aruanne	9
Konsolideeritud omakapitali muutuste aruanne	10
Konsolideeritud raamatupidamise aastaaruande lisad.....	11
Lisa 1 Raamatupidamise aastaaruande koostamisel kasutatud arvestuspõhimõtted	11
Lisa 2 Raha ja pangakontod	20
Lisa 3 Nõuded ostjate vastu.....	20
Lisa 4 Viitlaekumised ja ettemaksed	20
Lisa 5 Maksud	21
Lisa 6 Varud	21
Lisa 7 Mitmesugused nõuded.....	21
Lisa 8 Pikaajalised finantsinvesteeringud	22
Lisa 9 Äriühendused.....	22
Lisa 10 Investeeringud sidusettevõtjatesse.....	23
Lisa 11 Kinnisvarainvesteeringud	24
Lisa 12 Materiaalne põhivara	25
Lisa 13 Immateriaalne põhivara	26
Lisa 14 Bioloogilised varad.....	27
Lisa 15 Võlakohustused	28
Lisa 16 Muud võlad.....	29
Lisa 17 Kasutusrent ja kapitalirent.....	30
Lisa 18 Müügitulu	31
Lisa 19 Sihtfinantseerimine.....	31
Lisa 20 Mitmesugused tegevuskulud	32
Lisa 21 Muud äritulud	33
Lisa 22 Muud ärikulud	33
Lisa 23 Intressitulud ja -kulud.....	33
Lisa 24 Tulumaks	34
Lisa 25 Osakapital	35
Lisa 26 Tehingud seotud osapooltega	35
Lisa 27 Tingimuslikud varad ja kohustused.....	36
Lisa 28 Sündmused pärast bilansipäeva.....	37
Lisa 29 Lisainformatsioon emaettevõtja kohta	38
MAJANDUSAASTA KASUMI JAOTAMISE ETTEPANEK	42
OSANIKE NIMEKIRI	43
Juhatuse allkirjad 2010. a. majandusaasta aruandele	44
MM Grupp OÜ müügitulu vastavalt EMTAK 2008-le.....	45

TEGEVUSARUANNE

MM Grupp OÜ kontserni tutvustus

MM Grupp OÜ (kontserni emaettevõtja) peamiseks tegevusalaks 2010 aastal oli ärinõustamine ja muu juhtimisalane nõustamine (EMTAK 70221), sealhulgas juriidiliste ja majandusalaste konsultatsiooniteenuste osutamine ning lisaks sellele grupi investeerimistegevus nii strateegiliste kui riskikapitali investeeringute valdkonnas.

MM Grupp OÜ kontserni tütarvõtjate peamiseks tegevusaladeks on ravimite ja muude apteegikaupade hulgi – ja jaemüük, apteekide tegevus, hooldus-, majutus- ja toitlustusteenused, metsa- ja põllumajandus, loomasööda hulgimüük, kinnisvaraarendus ning muud kinnisvaraga seotud tegevused.

Aruandeaasta jooksul asutati tütarvõtete MMG Valduste OÜ (15. oktoobril 2010), mille eesmärgiks on koondada enda alla tervishoiu – ja majutusteenustega tegelevad ettevõtted.

MM Grupp struktuur

Kontserni tütarvõtted seisuga 31. detsember 2010:

	Asukoha riik	Osalus 31.12.2010	Tegevusala
OÜ Ecobay	Eesti Vabariik	92,50%	Kinnisvaraarendus ja haldus
OÜ Solaron Kinnisvara	Eesti Vabariik	100%	Kinnisvaraarendus ja haldus
OÜ Computing	Eesti Vabariik	100%	Kinnisvaraarendus ja haldus
OÜ Redstone	Eesti Vabariik	100%	Kinnisvaraarendus ja haldus
OÜ BacterField	Eesti Vabariik	90%	Äri- ja muu juhtimisalane nõustamine
OÜ Kriisapõllu kala- ja vähikasvatus (OÜ Ecobay Ehitus)	Eesti Vabariik	100%	Hoonestusprojektide arendus
OÜ Tsuru Talu	Eesti Vabariik	100%	Segapõllumajandus
OÜ Ecopark	Eesti Vabariik	100%	Kinnisvaraarendus ja haldus
OÜ Merplus	Eesti Vabariik	100%	Parfümeeria - ja kosmeetikavahendite hulgimüük
OÜ Alfred Holding	Eesti Vabariik	100%	Valdustegevus
OÜ Farmaatsia Maakler	Eesti Vabariik	100%	Jae- ja hulgikaubandus
OÜ Hilana	Eesti Vabariik	100%	Kirjastustegevus
OÜ Henle Logistics	Eesti Vabariik	100%	Kinnisvaraarendus ja haldus
OÜ MMG Valduste	Eesti Vabariik	100%	Valdustegevus
OÜ Sinimäe Kinnisvara	Eesti Vabariik	100%	Kinnisvaraarendus ja haldus
OÜ Järvevana Kinnisvara	Eesti Vabariik	100%	Kinnisvaraarendus ja haldus
S.A. Bacterfield International	Luksemburg	100%	Loomasööda turustamine ja müük
UAB Solaron Trade	Leedu Vabariik	100%	Valdustegevus

OÜ MM Grupp konsolideeritud 2010. a. majandusaasta aruanne

MM Holdings B.V.	Holland Kuningriik	100%	Valdustegevus
------------------	-----------------------	------	---------------

Tütarettevõtted läbi Magnum AS kontserni

	Asukoha riik	Osalus 31.12.2010	Tegevusala
AS Magnum	Eesti Vabariik	100%	Magnum kontserni emaettevõtte
OÜ Terve Pere Apteek	Eesti Vabariik	100%	Ravimite jaemüük
AS Magnum Veterinaaria	Eesti Vabariik	100%	Veterinaarravimite hulgemüük
AS Magnum Dental	Eesti Vabariik	75%	Hambaravitoode ja tarvikute müük
OÜ Magnum Logistics	Eesti Vabariik	100%	Lao ja logistikateenused
OÜ Magnum Health	Eesti Vabariik	100%	Mitteravimite hulgemüük
OÜ Magnum Medical	Eesti Vabariik	100%	Ravimite hulgemüük
UAB Magnum Medical	Leedu Vabariik	100%	Mitteravimite hulgemüük
UAB Magnum Veterinaria	Leedu Vabariik	100%	Veterinaarravimite hulgemüük
OY Dentalagent	Soome Vabariik	100%	Hambaravitoode ja tarvikute müük
OY Magnum Medical Finland	Soome Vabariik	100%	Ravimite hulgemüük
SIA Magnum Veterinarija	Läti Vabariik	100%	Veterinaarravimite hulgemüük
SIA Magnum Medical	Läti Vabariik	100%	Ravimite hulgemüük
SIA A Aptiekas	Läti Vabariik	100%	Ravimite jaemüük

Tütarettevõtted läbi Laguna Holding OÜ

	Asukoha riik	Osalus 31.12.2010	Tegevusala
OÜ Laguna Holding	Eesti Vabariik	85%	Laguna kontserni emaettevõtte
OÜ Herteros	Eesti Vabariik	85%	Kinnisvaraarendus ja haldus
AS Villa Benita	Eesti Vabariik	85%	Hooldus- ja majutusteenus

Tegevuste ülevaade

MM Grupp OÜ kontserni müügitulu 2010 aastal oli 3 473 088 tuhat krooni, kontserni puhaskasumiks kujunes 72 039 tuhat krooni, konsolideeritud bilansimaht seisuga 31.12.2010.a. oli 2 721 772 tuhat krooni.

Lõviosa MM Grupp OÜ müügituludest tuleb AS Magnum kontsernist. 2010. aastal ulatus Magnum kontserni konsolideeritud müügikäive 3 460 miljoni kroonini, müügikäibe aastaseks kasvaks kujunes 2,7% (2009: 5,1 %). 2010. aasta jooksul jätkus väljaspool Eestit teenitud käibe osakaalu vaikne tõus. Lõppenud aastal moodustas Eesti käive 67% kontserni konsolideeritud käibest (2009: 68%). Soome ja Leedu osakaalud tõusid ühe protsendipunkti võrra jõudes vastavalt 6% ja 3% osakaaluni. Läti osakaal ei muutunud ning vastav näitaja oli ka 2010 aastal 24%.

Suurima osa kontserni käibest annab jätkuvalt Eesti ja seega on käibe kasv ka kõige enam mõjutatud Eestis toimuvatest arengutest. 2010 aastal toimus Eestis teatav majanduse taastumine ning 2009 aasta sügavast majanduslangusest on saanud majanduskasv. Majanduse taastumise põhiline mootor on olnud ekspordi kasv ja ka üldine ettevõtete efektiivsuse paranemine. Sellise kiire majandusstruktuuri muutuse varjukülj on aga paraku olnud üldise tööhõive järsk langus. Tööpuudus on kasvanud ligi 15%-liseks, mis avaldab survet kogu majanduskeskkonnale nii läbi tarbimise vähenemise kui ka läbi sotsiaalmaksulaekumise vähenemise tervishoiusektorile.

Tulenevalt vähemlaekunud sotsiaalmaksust 2010 aasta Haigekassa üldine eelarve ja tulud vähenesid ca 4% võrra, kuid kulutused kindlustatutele ravimite kompenseerimiseks seevastu kasvasid 5% võrra.

Lisaks Magnum kontsernile on MM Grupi kontserni tuludes 2010. aastal osakaal ka Bacterfield Internationalil summas 3,7 miljonit krooni (2009: 7,8 miljonit krooni) ning eakatekodul Villa Benita summas 8,9 miljonit krooni (2009: 3,8 miljonit krooni).

MM Grupp kontserni peamised suhtarvud

Ärikasumi enne pühivara amortisatsioonikulu marginaal, %

= ärikasum enne pühivara amortisatsioonikulu / müügitulu

2010	5,2%	2009	3,8%
------	------	------	------

Puhaskasumi marginaal, % = puhaskasum / müügitulu

2010	2,1%	2009	0,5%
------	------	------	------

Omakapitali tootlikkus, % = puhaskasum / omakapital (aasta keskmine)

2010	10,6%	2009	2,5%
------	-------	------	------

Maksevalmiduse kordaja, % = raha ja pangakontod / lühiajalised kohustused

2010	12,9%	2009	3,91%
------	-------	------	-------

Lühiajaliste kohustuste määr, % = lühiajalised kohustused / kohustused kokku

2009	52,4%	2009	69,4%
------	-------	------	-------

Lühiajaliste kohustuste kattekordaja, % = käibevara / lühiajalised kohustused

2010	100%	2009	74,2%
------	------	------	-------

Omakapitali osakaal, % = omakapital / varad kokku

2010	26,3%	2009	23,6%
------	-------	------	-------

Organisatsioon ja personal

MM Grupi äriühingutes töötas 2010. aasta lõpu seisuga 1 073 töötajat (31. detsember 2009: 1 059 töötajat). Kõigis grupi äriühingutes kokku oli 19 juhatuse liiget. Eestis oli töötajaid 660 (2009: 677), Lätis 347 (2009: 330), Leedus 41 (2009: 43) ja Soomes 25 (2009: 9).

MM Grupp OÜ-s oli 31. detsembri 2010.aasta seisuga 10 töötajat (31. detsember 2009: 10 töötajat).

Eesmärgid 2011. majandusaastaks

2011. aasta eesmärgiks on grupi ettevõtetel jätkata ja arendada põhitegevusi. Oluliseks eesmärgiks on kasvatada olemasolevate investeeringute väärtust ja teha uusi investeeringuid.

Suurimad tegevusriskid kontserni jaoks 2011. aastal on seotud jätkuva majandussurutise tagajärjel tekkinud kõrge tööpuudusega kolmel Balti turul, mis pärsib üleüldist sisetarbimist, survestab riikide eelarveid, mis omakorda võivad mõjutada ravimimüügi sektorisse riigi vahendusel suunatavat raha hulka.

Lisaks jätkuv ebastabiilsus Euroopa finantsturgudel tulenevalt riikide suurest võlakooormast ja selle teenindamise võimest ning võimalike eelarve kärpete mõjust majandusele.

Majandusolukord ja töötuse kõrge tase mõjutab ravimikaubandust ka läbi riigieelarve kärpete. Haigekassa eelarve kokkutõmbamine võib tõenäoliselt vähendada suurklientide (haiglad jm. tervishoiuasutused) ostusid. Käesolevaks hetkeks on Eestis Haigekassa 2011 aasta eelarve heaks kiidetud ja ravimite kompenseerimiseks arvestatud raha hulk on suurenenud 5% võrra võrrelduna 2010 aastaga ja sealjuures suureneb Haigekassa eelarve üldmaht 2% võrra. Kuid riigieelarve olulise alalaekumise korral on oht kärpeteks endiselt olemas.

MM Grupp kontsern on olulises mahus kasutanud laienemiseks ning käibekapitali finantseerimiseks võõrkapitali kaasamist. Seoses sellega on kontsern avatud jätkuvalt finantsriskidele. Eelkõige mõjutavad kontserni ettevõtjaid intressitasemetete ja marginaalide muutused. Kui 2010 aastal toimus baasintresside ja riskimarginaalide osas oluline kasv ja finantseerimiskulud kasvasid, siis viimased arengud näitavad riskide ja ebakindluse vähenemise märke, mis otseselt realiseerus Magnumi jaoks 2011 aasta alguses alandatud baasintresside näol. Pankade ebakindlus kohalike Balti turgude tuleviku suhtes on oluliselt vähenenud ja seda just riikide majanduskasvu taastumisest tulenevalt.

Lisaks majanduskeskkonnas toimuvale võib MM Grupp kontserni olulist tütarettevõtjat Magnum AS-i Eesti tegevusi alanud aastal mõjutada ka regulatoorse keskkonna areng. Ravimite hulgi- ja jaekaubanduse juurdehindluste regulatsioon on jätkuvalt vastuolus Ravimiseaduses kehtestatud. Eesti Vabariigi Sotsiaalministeerium on vastuolust teadlik. Lõppenud aastal mingi lahenduseni siiski ei jõutud. Juurdehindluste mehhanismi muutmine 2011. aastal avaldaks mõju kontserni tänavustele kasumimarginaalidele.

Maailmas valitsevast finantssektori- ja riikide eelarvete ebakindlusest tulenevate riskide võimalik mõju regioonis hoiab Grupi prioriteetidid efektiivsuse juures. Kiire kasvu ja laienemise asemel keskendumine oma koduturgudel tänavu pigem efektiivsuse tõstmisele, kulude kokkuhoiule ja riskide haldamisele. Edasine laienemine Balti turgudel ei ole välistatud, kuid kriteeriumid omandatavatele ettevõtjatele on konservatiivsed ning investeeringud uutesse tütarettevõtjatesse sõltuvad oluliselt finantseerimistingimuste arengutest.

Jätkuvalt konservatiivselt hoitakse kontrolli all klientide maksekäitumine, vältimaks pikaajaliste võlgnevuste teket. Lisaks tavapärasele krediidikontrollile rakendame ka muid vahendeid klientidega seotud krediidiriski maandamiseks, nagu regressita faktooringuid, kus võimalik. Jälgime hoolikalt ka müügitrendide muutumist, reageerimaks kiirelt nõudluses toimuvatele muudatustele ja seeläbi optimeerides oma laovarusid.

Kasv ei ole siiski MM Grupi kontserni eesmärkide seast välja jäänud ka 2011. aastal. Kasvupiirkondadena näeme Magnum kontsernis mõõdukalt 2011. aastal kogu regiooni seoses majanduse taastumisega sealhulgas ka Soomet. Samuti on 2011. aastal oodata tulude kasvu Bacterfieldi loomatoidu müügist. Arengud tervishoiuteenuste vallas lubavad oodata tulude kasvu Villa Benita AS-is.

Tänu eelnevatel aastatel tehtud investeeringutele, 2010 aastal läbi viidud kulude kokkuhoiuprogrammile ja riskide hajutamisele oleme kindlad, et suudame praeguses majanduskeskkonnas säilitada stabiilsuse ning 2011 aasta kujuneb kontsernile edukaks.

Tallinn, 3. mai 2011

Juhatus



KONSOLIDEERITUD RAAMATUPIDAMISE AASTAARUANNE**Konsolideeritud bilanss**

(tuhandetes kroonides)

	Lisa nr	31.12.2010	31.12.2009
VARAD			
Käibevara			
Raha ja pangakontod	2	134 745	132 476
Nõuded ostjate vastu	3	494 526	543 858
Mitmesugused nõuded	7	61 252	28 501
Viitlaekumised ja ettemaksed	4	21 689	22 831
Varud	6	331 633	336 647
Müügiootel põhivara		76	184
Käibevara kokku		1 043 921	1 064 497
Põhivara			
Pikaajalised finantsinvesteeringud	8	229 101	232 795
Kinnisvarainvesteeringud	11	341 451	319 643
Bioloogilised varad	14	4 428	2 928
Materiaalne põhivara	12	348 900	360 708
Immateriaalne põhivara	13	753 971	750 641
Põhivara kokku		1 677 851	1 666 715
VARAD KOKKU		2 721 772	2 731 212
KOHUSTUSED JA OMAKAPITAL			
Lühiajalised kohustused			
Võlakohustused	15	331 306	678 307
Võlad tarnijatele	16	606 660	674 488
Mitmesugused kohustused	16	6 994	7 057
Maksuvõlad	5	38 117	34 179
Viitvõlad ja tulevaste perioodide ettemakstud tulud	16	60 719	41 267
Lühiajalised kohustused kokku		1 043 796	1 435 298
Pikaajalised kohustused			
Pikaajalised võlakohustused	15	948 164	632 428
Pikaajalised kohustused kokku		948 164	632 428
KOHUSTUSED KOKKU		1 991 960	2 067 726
Emaettevõtte omanikele kuuluv omakapital			
Osakapital	25	360	360
Ülekurs		295 418	295 418
Kohustuslik reservkapital		36	36
Eelmiste perioodide jaotamata kasum		350 860	337 292
Aruandeaasta kasum		72 039	15 568
Realiseerimata kursimuutused		-3 332	-3 290
Emaettevõtte omanikele kuuluv omakapital kokku		715 381	645 384
Vähemusosalus		14 431	18 102
OMAKAPITAL KOKKU		729 812	663 486
KOHUSTUSED JA OMAKAPITAL KOKKU		2 721 772	2 731 212

Konsolideeritud kasumiaruanne

(tuhandetes kroonides)

	Lisa nr	01.01.10- 31.12.10	01.01.09- 30.09.09
Müügitulu	18	3,473,088	3,381,839
Tulu sihtfinantseerimisest	19	674	917
Müüdüd toodete ja teenuste kulud	20	-2,937,778	-2,895,245
Brutokasum		535,984	487,511
Turustuskulud	20	-265,966	-259,328
Üldhalduskulud	20	-120,720	-122,435
Muud äritulud	21	24,320	8,710
Muud ärikulud	22	-21,321	-19,805
Ärikasum		152,297	94,653
Finantstulud ja -kulud			
Kasum(kahjum) tütaretevõtetelt		0	-17,066
Kasum(kahjum) sidusettevõtetelt		3,505	456
Intressitulud ja -kulud	23	-76,727	-62,342
Muud finantstulud ja -kulud		-3,659	-18
Finantstulud ja -kulud kokku		-76,881	-78,970
Kasum enne tulumaksustamist		75,416	15,683
Tulumaksukulu	24	-5,315	-2,913
Aruandeaasta puhaskasum		70,101	12,770
s.h. emaettevõtete omanike osa puhaskasumist		72,039	15,568
s.h. vähemusomanike osa puhaskasumist		-1,938	-2,798

Konsolideeritud koondkasumiaruanne

(tuhandetes kroonides)

	2010	2009
Aruandeaasta puhaskasum	70,101	12,770
Muu koondkasum (-kahjum)		
Realiseerimata kursivahed	-42	-2,640
Aruandeaasta muu koondkasum (-kahjum)	-42	-2,640
Aruandeaasta koondkasum	70,059	10,130
s.h. emaettevõtja osalus koondkasumis	71,997	12,928
mittekontrolliva osaluse osalus koondkasumis	-1,938	-2,798

Konsolideeritud rahavoogude aruanne
 (tuhandetes kroonides)

	Lisa nr	2010	2009
Rahavood äritegevusest			
Ärikasum		152 297	94 653
Korrigeerimised:			
Põhivara kulum ja väärtuse langus	12;13	28 338	27 509
Kinnisvarainvesteeringu ümberhindlus		-19 182	7 344
Äritegevusega seotud nõuete ja ettemaksete muutus		23 819	24 010
Varude muutus		4 541	36 501
Äritegevusega seotud kohustuste ja ettemaksete muutus		-20 222	27 934
Intressikulud	23	-82 802	-70 856
Makstud tulumaks		-2 214	-2 775
Neto rahavood äritegevusest		84 575	144 320
Rahavood investeerimistegevusest			
Tasutud materiaalse ja immateriaalse põhivara soetamisel		-17 759	-19 029
Laekunud materiaalse ja immateriaalse põhivara müügist			1 681
Kinnisvarainvesteeringute soetus		-3 099	-5 678
Bioloogilise vara soetus ja müük		-1 026	-255
Tütarettevõtete soetus		-3 941	-11 685
Muude osaluste müük			341
Sidusettevõtete soetus		-6730	0
Sidusettevõtete müük		15	404
Antud laenud		-11 120	-14 940
Antud laenude tagasimaksed		16 269	10 300
Saadud dividendid			0
Saadud intressid		6 073	8 132
Neto rahavood investeerimisest		-21 318	-30 729
Rahavood finantseerimistegevusest			
Saadud laenud		110 371	76 390
Tagasi makstud laenud		-124 461	-94 428
Tasutud kapitalirendi maksed	17	-44 898	-14 886
Makstud dividendid		-2 000	-2 000
Neto rahavood finantseerimisest		-60 988	-34 924
Rahavood kokku		2 270	78 667
Raha ja raha ekvivalendid perioodi alguses	2	132 476	53 809
Raha ja raha ekvivalentide muutus		2 269	78 667
Raha ja raha ekvivalendid perioodi lõpus	2	134 745	132 476

ÕÜ MM Grupp konsolideeritud 2010. a. majandusaasta aruanne

Konsolideeritud omakapitali muutuste aruanne

(fuhandedes kroonides)

	Ettevõtte omanikele kuuluv omakapital					Enamus-osalusele kuuluv osa omakapitalist	Vähemusosa	Kokku
	Osakapital	Ülekurs	Kohustuslik reservkapital	Jaotamata kasum	Valuutakursi muutuste reserv			
Saldo 31.12.2008	360	295 418	35	339 293	-650	634 456	2 558	637 014
Makstud dividendid	0	0	0	-2 000	0	-2 000	0	-2 000
Reservkapitali suurendamine	0	0	1	-1	0	0	0	0
Realiseerimata kursivahed	0	0	0	0	-2 640	-2 640	0	-2 640
2009. a puhaskasum	0	0	0	15 568	0	15 568	-2 798	12 770
Vähemusosaluse suurenenine aruandeperioodil	0	0	0	0	0	0	18 342	18 342
Saldo 31.12.2009	360	295 418	36	352 860	-3 290	645 384	18 102	663 486
Makstud dividendid	0	0	0	-2 000	0	-2 000	0	-2 000
Reservkapitali suurendamine	0	0	0	0	0	0	0	0
Realiseerimata kursivahed	0	0	0	0	-42	-42	0	-42
Aruandeaasta puhaskasum	0	0	0	72 039	0	72 039	-1 938	70 101
Vähemusosaluse suurenenine aruandeperioodil	0	0	0	0	0	0	-1 733	-1 733
Saldo 31.12.2010	360	295 418	36	422 899	-3 332	715 381	14 431	729 812

Lisainformatsioon osakapitali kohta on esitatud lissas 25.

Konsolideeritud raamatupidamise aastaaruande lisad

Lisa 1 Raamatupidamise aastaaruande koostamisel kasutatud arvestuspõhimõtted

MM Grupp OÜ (registreerimisnumber 10515366; aadress Rävåla pst 4/Laikmaa tn.15, 10143 Tallinn) 2010. aasta raamatupidamise aastaaruanne on koostatud kooskõlas Eesti Vabariigi hea raamatupidamistavaga. Hea raamatupidamistava põhinõuded on kehtestatud Eesti Vabariigi raamatupidamise seaduses, mida täiendavad Raamatupidamise Toimkonna poolt välja antud juhendid.

OÜ MM Grupp (edaspidi emaettevõtja) 31. detsembril 2010 lõppenud majandusaasta konsolideeritud raamatupidamise aruanne hõlmab emaettevõtjat ja tema tütarettevõtjaid (edaspidi kontsern) ning kontserni osalemist sidusettevõtjates.

Raamatupidamise aastaaruande koostamisel on lähtutud soetusmaksumuse printsiipest, välja arvatud juhtudel, mida on kirjeldatud alljärgnevas arvestuspõhimõtetes. Raamatupidamise aastaaruanne on koostatud tuhandetes Eesti kroonides.

Konsolideerimise põhimõtted

Tütarettevõtjaks loetakse ettevõtet, mille finants- ja tegevuspoliitikat kontsern kontrollib, millega kaasneb 50% hääleõiguslike aktsiate kontroll ning mille puhul kontsern omab õigust nimetada või tagasi kutsuda enamuse tütarettevõtja nõukogu liikmetest. Kontserni kontrolli hindamisel teise ettevõtte üle tuleb arvestada potentsiaalse hääleõiguse olemasolu ja mõju, mis on kasutatav või konverteeritav. Tütarettevõtjat konsolideeritakse alates kontrolli üleandmisest kontsernile kuni kontrolli lõppemise kuupäevani.

Tütarettevõtjate soetamist kajastatakse kontsernis ostumeetodil. Omandaja arvestab äriühenduse soetusmaksumuse summana üleantud varade, tekkinud või ülevõetud kohustuste ja omandaja poolt omandatavas kontrolli omandamise eesmärgil emitteeritud omakapaliinstrumentide õiglaseid väärtusi vahetuskupäeval ning äriühendusega otseselt seotud väljaminekuid. Omandaja peab omandamise kuupäeval jaotama äriühenduse soetusmaksumuse, kajastades omandatava eristatavaid varaobjekte, kohustusi ja tingimuslikke kohustusi, nende õiglastes väärtustes sellel kuupäeval olenemata vähemusosaluse osaluse määra. Erinevusi äriühenduse soetusmaksumuse ja omandaja osa eristatavate varaobjektide, kohustuste ja tingimuslike kohustuste neto õiglastes väärtustes vahel kajastatakse firmaväärtusena. Juhul, kui soetusmaksumus on väiksem omandaja osa eristatavate varaobjektide, kohustuste ja tingimuslike kohustuste neto õiglastes väärtusest, kajastatakse tekkinud vahe koheselt kasumiaruandes.

Kontserni ettevõtete vahel on elimineeritud kõik ettevõtete vahelised tehingud ning vastastikused nõuded ja kohustused. Realiseerumata kahjumid on samuti elimineeritud, kuid neid arvestatakse üleantud vara allahindluse indikaatorina. Ema- ja tütarettevõtjate finantsnäitajad on kontserni raamatupidamisaruandes konsolideeritud rida-realt.

Kontsern kajastab vähemusosalusega seotud tehingute puhul poliitikat, mille puhul neid tehinguid kajastatakse kontserniväliste osapooltena. Vähemuses kontserni tulemus ja omakapitalis on kajastatud omakapitali koosseisus eraldi kirjena.

Vajadusel on harmoniseeritud tütarettevõtjate raamatupidamis põhimõtteid selleks, et kindlustada ühtlaste raamatupidamis põhimõtete järgimine kontserni konsolideeritud aruandes.

Tehingud vähemusosalusega

Vähemusosalusega tehtavate tehingute puhul (nii vähemusosaluse soetuste kui ka müükide kajastamisel) rakendatakse nn. emaettevõtte kontseptsiooni.

Emaettevõtte kontseptsiooni puhul kasutatakse vähemusosalusega tehtavate tehingute puhul samasuguseid põhimõtteid nagu tehingutes kontserniväliste kolmandate osapooltega. Osaluste suurendamisel tütarettevõtjas vähemusosanikult osade soetuse teel kajastatakse vahe tasutud või tasumisele kuuluva soetusmaksumuse ja soetatud vähemusosaluse bilansilise maksumuse (tütarettevõtja netovara) vahel positiivse firmaväärtusena või kantakse tulusse (s.t kui omandatud netovara on suurem kui osaluse eest makstud summa). Tütar-, sidus- ja ühisettevõtjate müügil kajastatakse vahe tütar-, sidus- ja ühisettevõtjate müügihinna ning kontserni osa tütar-, sidus- või ühisettevõtja varade, kohustuste ning firmaväärtuse vahel kasumiaruandes kasumi või kahjumina.

Sidusettevõtjad

Sidusettevõtja on ettevõtte, mille üle kontsern omab olulist mõju, kuid mida ta ei kontrolli. Üldjuhul eeldatakse olulise mõju olemasolu juhul, kui kontsern omab ettevõttes 20% kuni 50% hääleõiguslikest aktsiastest või osadest. Investeeringud sidusettevõtjatesse kajastatakse bilansis kapitaliosaluse meetodil ning võetakse algselt arvele nende soetusmaksumuses. Kontserni osa sidusettevõtjate omandamisjärgsetes kasumites/kahjumites kajastatakse kasumiaruandes.

Omavahelistes tehingutes tekkinud realiseerimata kasumid elimineeritakse vastavalt kontserni osaluse suurusele. Realiseerimata kahjumid elimineeritakse samuti, välja arvatud juhul, kui kahjumi põhjuseks on vara väärtuse langus. Juhul kui kontserni osalus kapitaliosaluse meetodil kajastatava sidusettevõtja kahjumis on võrdne või ületab sidusettevõtte bilansilist väärtust, vähendatakse investeeringu bilansilist väärtust nullini ning edasisi kahjumeid kajastatakse bilansiväliselt. Juhul kui kontsern on garanteerinud või kohustatud rahuldama sidusettevõtja kohustusi, kajastatakse bilansis nii vastavat kohustust kui kapitaliosaluse meetodi kahjumit.

Kontserni investeeringud sidusettevõtjatesse hõlmavad omandamisel kindlaksmääratud firmaväärtust (millest on maha arvatud võimalikud allahindlused).

Sidusettevõtte finantsaruannete koostamisel kasutatud arvestuspõhimõtteid on vajadusel muudetud vastavaks kontserni poolt rakendatavate arvestuspõhimõtetele.

Finantsvarad- ja kohustused

Finantsvaradeks loetakse raha, aktsiaid ja väärtpabereid, ostjatelt laekumata arveid, viitlaekumisi ja muid lühi- ja pikaajalisi nõudeid.

Finantsvarad ja –kohustused võetakse arvele tehingupäeval – kuupäeval, mil kontsernil tekib õigus või kohustus vara osta või müüa. Sõltuvalt finantsvarade omandamise eesmärgist klassifitseeritakse kontsernis finantsvarasid järgmistesse kategooriatesse:

- õiglases väärtuses muutustega läbi kasumiaruande kajastatavad finantsvarad;
- laenu ja nõuded, mida ei hoita kauplemiseesmärgil;
- lunastustähtajani hoitavad investeeringud; ning
- müügiotel finantsvarad.

2010. aastal, nii nagu ka 2009. aastal, puudusid kontsernil õiglases väärtuses muutustega läbi kasumiaruande kajastatavad finantsvarad, lunastustähtajani hoitavad investeeringud ning müügiotel finantsvarad.

Laenu ja nõuded on fikseeritud või kindlaksmääratavate maksetega tuletisinstrumentideks mitteolevad finantsvarad, mis ei ole noteeritud aktiivsel turul. Laenu ja nõuded kajastatakse käibevaradena, välja arvatud juhul kui nende tasumise tähtaeg on hiljem kui 12 kuu jooksul pärast bilansikuupäeva. Selliseid varasid kajastatakse põhivarana. Laenusid ja nõudeid kajastatakse korrigeeritud soetusmaksumuses (miinus võimalikud väärtuse langusest tulenevad allahindlused).

Kõiki finantskohustusi (võlad tarnijatele, muud lühi- ja pikaajalised kohustused, saadud laenu, võlakirjad) võetakse arvele õiglases väärtuses ja kajastatakse korrigeeritud soetusmaksumuses, kasutades sisemise intressimäära meetodit. Lühiajaliste finantskohustuste korrigeeritud soetusmaksumus on üldjuhul võrdne nende nominaalväärtusega, mistõttu lühiajalisi finantskohustusi kajastatakse bilansis maksmisele kuulavas summas.

Finantskohustus liigitatakse lühiajaliseks, kui selle tasumise tähtaeg on kaheteist kuu jooksul alates bilansikuupäevast; või kontsernil pole tingimusteta õigust kohustise tasumist edasi lükata rohkem kui 12 kuud pärast bilansikuupäeva. Osadesse kontserni laenulepingutesse on sisse kirjutatud eritingimused kontserni finantsnäitajate osas. Vt lisa 15.

Raha ja raha ekvivalendid

Raha ja raha ekvivalentidena bilansis raha ja pangakontode kirjel ning rahavoogude aruandes kajastatakse kassas olevat sularaha, nõudmiseni hoiuseid pankades ja inkassatsiooni antud sularaha, mis ei ole veel laekunud pangakontole. Arvelduskrediiti kajastatakse bilansis lühiajaliste võlakohustuste koosseisus. Rahavoogude aruanne on koostatud kaudsel meetodil.

Välisvaluutas toimunud tehingute ja saldode kajastamine

Välisvaluutas fikseeritud tehingute kajastamisel on aluseks võetud tehingu toimumise päeval ametlikult kehtinud Eesti Panga valuutakursid. Välisvaluutas fikseeritud monetaarsed varad ja –kohustused ning õiglases väärtuses kajastatavad mitte-monetaarsed finantsvarad ja –kohustused hinnatakse bilansipäeva seisuga ümber Eesti kroonidesse bilansipäeval ametlikult kehtinud Eesti Panga valuutakursside alusel. Välisvaluutatehingutest saadud kasumid ja kahjumid on kasumiaruandes kajastatud perioodi tulu ja kuluna.

Arvestusvaluutades esitatud andmete konverteerimine esitusvaluutasse

Iga kontserni ettevõtte tulemused ja finantsseisund konverteeritakse esitusvaluutaks järgnevalt

- (i) varad ja kohustused hinnatakse ümber Eesti kroonidesse bilansipäeva kursiga;
- (ii) tulude ja kulude konverteerimisel kasutatakse aasta keskmist välisvaluuta kurssi (v.a. juhul, kui antud keskmist ei saa lugeda tehingupäeval valitsevate määrade kumulatiivse mõju mõistlikuks ümardamiseks, millisel juhul tulud ja kulud konverteeritakse tehingu toimumise kuupäeval);
- (iii) arvestusest tekkinud kursivahed kajastatakse omakapitalis eraldi real.

Välismaise majandusüksuse soetamisel tekkinud firmaväärtust ja õiglase väärtuste muutusi käsitletakse välismaise majandusüksuse varade ning kohustustena ning need konverteeritakse bilansipäeva kursiga. Välismaise majandusüksuse realiseerimisel kajastatakse omakapitalis kajastatud realiseerimata kursivahed kasumiaruandes kasumi või –kahjumi osana.

Finantsaruannete koostamisel on põhiliselt kasutatud alljärgnevaid valuutakursse:

	2010. aasta kurs		2009. aasta kurs	
	31. detsember	Keskmine	31. detsember	Keskmine
EUR	15,6466	15,6466	15,6466	15,6466
LVL	22,0436	22,0775	22,0504	22,2741
LTL	4,5316	4,5316	4,5316	4,5316

Eesti krooni kurs on fikseeritud euro suhtes alates 1999. aastast. LTL on fikseeritud euroga kindla kursi alusel alates 2002.a. ja LVL on fikseeritud euroga alates 1. jaanuarist 2005.a., kusjuures maksimaalne lubatud kõrvalekalle on 1%.

Nõuded ostjate vastu

Nõudeid ostjate vastu võetakse esmalt arvele õiglases väärtuses ning kajastatakse edaspidi korrigeeritud soetusmaksumuses. Vara väärtust korrigeeritakse allahindlusega juhul, kui on objektiivseid tõendusmaterjale selle kohta, et kontsern ei suuda koguda kokku kõiki saadaolevaid summasid vastavalt nõuete tingimustele. Sellisteks olukordadeks võivad olla deebitori olulised finantsraskused, pankrott, finantsalased ümberkorraldused, ja oma kohustuste täitmata jätmine kontserni ees. Allahindluse summa on bilansilise jääkmaksumuse ja kaetava väärtuse vahe, milleks on tulevikus oodatavate rahavoogude summa, diskonteeritud efektiivse intressimääraga. Allahindluse summa kajastatakse kasumiaruandes.

Muud nõuded

Kõiki muid nõudeid (viitlaekumised, antud laenud ning muud lühi- ja pikaajalised nõuded), välja arvatud edasimüügi eesmärgil omandatud nõudeid, kajastatakse korrigeeritud soetusmaksumuses.

Lühiajaliste nõuete korrigeeritud soetusmaksumus on üldjuhul võrdne nende nominaalväärtusega (miinus tagasimaksed ning võimalikud allahindlused), mistõttu lühiajalisi nõudeid kajastatakse bilansis tõenäoliselt laekuvus summas. Pikaajaliste nõuete korrigeeritud soetusmaksumuse arvestamiseks võetakse nad algselt arvele saadaoleva tasu õiglases väärtuses, arvestades järgnevatel perioodidel nõudelt intressitulu, sisemise intressimäära meetodit kasutades. Edasimüügi eesmärgil soetatud nõudeid kajastatakse õiglase väärtuse meetodil.

Nõuete faktooring

Faktooring on nõuete üleandmine, kus sõltuvalt faktooringlepingu tingimustest kõik olulised nõudega seotud riskid ja hüved lähevad nõude üleandmisel kontsernilt üle kolmandale osapoolle või jäävad kontsernile.

Juhul kui kontsernil säilivad nõudega seotud riskid ja hüved (näiteks regressiõigusega faktooringu puhul), siis kajastatakse tehingut kui finantseerimistehingut (s.t nõude tagatisel võetud laenu) ning nõuet kajastatakse bilansis kuni nõue on laekunud või regressiõigus aegunud. Faktooringtehingust tekkinud faktooringkohustust kajastatakse analoogiliselt muudele võlakohustustele.

Juhul kui kontroll nõude üle ja temaga seotud riskid ja hüved lähevad kontsernilt üle nõude üleandmise hetkel, kajastatakse tehingut nõude müügina. Kulu nõuete müügist kajastatakse kas finantskuluna või nõuete allahindluse kuluna, sõltuvalt sellest, kas tehing tehti rahavoogude juhtimise või krediidiriski maandamise eesmärgil.

Varud

Varud võetakse algselt arvele nende soetusmaksumuses, mis koosneb ostukulutustest ja muudest kulutustest, mis on vajalikud varude viimiseks nende olemasolevasse asukohta ja seisukorda. Varude ostukulutused sisaldavad lisaks ostuhinnale varude ostuga kaasnevaid muid mittetagastavaid makse ja varude soetamisega otseselt seotud transpordikulutusi, millest on maha arvatud hinnaalandid ja dotatsioonid. Varude kuluks kandmisel kasutatakse partiilist arvestust (individuaalse hindamise meetodit).

Varud hinnatakse bilansis lähtudes sellest, mis on madalam, kas soetusmaksumus või netorealiseerimismaksumus. Neto realiseerimismaksumus on tavapärasel äritegevuses kasutatav hinnanguline müügihind, millest on maha arvatud müügi sooritamiseks vajalikud hinnangulised kulutused.

Bioloogilised varad

Bioloogilist vara kajastatakse bilansis, kui vara on ettevõtte poolt kontrollitav; on tõenäoline, et ettevõtte saab vara kasutamisest tulevikus majanduslikku kasu; ning vara õiglane väärtus või soetusmaksumus on usaldusväärselt hinnatav.

Bioloogilisi varasid kajastatakse nii esmasel arvelevõtmisel kui ka järgnevatel bilansipäevadel nende õiglases väärtuses, millest on maha arvatud hinnangulised müügiikulutused. Õiglase väärtuse aluseks on kasutatud varade turuväärtust hinnates analoogsete varade turuhinda, mida on korrigeeritud eksisteerivate erinevuste mõjuga.

Bioloogilisi varasid, mille õiglane väärtus ei ole usaldusväärselt hinnatav, kajastatakse bilansis soetusmaksumuses, millest on maha lahutatud akumulieeritud kulum ning kahjum vara väärtuse langusest.

Bioloogilise vara õiglase väärtuse muutusest tulenevad kasumid ja kahjumid kajastatakse kasumiaruandes kirjetel „Muud äritulud” ning „Muud ärikulud”. Soetusmaksumuses kajastatavate bioloogiliste varade amortisatsioonikulu ja kahjumeid väärtuse langusest kajastatakse kasumiaruandes analoogiliselt materiaalse põhivara amortisatsioonikuluga.

Kinnisvarainvesteeringud

Kinnisvarainvesteeringuna on kajastatud kinnisvaraobjekte (hooned ja maad), mida kontsern hoiab omanikuna renditulu teenimise või turuväärtuse kasvu eesmärgil ja mida ei kasutata enda majandustegevuses.

Kinnisvarainvesteering võetakse bilansis algselt arvele tema soetusmaksumuses, mis sisaldab ka soetamisega otseselt seonduvaid tehingutasusid (s.o notaritasud, riigilõivud, nõustajatele makstud tasud ja muud kulutused, ilma milleta ei oleks ostutehing tõenäoliselt aset leidnud). Edasi kajastatakse kinnisvarainvesteeringuid õiglases väärtuses, kasutades sõltumatu eksperdi hinnangut. Õiglase väärtuse muutused kajastatakse kasumiaruandes kirjel „Muud äritulud” ja „Muud ärikulud”. Õiglases väärtuses kajastatud kinnisvara investeeringuid ei amortiseerita. Kinnisvarainvesteeringuid, mida arendatakse kinnisvarainvesteeringuna pideva kasutuse eesmärgil või mille jaoks on turu aktiivsus kahanenud, kajastatakse õiglases väärtuses, kasutades sõltumatu eksperdi hinnangut.

Hilisemad väljaminekud kajastatakse juhul, kui on tõenäoline, et kontsern saab varaobjektiga seotud tulevast majanduslikku kasu ning varaobjekti soetusmaksumust saab usaldusväärselt mõõta. Muid hooldus- ja remondikulusid kajastatakse kuluna nende toimumise momendil. Kui kinnisvaraobjekti kasutamise eesmärk

muutub, klassifitseeritakse vara bilansis ümber. Alates muutuse toimumise kuupäevast rakendatakse objekti suhtes selle vararühma arvestuspõhimõtteid, kuhu objekt on üle kantud.

Materiaalne põhivara

Põhivarana kajastatakse kontserni oma majandustegevuses kasutatavaid varasid kasuliku elueaga üle ühe aasta. Materiaalne põhivara võetakse algselt arvele tema soetusmaksumuses, mis koosneb ostuhinnast ja otseselt soetamisega seotud kulutustest. Võetud finantskohustustega seotud kulutused (intressikulud) kapitaliseeritakse põhivara koosseisus. Materiaalset põhivara kajastatakse bilansis tema soetusmaksumuses, millest on maha arvatud akumulieeritud kulum ja väärtuse langusest tulenevad allahindlused. Kapitalirendile võetud põhivara arvestus toimub sarnaselt ostetud põhivaraga.

Materiaalse põhivara objektile tehtud hilisemad väljaminekud kajastatakse põhivarana kui on tõenäoline, et kontsern saab varaobjektiga seotud tulevast majanduslikku kasu; ning varaobjekti soetusmaksumust saab usaldusväärset mõõta, lisatakse vara bilansilisele maksumusele või kajastatakse võimaluse korral eraldiseisva varana. Muid hooldus- ja remondikuluseid kajastatakse kuluna nende toimumise momendil.

Amortisatsiooni arvestatakse soetusmaksumuselt lineaarsel meetodil. Vara kasuliku eluea jooksul amortiseeritakse kulusse selle vara soetusmaksumuse ja lõppväärtuse vaheline summa. Amortisatsioonimäär määratakse igale põhivara objektile eraldi. Eeldatavad kasulikud eluead on järgmised:

Hooned	12,5-40 aastat
Masinad ja seadmed	4-10 aastat
Muu inventar	2,5-5 aastat
Arvutisüsteemid	2-4 aastat

Maad ei amortiseerita.

Renditud ruumide rekonstrueerimisväljaminekutelt arvestatakse amortisatsiooni olenevalt rendilepingu kestusest.

Amortisatsiooni arvestamist alustatakse hetkest, mil vara on kasutusvalmis, s.t. kui see on asukohas ja olukorras, mida juhtkond on kavandanud vara kasutamiseks. Vara amortiseerimine lõpetatakse päeval, mil vara liigitatakse ümber müügioteel varaks (või kajastatakse müügioteel kogumi koosseisus, mida kajastatakse müügioteel põhivarana) või päeval, mil vara eemaldatakse bilansist, olenevalt sellest, kumb esineb varem. Amortisatsiooni ei lõpetata, kui vara pole aktiivses kasutuses või eemaldatakse aktiivsest kasutusest, välja arvatud siis, kui vara on täielikult amortiseerunud.

Igal bilansipäeval hindab juhtkond, kas teadaolevalt on indikatsioone põhivarade väärtuse languse kohta. Juhul kui on teada asjaolusid, mis võivad põhjustada põhivarade väärtuse langust, määrab juhtkond põhivara kaetava väärtuse (s.o kõrgem kahest järgnevast näitajast: õiglane väärtus miinus müügikulud või vara kasutusväärtus). Juhul kui kaetav väärtus on väiksem tema bilansilisest jääkmaksumusest, on materiaalse põhivara objektid alla hinnatud nende kaetavale väärtusele. Kui kaetava väärtuse hindamise aluseks olnud asjaolud on muutunud, tühistatakse eelnevalt kajastatud allahindlus.

Põhivara müügist saadud kasumid ja kahjumid, mis leitakse lahutades müügist saadud summadest jääkväärtuse, on kajastatud kasumiaruandes muudes ärituludes ja –kuludes.

Immateriaalne põhivara

Immateriaalne põhivara võetakse algselt arvele tema soetusmaksumuses, mis koosneb ostuhinnast ja otseselt soetamisega seotud kulutustest. Immateriaalset põhivara kajastatakse soetusmaksumuses, millest on maha arvatud akumulieeritud kulum ja võimalikud väärtuse langusest tulenevad allahindlused. Immateriaalse põhivara amortiseerimisel kasutatakse lineaarse amortisatsiooni meetodit.

Amortisatsioonimäär määratakse igale immateriaalse põhivara objektile eraldi, sõltuvalt selle kasulikust elueast. Kasulikud eluead on järgmised:

- Tarkvara	kuni 5 aastat
- Litsentsid	kuni 5 aastat

Arendusväljaminekud

Arendusväljaminekud on kulutused, mida tehakse uurimistulemuste rakendamisel uute konkreetsete toodete, teenuste, protsesside või süsteemide väljatöötamiseks, kujundamiseks või testimiseks. Arendusväljaminekuid

kapitaliseeritakse juhul kui eksisteerib kava projekti elluviimiseks ning arendusväljaminekute suurust ja immateriaalsest varast tulevikus tekkivat majanduslikku kasu on võimalik usaldusväärselt mõõta.

Varade väärtuse langus

Määramatu kasuliku elueaga vara (firmaväärtus) ei amortiseerita vaid kontrollitakse kord aastas vara väärtuse langust, võrreldes selle bilansilist jääkmaksumust kaetava väärtusega. Amortiseeritavate varade ja piiramatult elueaga (maa) varade puhul hinnatakse vara väärtuse võimalikule langusele viitavate asjaolude esinemist. Selliste asjaolude esinemise korral hinnatakse vara kaetavat väärtust ning võrreldakse seda bilansilise jääkmaksumusega.

Väärtuse langusest tekkinud kahjum kajastatakse summas, mille võrra vara bilansiline maksumus ületab selle kaetava väärtuse. Vara kaetav väärtus on vara õiglane väärtus, millest on maha lahutatud müügikulutused, või selle kasutusväärtus, vastavalt sellele, kumb on kõrgem. Vara väärtuse languse hindamise eesmärgil hinnatakse kaetavat väärtust kas üksiku varaobjektivi või väikseima võimaliku varade grupi kohta, mille jaoks on võimalik rahavoogusid eristada (*rahateeniv üksus*).

Kord alla hinnatud varade puhul hinnatakse igal järgmisel bilansikuupäeval, kas võib olla tõenäoline, et vara kaetav väärtus on vahepeal tõusnud (v.a firmaväärtus, mille allahindlusi ei tühistata). Allahindluse tühistamist kajastatakse aruandeaasta kasumiaruandes põhivara allahindluse kulu vähendamisena.

Firmaväärtus

Firmaväärtus on positiivne vahe äriühenduse käigus omandatud osaluse soetusmaksumuse ja omandatud netovara õiglase väärtuse vahel, peegeldades seda osa soetusmaksumusest, mis tasuti omandatud ettevõtte selliste varade eest, mida ei ole võimalik eristada ja eraldi arvele võtta. Tütarettevõtjate soetamisel tekkinud firmaväärtus kajastatakse immateriaalse varana. Sidusettevõtjate soetamisel tekkinud firmaväärtus sisaldub investeringu soetusmaksumuses real „Investeeringud sidusettevõtjatesse“. Omandamise kuupäeval kajastatakse firmaväärtus bilansis selle soetusmaksumuses. Edasisel kajastamisel mõõdetakse firmaväärtust tema soetusmaksumuses, millest on maha arvatud võimalikud väärtuse langusest tulenevad allahindlused. Äriühendusest tekkinud firmaväärtust ei amortiseerita. Selle asemel viiakse kord aastas (või tihemini, kui mõni sündmus või asjaolude muutus viitab, et firmaväärtuse väärtus võib olla langenud) läbi vara väärtuse languse testi, mille käigus hinnatakse firmaväärtuse väärtuse võimalikku langust, võrreldes bilansilist maksumust kaetava väärtusega. Firmaväärtuse allahindlusi ei tühistata.

Väärtuse testide läbiviimise eesmärgil jagatakse firmaväärtus äriühenduse kajastamise hetkel rahateenivatele üksustele (varaobjektidele, mille jaoks on võimalik rahavoogusid eristada), mis eeldatavasti saavad tulevikus kasu antud firmaväärtusest (lisa 13).

Välismaiste tütarettevõtete omandamisel tekkinud firmaväärtust hinnatakse ümber bilansipäeval ametlikult kehtinud Eesti Panga valuutakursside alusel.

Müügiks hoitav põhivara

Kontsern liigitab põhivara (või müügioteel kogumi) müügiks hoitavaks, kui selle bilansiline maksumus kaetakse pigem müügitehinguga, mitte jätkuva kasutuse läbi.

Kontsern kajastab põhivara (või müügioteel kogumit), mida liigitatakse müügiks hoitavaks, madalamas bilansilises jääkmaksumuses ja õiglasest väärtusest, millest on maha arvatud müügikulutused.

Kapitali- ja kasutusrendid

Kapitalirendina käsitletakse rendilepingut, mille puhul kõik olulised vara omandiga seonduvad riskid ja hüved kanduvad üle rentnikule. Muud rendilepingud kajastatakse kasutusrendina.

Kontsern kui rentnik

Kapitalirenti kajastatakse bilansis vara ja kohustusena renditud vara õiglase väärtuse summas või rendimaksete miinimumsumma nüüdisväärtuses, juhul kui see on madalam. Rendimaksud jaotatakse finantskuluks ja kohustuse

jääkväärtuse vähendamiseks. Finantskulud jaotatakse rendiperioodile arvestusega, et intressimäär on igal ajahetkel kohustuse jääkväärtuse suhtes sama.

Kapitalirendi tingimustel renditud varad amortiseeritakse sarnaselt omandatud põhivaraga, kusjuures amortisatsiooniperioodiks on vara eeldatav kasulik tööiga või rendisuhte kehtivuse periood, olenevalt sellest, kumb on lühem.

Kasutusrendimaksud kajastatakse rendiperioodi jooksul lineaarselt kasumiaruandes kuluna.

Kontsern kui rendileandja

Kasutusrendi tingimustel väljarenditud vara kajastatakse bilansis analoogselt oma majandustegevuses kasutatava põhivaraga. Väljarenditavat vara amortiseeritakse lähtudes ettevõttes sama tüüpi varade osas rakendatavatest amortiseerimispiiridest. Kasutusrendimaksud kajastatakse rendiperioodi jooksul lineaarselt tuluna.

Eraldised ja tingimuslikud kohustused

Bilansis kajastatakse eraldisena enne bilansipäeva toimunud kohustavast sündmusest tulenevaid kohustusi, millel on kas seaduslik või lepinguline alus või mis tulenevad ettevõtte senisest tegevuspraktikast, mis nõuavad varast loobumist, mille realiseerumine on tõenäoline ja mille maksumust on võimalik usaldusväärselt mõõta. Kui sarnaseid kohustusi on enam, siis määratakse arvelduse väljaminekute tõenäosust kohustuste rühma jaoks tervikuna.

Lubadused, garantiid ja muud kohustused, mille realiseerumine on vähetõenäoline või millega kaasnevate kulutuste suurust ei ole võimalik piisava usaldusväärsusega hinnata, kuid mis teatud tingimustel võivad tulevikus muutuda kohustusteks, on avalikustatud aastaaruande lisades tingimuslike kohustustena.

Töötajate hüvitised

Kohustused töövõtjate ees sisaldavad töölepingutest tulenevat kohustust tulemustasu osas, mida arvestatakse vastavalt kontserni finantstulemustele ning töötajale seatud eesmärkide täitumistele. Tulemustasud kajastatakse perioodikuludes ning kohustusena, kui tulemustasu väljamaksmine toimub järgmises finantsaastas. Nimetatud kohustus sisaldab lisaks tulemustasule ka sellelt arvestatud sotsiaalmaksu ja töötuskindlustusmaksu.

Kohustused töövõtjate ees sisaldavad lisaks ka töölepingute ja kehtivate seaduste kohaselt arvestatud puhkusetasu kohustust bilansipäeva seisuga. Nimetatud kohustus sisaldab lisaks puhkusetasule ka sellelt arvestatud sotsiaalmaksu ja töötuskindlustusmaksu.

Töösuhete lõpetamise hüvitised

Töösuhete lõpetamise hüvitised kuuluvad maksmisele tulenevalt kas kontserni otsusest lõpetada töösuhe töötajaga enne tavapärasest pensionile jäämise kuupäeva või töötaja otsusest aktsepteerida vabatahtlikult töösuhete lõpetamist vastutasuks nende hüvitiste eest. Kontsernis kajastatakse töösuhete lõpetamise hüvitisi siis, kui kontsern suudab tõendada, et on võtnud endale kohustuse kas lõpetada töösuhe töötaja(te)ga vastavalt ametlikule üksikasjalikule plaanile töösuhete lõpetamiseks ja puudub reaalne võimalus seda tagasi võtta või maksta töösuhete lõpetamise hüvitisi pakkumise tulemusel, mille eesmärgiks oli ärgitada vabatahtlikku töölt lahkumist. Kui töösuhete lõpetamise hüvitisi kuulub väljamaksmisele enam kui 12 kuud pärast bilansipäeva, on hüvitisi diskonteeritud selle nüüdisväärtuseni.

Osakapital

Osad on näidatud omakapitali koosseisus. Osade emiteerimisega otseselt seotud kulud kajastatakse vähenemisena omakapitali kirjel "Ütekurs".

Ettevõtte tulumaks

Eestis registreeritud ettevõtete tulumaks

Vastavalt kehtivale seadusandlusele Eestis ettevõtete kasumit ei maksustata, mistõttu ei eksisteeri ka edasilükkunud tulumaksu nõudeid ega kohustusi. Kasumi asemel maksustatakse Eestis jaotamata kasumist väljamakstavaid dividende maksumääraga 21/79 netodividendina väljamakstud summalt. Dividendide väljamaksmisega kaasnevad ettevõtte tulumaksu kajastatakse kasumiaruandes tulumaksukuluna samal perioodil kui dividendid välja kuulutatakse, sõltumata sellest, millise perioodi eest need on välja kuulutatud või millal need tegelikult välja makstakse.

Maksustamine välisriikides

Läti

Residendist juriidilistele isikute tulu maksustatakse maksumääraga 15%. Dividendide väljamaksmist ematettevõtjale ei maksustata.

Leedu

Residendist juriidilistele isikute tulu maksustatakse maksumääraga 20%. Dividendide väljamaksmist ematettevõtjale ei maksustata.

Soome

Residendist juriidilistele isikute tulu maksustatakse maksumääraga 26%. Dividendide väljamaksmist ei maksustata.

Tulumaksuvarad ja -kohustused ning tulumaksukulud ja -tulud liigitatakse realiseerunud (tasumisele kuuluvaks) tulumaksuks ja edasilükkunud tulumaksuks. Tasumisele kuuluv tulumaks esitatakse lühiajalise varana või kohustusena ning edasilükkunud tulumaks pikaajalise varana või kohustusena.

Konsolideeritud kasumiaruandes on kajastatud Lätis ja Leedus asuvate tütarettevõtjate kasumilt arvestatud ettevõtte tulumaksukulu ja edasilükkunud tulumaksukulu või -tulu ning Eestis registreeritud ettevõtete dividendide tulumaksukulu.

Välismaiste tütarettevõtjate puhul leitakse edasilükkunud tulumaksuvara või -kohustus kõigi bilansikuupäeval esinevate varade ja kohustuste maksustamisväärtuste ning raamatupidamisväärtuste ajutiste erinevuste vahel. Edasilükkunud tulumaks arvutatakse kehtivate või eeldatavalt kehtivate maksumääradega, mis on rakendatavad nendes perioodides, kui ajutised erinevused või maksukahjumid realiseeruvad. Edasilükkunud tulumaksuvarad ja -kohustused on tasaarveldatud ainult ühe kontserni kuuluva äriühingu piires. Edasilükkunud tulumaksuvara esitatakse bilansis vaid juhul, kui prognoositavas tulevikus on tõenäoline edasilükkunud tulumaksuvaraga võrreldavas suuruses tulumaksukohustuse tekkimine, mida saaks kasutada tasaarveldamiseks.

Dividendide arvestus

Dividendikohustus kajastatakse kohustusena ja arvatakse maha omakapitalis jaotamata kasumist bilansipäeval ainult juhul, kui need kuulutatakse välja enne bilansipäeva või bilansipäeval. Informatsiooni dividendide kohta avalikustatakse siis, kui ettepanek nende jagamiseks tehakse enne bilansipäeva või tehakse ettepanek nende jagamise kohta või kuulutatakse välja pärast bilansipäeva, aga enne seda, kui raamatupidamise aruanne kinnitatakse.

Tulude arvestus

Tulu kaupade müügist kajastatakse saadud või saadaoleva tasu õiglases väärtuses, võttes arvesse kõiki tehtud allahindlusi ja soodustusi ning pärast kontsernisisesest müügi elimineerimist. Tulu kaupade müügist kajastatakse siis, kui kõik olulised omandiga seotud riskid on läinud üle müüjalt ostjale, müügitulu ja tehinguga seotud kulu on usaldusväärselt määratav ning tehingust saadava tasu laekumine on tõenäoline või tulevikus tekkinud tehingukuludid saab usaldusväärselt mõõta.

Tulu teenuse müügist kajastatakse teenuse osutamise järel, või juhul kui teenus osutatakse pikema ajaperioodi jooksul, siis lähtudes valmidusastme meetodist.

Intressitulu ja dividenditulu kajastatakse siis, kui tulu laekumine on tõenäoline ja tulu suurus on võimalik usaldusväärselt hinnata. Intressitulu kajastatakse kasutades vara sisemisest intressimäära, välja arvatud juhtudel, kui intressi laekumine on ebakindel. Sellistel juhtudel arvestatakse intressitulu kassapõhiselt. Dividenditulu kajastatakse siis, kui omanikul on tekkinud seaduslik õigus nende saamiseks.

Sihtfinantseerimine

Sihtfinantseerimist kajastatakse tuluna nendes perioodides, mil leiavad aset kulud, mille kompenseerimiseks sihtfinantseerimine on mõeldud. Sihtfinantseerimine, mida saadakse eelmistel perioodidel tekkinud kulude eest või millega ei kaasne täiendavaid tulevikku suunatud tingimusi, kajastatakse tuluna perioodis, millal sihtfinantseerimine aset leidis. Sihtfinantseerimist ei kajastata tuluna enne, kui eksisteerib piisav kindlus, et ettevõtte vastab sihtfinantseerimisega seotud tingimustele ja sihtfinantseerimine laekub. Sihtfinantseerimisega kaasnevaid võimalikke kohustusi kajastatakse aruandes eraldiste või tingimuslike kohustustena.

Varade sihtfinantseerimise korral võetakse sihtfinantseerimise abil soetatud vara bilansis arvele tema soetusmaksumuses, varade soetamise toetuseks saadud sihtfinantseerimise summa kajastatakse bilansis kohustusena kui tulevaste perioodide tulu sihtfinantseerimisest. Soetatud vara amortiseeritakse kulusse ja sihtfinantseerimise kohustus tulusse soetatud vara kasuliku eluea jooksul.

Tegevuskulude sihtfinantseerimisel kajastatakse tulu sihtfinantseerimisest proportsionaalselt sellega seonduvate kuludega. Kasumiaruandes kajastatakse kompenseeritavat kulu ja saadud toetust mõlemaid eraldi.

Kohustuslik reservkapital

Vastavalt äriseadustikule on moodustatud kohustuslik reservkapital. Igal majandusaastal tuleb reservkapitali kanda vähemalt 1/20 puhaskasumist, kuni reservkapital moodustab 1/10 osakapitalist. Reservkapitali võib kasutada kahjumi katmiseks, samuti osakapitali suurendamiseks. Reservkapitalist ei või teha osanikele väljamakseid.

Bilansipäevajärgsed sündmused

Raamatupidamise aastaaruandes on kajastatud olulised vara ja kohustuste hindamist mõjutavaid asjaolud, mis ilmsid bilansipäeva ja aruande koostamispäeva vahemikul ning on seotud aruandeperioodi või eelnevate perioodide tehingutega. Olulisi bilansipäevajärgseid sündmusi, mis ei ole seotud aruandeperioodi või eelnevate perioodide tehingutega, ei kajastata bilansis, nende olemasolul on nende sisu avalikustatud aastaaruande lisades.

Lisainformatsiooni emaettevõtja kohta

Vastavalt Eesti Raamatupidamise Seadusele tuleb konsolideeritud raamatupidamise aastaaruande lisades avaldada konsolideeriva üksuse (emaettevõtja) eraldiseisvad konsolideerimata esmased aruanded.

Emaettevõtja esmaste aruannete koostamisel on järgitud samu arvestuspõhimõtteid, mida on rakendatud ka konsolideeritud raamatupidamise aastaaruande koostamisel.

Emaettevõtja eraldiseisvates esmastes aruannetes, mis on lisatud käesolevasse konsolideeritud raamatupidamise aruandesse (vt. lisa 29), on investeeringud tütarettevõtjate aktsiatesse kajastatud soetusmaksumuses miinus allahindlused vara väärtuse langusest ja sidusettevõtjate osadesse kapitaliosaluse meetodil.

Lisa 2 Raha ja pangakontod

(tuhandetes kroonides)

	<u>31.12.2010</u>	<u>31.12.2009</u>
Sularaha kassas	4,391	5,496
Pangakontod	124,345	123,108
Raha teel	6,009	3,872
Raha ja pangakontod kokku	134,745	132,476

31. detsembril 2010 oli kontsernil üleöödeposiidil 28,1 mln kr intressimääraga 0,39 %. (31. detsembril 2009: 55,5 mln kr intressimääraga 1,45%).

Lisa 3 Nõuded ostjate vastu

(tuhandetes kroonides)

	<u>31.12.2010</u>	<u>31.12.2009</u>
Ostjatelt laekumata arved	500,239	546,836
Ebatõenäoliselt laekuvad arved		
Perioodi alguses	-2,978	-2,943
Aruandeperioodil ebatõenäoliseks loetud	-3,738	-1,358
Aruandeperioodil laekunud	227	233
Lootusetuks tunnistatud	776	1,090
Perioodi lõpus	-5,713	-2,978
Nõuded ostjate vastu kokku	494,526	543,858

Nõuete õiglase väärtus ei erine oluliselt nende bilansilisest maksumusest. Nõuded ei ole tagatistega kaetud.

Lisa 4 Viitlaekumised ja ettemaksed

(tuhandetes kroonides)

	<u>31.12.2010</u>	<u>31.12.2009</u>
Ettemakstud tulevaste perioodide kulud	14,828	9,187
Maksude ettemaksed (lisa 5)	5,021	5,764
Ettemaksed aktsiaosaluste eest	0	3,400
Muud viitlaekumised	1,840	4,480
Viitlaekumised ja ettemaksed kokku	21,689	22,831

Lisa 5 Maksud

(tuhandetes kroonides)

Maksuliik	31.12.2010		31.12.2009	
	Ettemaks	Maksuvõlg	Ettemaks	Maksuvõlg
Käibemaks	3,489	22,601	1,493	19,462
Sotsiaalmaks	0	839	0	1,069
Üksikisiku tulumaks	0	440	0	558
Muud maksud	1,532	14,237	4,271	13,090
Maksud kokku	5,021	38,117	5,764	34,179

Lisa 6 Varud

(tuhandetes kroonides)

	31.12.2010	31.12.2009
Müügiks ostetud kaubad	327,220	333,255
Kaup teel	2,593	441
Ettemaksed tarnijatele	1,820	2,951
Varud kokku	331,633	336,647

Varude realiseerimismaksumuse langemisega alla soetusmaksumuse on varusid kuludesse kantud järgmiselt:

	2010	2009
Müügiks ostetud kaubad	5 035	4 015
Kokku mahakantud, alla hinnatud	5 035	4 015

Varasemate perioodide allahindlustele ei ole tehtud tühistamisi. Seisuga 31. detsember 2010 on vastutaval hoiul konsignatsioonikaupu väärtuses 338,4 mln krooni (31. detsembril 2009: 257,3 mln krooni).

Lisa 7 Mitmesugused nõuded

(tuhandetes kroonides)

	Valuuta	Saldo 31.12.2010	Tagasi maksta		
			12 kuu jooksul	1-5 aasta jooksul	Intressimäär
Nõuded seotud osapooltele (lisa 26)	EEK	33,296	26,981	6,316	6,35-8%
Muud nõuded	EEK	114,574	34,271	80,303	5,5-20%
Kokku		147,871	61,252	86,619	
	Valuuta	Saldo 31.12.2009	12 kuu jooksul	1-5 aasta jooksul	Intressimäär
Nõuded seotud osapooltele (lisa 26)	EEK	10,955	4,274	6,681	5,75-8%
Muud nõuded	EEK	118,407	24,227	94,180	5,75-20%
Kokku		129,362	28,501	100,861	

Antud laene kajastatakse korrigeeritud soetusmaksumuses.

Lisa 8 Pikaajalised finantsinvesteeringud

(tuhandetes kroonides)

	<u>31.12.2010</u>	<u>31.12.2009</u>
Investeeringud sidusettevõtjatesse (lisa 10)	141 470	131 203
Muud finantsinvesteeringud (lisa 10)	0	0
Tulumaksuvara	1 012	731
Pikaajalised nõuded (lisa 7)	<u>86 619</u>	<u>100 861</u>
Kokku	229 101	232 795

Lisa 9 Äriühendused

Kontserni kuuluvad ettevõtjad omavad osalusi alljärgnevatel äriühingutes, mille finantsnäitajad on MM Grupp OÜ konsolideerinud rida-realt.

	Asukoha riik	Osalus	
		<u>31/12/2010</u>	<u>31/12/2009</u>
OÜ Ecobay	Eesti Vabariik	92.50%	92.50%
OÜ Solaron Kinnisvara	Eesti Vabariik	100.00%	100.00%
OÜ Computing	Eesti Vabariik	100.00%	100.00%
OÜ Redstone	Eesti Vabariik	100.00%	100.00%
OÜ BacterField	Eesti Vabariik	90.00%	90.00%
OÜ Ecobay Energy (ühinenud Ecobay OÜ-ga)	Eesti Vabariik	0.00%	100.00%
OÜ Kriisapõllu kala- ja vähikasvatuse (OÜ Ecobay Ehitus)	Eesti Vabariik	100.00%	100.00%
OÜ Tsura Talu	Eesti Vabariik	100.00%	100.00%
OÜ Rixil (ühinenud Tsura Talu OÜ-ga)	Eesti Vabariik	0.00%	100.00%
OÜ Ecopark	Eesti Vabariik	100.00%	100.00%
OÜ Merplus	Eesti Vabariik	100.00%	100.00%
OÜ Alfred Holding	Eesti Vabariik	100.00%	100.00%
OÜ Farmaatsia Maakler	Eesti Vabariik	100.00%	100.00%
OÜ Hilana	Eesti Vabariik	100.00%	100.00%
OÜ Henle Logistics	Eesti Vabariik	100.00%	100.00%
OÜ Henle Kinnisvara (ühinenud Terve Pere Apteek OÜ-ga)	Eesti Vabariik	0.00%	90.00%
OÜ Sinimäe Kinnisvara	Eesti Vabariik	100.00%	100.00%
OÜ Järvevana tee KV	Eesti Vabariik	100.00%	100.00%
S.A. Bacterfield International	Luksemburg	100.00%	100.00%
UAB Solaron Trade	Leedu Vabariik	100.00%	100.00%
	Hollandi		
MM Holdings B.V.	Kuningriik	100.00%	100.00%
AS Magnum	Eesti Vabariik	100.00%	99.77%
OÜ Terve Pere Apteek	Eesti Vabariik	100.00%	100.00%
AS Magnum Veterinaaria	Eesti Vabariik	100.00%	100.00%
AS Magnum Dental	Eesti Vabariik	75.00%	75.00%
OÜ Magnum Logistics	Eesti Vabariik	100.00%	100.00%
OÜ Magnum Health	Eesti Vabariik	100.00%	100.00%
OÜ Magnum Medical	Eesti Vabariik	100.00%	100.00%
OÜ Sanata (Ühinenud Magnum Health OÜ-ga)	Eesti Vabariik	0.00%	100.00%
UAB Magnum Medical	Leedu Vabariik	100.00%	100.00%
UAB Magnum Veterinaria	Leedu Vabariik	100.00%	100.00%
OY Dentalagent	Soome Vabariik	100.00%	100.00%
OY Magnum Medical Finland	Soome Vabariik	100.00%	100.00%
SIA Magnum Veterinarija	Läti Vabariik	100.00%	100.00%

OÜ MM Grupp konsolideeritud 2010. a. majandusaasta aruanne

SIA Magnum Medical	Läti Vabariik	100.00%	100.00%
SIA A Aptiekas	Läti Vabariik	100.00%	100.00%
OÜ Laguna Holding	Eesti Vabariik	85.00%	85.00%
OÜ Herteros	Eesti Vabariik	85.00%	85.00%
OÜ Villa Benita	Eesti Vabariik	85.00%	85.00%
OÜ MMG Valduste	Eesti Vabariik	100.00%	0.00%

MM Grupp OÜ asutas 15. oktoobril 2010 100%-lise osalusega ettevõtte MMG Valduste OÜ. MMG Valduste OÜ asutas 26. oktoobril 2010 ettevõtte MMG Taastusravi OÜ, milles MMG Valduste OÜ omab 24,75%-list osalust seisuga 31.detsember 2010. MMG Taastusravi OÜ omandas 15. novembril 2011 100%-lise osaluse Pärnu Ravikeskus OÜ-s, mis omakorda omab 100%-list osalust AS-is Taastusravikeskus Sõprus.

MM Holdings BV omandas 4. mail 2010 100%-lise osalus MMH Asset Management OÜ-s ning müüs AS Magnum aktsiad MMH Asset Management OÜ-le. 26. juulil 2010 korraldatud AS-i Magnum aktsionäride üldkoosolekul otustati vähemusaktsionäridele kuuluvate 1812 aktsia ülevõtmine, peale mida sai MMH Asset Management OÜ AS-i Magnum 100%liseks omanikuks.

AS Magnum ja MMH Asset Management ühinesid vastavalt 25.08.2010 sõlmitud ühinemislepingule, mis registreeriti Äriregistris 11.10.2010.

Seega omab MM Grupp OÜ läbi tütarettevõtte tänaseks 100 %-list osalust Magnum AS-is.

MM Grupp OÜ müüs Henle Kinnisvara OÜ 10.02. 2010 OÜ-le Terve Pere Apteek. Tehingul ei ole mõju kontserni tulemustele.

10.05.2010 sõlmiti ühinemisleping, mille alusel ühinesid OÜ Ecobay (ühendav ühing) ja tema tütarettevõtja OÜ Ecobay Energy (ühendatav ühing). Ühinemise bilansipäevaks on vastavalt ühinemislepingule 1.01.2010. Nimetatud ühinemisel ei ole mõju kontserni tulemustele.

Eelmisel aruandeperioodil soetas SIA A Aptiekas 01.01.09 100% osaluse SIA-s Erbergs Plus ning 14.09.09 kaks apteeki SIA PanPharmacylt, millede põhitegevusalaks on ravimite jaemüük. Tegemist oli sõltumatute osapoolte vaheliste äriühendustega, mida kajastati ostumeetodil. Juhtkonna hinnangul oli omandatud netovara õiglane väärtus 2 162 th kr ja tekkinud positiivne firmaväärtus summas 9 794 th kr. Bilansipäeval viidi läbi firmaväärtuse testid (lisa 13). SIA-ga A Aptiekas ühines 01.04.09 SIA Avots Farma ja 01.06.09 SIA Erbergs Plus.

Eelmisel aruandeperioodil omandas Magnum kontsern täiendavad osalused OÜ-s Sanata ning OY-s Dentalagent, suurendades mõlemas ettevõtjas osalust 100%-ni, tehingute tulemusena tekkis täiendav firmaväärtus 102 tuhat krooni. OY Dentalagent firmaväärtus hinnati 47 tuhande krooni võrra alla, mille tulemusena OY Dentalagenti firmaväärtuse jääkmaksumus on null.

Eelmisel aruandeperioodil omandas MM Grupp OÜ tütarettevõtja Tsuru Talu OÜ 100% osaluse Rixil OÜ-s. Tekkis firmaväärtus 11 tuhat krooni. Rixil OÜ ühines Tsuru Talu OÜ-ga 31.detsembril 2009.

Eelmisel aruandeperioodil suurendas MM Grupp OÜ osalust Laguna Holding OÜ-s 50%-lt 85%-ni, mille tulemusena tekkis firmaväärtus 10 085 tuhat krooni.

Lisa 10 Investeeringud sidusettevõtjatesse

(tuhandetes kroonides)

	Asukoha riik	Osalus		Investeering sidusettevõtjatesse aasta lõpus	
		31/12/2010	31/12/2009	31/12/2010	31/12/2009
OÜ Quickline	Eesti Vabariik	50.00%	50.00%	0	0
OÜ Emajõe Tervisekeskus	Eesti Vabariik	50.00%	50.00%	25	24
FibroTx OÜ	Eesti Vabariik	24.75%	24.75%	160	63
Baltic Blue OÜ	Eesti Vabariik	0.00%	25.00%	0	10
MMG Taastusravi OÜ	Eesti Vabariik	24.75%	0.00%	5,916	0
OÜ Pharmal	Eesti Vabariik	48.80%	48.80%	1,199	1,189
OÜ Patrika	Eesti Vabariik	49.00%	49.00%	130,519	127,087

OÜ MM Grupp konsolideeritud 2010. a. majandusaasta aruanne

OÜ Türi Apteek	Eesti Vabariik	24.00%	24.00%	231	232
OÜ Valve Raide Apteek	Eesti Vabariik	38.90%	38.90%	1,338	1,242
OÜ Narva-Jõesuu Apteek	Eesti Vabariik	48.96%	0.00%	690	0
SIA Maltas Aptieka	Läti Vabariik	49.00%	49.00%	1,392	1,357
Sidusettevõtjad kokku				141,470	131,204

Sidusettevõtjate finantsnäitajad 2010.a.:

(tuhandetes kroonides)	OÜ Quickline	OÜ Emajõe Tervisekeskus	FibroTx OÜ	MMG Taastusravi OÜ	OÜ Patrika	Terve Pere Apteek OÜ sidusettevõtjad	SIA Maltas Aptieka
Varad	1 492	48	13 544	6 687	132 983	7 418	744
Kohustused	1 615	0	12 896	1 088	128 483	3 918	529
Müügitulu	0	0	5 888	0	390 339	18 460	3 855
Aruandeperioodi kasum (kahjum)	-60	2,6	393	-461	7 002	234	70
Sh kontserni osa	0	1	97	-114	3 432	95	34

Sidusettevõtjate finantsnäitajad 2009.a.:

(tuhandetes kroonides)	OÜ Quickline	OÜ Emajõe Tervisekeskus	OÜ Phar-mal	OÜ Patrika	OÜ Türi Apteek	OÜ Valve Raide Apteek	SIA Maltas Aptieka	FibroTx OÜ	Baltic Blue OÜ
Varad	931	45	1 826	115 926	1 402	3 222	693	14 908	40
Kohustused	2 670	0	1 620	118 502	584	1 720	548	14 653	0
Müügitulu	865	0	5 473	435 202	6 964	8 144	4 233	4 120	0
Aruandeperioodi kasum (kahjum)	-626	2	6	1 081	-7	82	70	-2 308	0
Sh kontserni osa	0	1	3	530	-1	33	33	-571	0

Lisa 11 Kinnisvarainvesteeringud

(tuhandetes kroonides)

	2010	2009
Kinnisvarainvesteeringute haldamiskulud	-682	-728
Netotulu kinnisvarainvesteeringute rentimisest	-682	-728
Saldo perioodi alguseks	319,643	319,021
Soetamine	3,099	5,677
Lisandumine äriühenduste kaudu	0	4,330
Ümberklassifitseerimine	0	-1,657
Ümberhindlus	18,709	-7,728
Saldo perioodi lõpuks	341,451	319,643

Kinnisvarainvesteeringud hinnati õiglasesse väärtusesse kasutades sõltumatu eksperdi hinnanguid. Kinnistuste ümberhindlus aastal 2010 oli kokku 18 708 tuhat krooni (2009: - 7 728 tuhat krooni), mis kajastatakse kasumiaruandes muude äritulude või muude ärikulude hulgas.

Lisa 12 Materiaalne põhivara
 (tuhandetes kroonides)

	Maa ja ehitised	Masinad ja seadmed	Muu materiaalne põhivara	Lõpetamata ehitus ja ettemaksed	Kokku
Saldo seisuga 31.12.2009					
Soetusmaksumus	268,937	95,902	72,592	1,256	438,686
Akumuleeritud kulum	-16,970	-23,499	-37,509	0	-77,978
Jääkmaksumus	251,967	72,403	35,082	1,256	360,708
2010. a. toimunud muutused					
Ümberklassifitseerimine	191	0	0	-191	0
Ostud ja parendused	9,343	1,177	3,417	2,287	16,223
Müük ja mahakandmine	-1,414	-958	-983	-17	-3,372
Vara kulum	-7,856	-11,037	-8,335	0	-27,227
Müüdid ja mahakantud varade kulum	951	656	962	0	2,569
Saldo seisuga 31.12.2010					
Soetusmaksumus	277,056	96,120	75,026	3,335	451,538
Akumuleeritud kulum	-23,876	-33,880	-44,881	0	-102,637
Jääkmaksumus	253,182	62,240	30,145	3,335	348,900
Sh kapitalrendi tingimustel renditud vara	0	4,431	357	0	4,788
	Maa ja ehitised	Masinad ja seadmed	Muu materiaalne põhivara	Lõpetamata ehitus ja ettemaksed	Kokku
Saldo seisuga 31.12.2008					
Soetusmaksumus	105 209	93 897	60 510	25 977	285 593
Akumuleeritud kulum	-10 665	-13 050	-28 608	0	-52 323
Jääkmaksumus	94 544	80 847	31 902	25 977	233 270
2009. a. toimunud muutused					
Ümberklassifitseerimine	26 610	1 444	-1 673	-27 049	-668
Ümberklassifitseerimine kinnisvarainvesteeringust	1 657	0	0	0	1 657
Ümberklassifitseerimine müügioteel põhivarast	8 178	0	0	0	8 178
Ümberklassif. Bioloogiliseks varaks	0	0	0	-40	-40
Ümberklassif kulum	0	-809	809	0	0
Ümberklassifitseerimine müügioteel põhivarast kulum	-682	0	0	0	-682
Ostud ja parendused	7 019	2 601	5 998	2 366	17 983

OÜ MM Grupp konsolideeritud 2010. a. majandusaasta aruanne

Müük ja mahakandmine	-1 581	-2 170	-3 153	-15	-6 920
Vara kulum	-4 928	-11 249	-9 656	0	-25 834
Müüdnud ja mahakantud varade kulum	1 144	1 617	2 482	0	5 243
Lisandunud/eraldunud äriühenduste kaudu	121 844	130	10 910	17	132 901
Lisandunud/eraldunud äriühenduste kaudu kulum	-1 839	-8	-2 536	0	-4 383
Saldo seisuga 31.12.2009					
Soetusmaksumus	268 937	95 902	72 592	1 256	438 686
Akumuleeritud kulum	-16 970	-23 499	-37 509	0	-77 978
Jääkmaksumus	251 967	72 403	35 082	1 256	360 708
Sh kapitalrendi tingimustel renditud vara	0	65 567	3 772	0	69 339

Lisa 13 Immateriaalne põhivara

(tuhandetes kroonides)

	2010			2009		
	Firmaväärtus	Litsentsid, tarkvara	Kokku	Firmaväärtus	Litsentsid, tarkvara	Kokku
Saldo aasta alguses						
Soetusmaksumus	742 105	17 969	760 074	722 119	16 303	738 422
Akumuleeritud kulum ja vara väärtuse langus	-2 714	-6 719	-9 433	-2 254	-5 200	-7 454
Jääkmaksumus	739 391	11 250	750 641	719 865	11 103	730 968
Aruandeperioodil toimunud muutused						
Lisandumine						
äriühenduste käigus	2 169		2 169	19 892	829	20 721
Ostud	3	2 341	2 344	102	980	1 082
Amortisatsioonikulu		-1 111	-1 111	0	-1 641	-1 641
Müüdnud ja mahakantud immateriaalne põhivara	-2 717	7	-2 710	-8	-143	-151
Müüdnud ja mahakantud immateriaalne põhivara amort	2 714	-7	2 706	0	139	139
Väärtuse langus	-66	-2	-68	-460	-17	-477
Saldo aasta lõpus						
Soetusmaksumus	741 493	20 313	761 806	742 105	17 969	760 074
Akumuleeritud kulum ja vara väärtuse langus	0	-7 835	-7 835	-2 714	-6 719	-9 433
Jääkmaksumus	741 493	12 478	753 971	739 391	11 250	750 641

Firmaväärtus

Firmaväärtuse rahateenivad üksused on kindlaks määratud vastavalt äritegevuse toimumise maale ja ärisegmendile. Firmaväärtust jagatakse rahateenivatele üksustele, mis kujutavad endast madalamat taset kontsernis, kust firmaväärtust jälgitakse juhtkonna poolt ja mis pole suuremad, kui segment. Firmaväärtuse rahateenivateks üksusteks on jaekaubandusega seotud OÜ Terve Pere Apteek ja tütarettevõtjad, AS Magnum Veterinaaria tütarettevõtja, AS Magnum tütarettevõtja, SIA Magnum Medical tütarettevõtjad ja AS Magnum Dental tütarettevõtja, MM Grupp OÜ teised tütarettevõtjad.

Firmaväärtuse omanik	2010	2009
Terve Pere Apteek OÜ	242 885	242 373
A-Aptiekas SIA	214 735	214 801
Magnum Veterinaaria AS	49 644	49 644
MM Holdings	217 072	214 901
MM Grupp	17 157	17 672
Firmaväärtuse jääkmaksumus kokku	741 493	739 391

Lisa 14 Bioloogilised varad

(tuhandetes kroonides)

	2010	2009
Saldo perioodi alguseks	2,928	2,250
Soetused	1,368	356
<i>sh. hobused</i>	1,349	39
<i>sh. veised</i>	0	11
<i>sh. lambad</i>	17	306
<i>sh. Kodulinnud</i>	2	0
Ümberklassifitseerimine ettemaksust	0	40
<i>sh. hobused</i>	0	40
Ümberhindlused ja juurdekasv	474	383
<i>sh. marjataimed</i>	-2	0
<i>sh. lambad</i>	108	111
<i>sh. veised</i>	368	272
Müügid ja muud väljaminekud (hukkumine)	-342	-101
<i>sh. veised</i>	-100	-54
<i>sh. lambad</i>	-7	-47
<i>sh. hobused</i>	-235	0
Saldo perioodi lõpuks	4,428	2,928

Bioloogilised varad on kajastatud õiglases väärtuses, kasutades hinnanguks analoogsete varade turuhinda, mida on korrigeeritud eksisteerivate erinevuste mõjuga.

Lisa 15 Völakohustused

2010.a.

(tuhandetes kroonides)

	Valuuta	Saldo 31.12.2010	Tagasi maksta		Hiljem	Intressimäär	Tagasimakse tähtaeg
			12 kuu jooksul	1-5 aasta jooksul			
Laen	EUR	918,782	263,997	652,622	2,163	6 kuu EURIBOR+1,6- 4,5%; 5,25-8%	2011:2021
Arvelduslaen	EUR	65,221	65,221	0	0	6k EURIBOR+3,5%; EONIA+2%	2011
Kapitalirent (lisa 17)	EUR	6,404	2,088	4,316	0	6k EURIBOR+ 1.8-5,15%; 3k RIGIBOR+1.5%;	2011:2014
Völakiri	EUR	289,063	0	289,063	0	8.50%	2017
Kokku		1,279,470	331,306	946,001	2,163		

Seisuga 31.12.2010 oli kontsernil kasutamata arvelduslaenude limiite summas 25,5 mln. krooni (31.12.2009: 28,2 mln. krooni).

31.12.2010 seisuga bilansis kajastuvad pangalaenud on valdavalt sõlmitud ujuva intressimääraga, mida muudetakse vastavalt EURIBOR-i muutumisele 6 kuu tagant ja fikseeritakse järgmiseks kuuks kuuks.

Kontsern jälgib regulaarselt turu intressimäärade üldise taseme dünaamikat. Samas puudub meil siiski kindel teadmine selle kohta, millist krediidi- või muud riskitaset võtaksid turul osalejad arvesse mingite finantsinstrumentide hinna määramisel ning vajalikud andmed nõuetekohase krediidi hinnavahe kindlaksmääramiseks baasintressimäär suhtes, et kasutada seda hinnavahe nüüdiseväärtuse arvutamiseks vajaliku diskontomäär kindlaksmääramisel. Kuna vastupidised tõendid puuduvad, oleks mõistlik eeldada et laenumarginaalide viimasest fikseerimisest alates ei ole hinnavahe toimunud muutusi. Sellest tulenevalt ei erine juhtkonna hinnangul kohustuste õiglased väärtused oluliselt nende bilansilistest väärtustest.

Fikseeritud intressidega kohustusi oli kontsernil 31.12.2010 seisuga 477,4 mln. krooni (31.12.2009: 438,3 mln. krooni).

2009.a.

(tuhandetes kroonides)

31.12.2009	Valuuta	Saldo 31.12.2009	Tagasi maksta		Hiljem	Intressimäär	Tagasimakse tähtaeg
			12 kuu jooksul	1-5 aasta jooksul			
Laen	EEK	156 108	4 479	151 629	0	5,25-8%	2010:2012
Laen	EUR	569 621	392 017	177 604	0	6 kuu EURIBOR+ 0.95-6,25%; 3 kuu EURIBOR+1.6%; 10%	2010:2021
Faktooringud	EUR	219 901	219 901	0	0	6k EURIBOR+ 2,05%, 6,8%	2010
Arvelduslaen	EEK	26 555	26 555	0	0	Panga Eesti krooni intressimäär +1,75%	2010
Arvelduslaen	EUR	3 000	3 000	0	0	6,80%	2010

Arvelduslaen	LVL	18 302	18 302	0	0	RIGIBOR+2,3% 1w 6k	2010
Kapitalirent (lisa 17)	EUR	47 975	14 053	33 922	0	EURIBOR+1.25- 5,15%; 3k	2010:2014
Võlakiri	EUR	266 418	0		266 418	RIGIBOR+1,5%; 6,03-6,6%	2017
Kokku		1 307 881	678 307	363 155	266 418	8,50%	

Kontserni kuuluvate ettevõtjate poolt võetud laenudel on järgmised tagatised:

- kommertspondid summas 455 mln. krooni (31.12.2008: 558,8 mln. kr);
- hüpoteegid on seatud järgmistele kinnistutele:
 - Saue vald Laagri Kuuse 47 kinnistule summas 10 mln kr, vara bilansiline maksumus 9 mln kr, (31.12.09: 9 mln kr);
 - Riia Unijas Iela 25 kinnistule summas 9,3 mln kr (vara bilansiline maksumus 7,3 mln kr, 31.12.09: 7,5 mln kr);
 - Herterose OÜ-le kuuluvale kinnistule asukohaga Villa Benita, Valkse küla, Keila vald, Harjumaa; summas 84 miljonit krooni.
- Magnum Medical OÜ osa, Magnum Health OÜ osa, Magnum Logistics OÜ osa, Terve Pere Apteek OÜ osa, Magnum Dental AS aktsiad, Magnum Veterinaaria AS aktsiad, Ecobay OÜ osa, Magnum Medical SIA aktsiad ja Patrika OÜ osa kokku bilansilise maksumusega 397,3 mln kr. (31.12.09: Terve Pere Apteek OÜ osa, Magnum Medical SIA aktsiad, A Aptiekas SIA aktsiad, Magnum Veterinaaria AS aktsiad, Magnum Veterinarija UAB aktsiad bilansilise maksumusega 463,5 mln kr.
- Magnum AS aktsiad bilansilise maksumusega 427,8 mln kr (2009: 668,2 mln kr);
- Ecobay OÜ osa bilansilise maksumusega 25 mln kr (2009: 25 mln kr);
- MM Grupp OÜ antud garantii Herteros OÜ laenule summas 76 mln kr (2009: 76 mln kr);
- Bacterfield OÜ osad bilansilise maksumusega 176 tuhat krooni;
- nõuded summas 231,5mln kr (31.12.08: 230,7 mln kr) on regressiga faktooringlepingu tagatiseks.

Täiendavad garantiid sidusettevõtete kohustustele:

- MM Grupp OÜ poolt FibroTx OÜ arvelduskrediidi tagamiseks antud garantii summas 6 mln kr;
- MM Grupp poolt sidusettevõtte Patrika kohustuste tagamiseks antud garantii summas 56 mln kr.

Laenulepingud sisaldavad muuhulgas teatud tingimusi ettevõtja finantsnäitajate osas (konsolideeritud ärikasum enne kulumit, netovõla suhe ärikasumisse enne kulumit), millele kontsern peab vastama. Bilansipäeva seisuga olid kõik näitajad vastavuses lepinguliste tingimustega. Vastavalt laenulepingutes sätestatud eritingimustele on ettevõtjal võimalik maksta dividende üksnes kooskõlastatult laenuandjatega.

Lisa 16 Muud võlad

(tuhandetes kroonides)

	31.12.2010	31.12.2009
Võlgnevus tarnijate ees	606,660	674,488
Ostjate ettemaksed	1,181	1,402
Võlad sidusettevõtjatele	78	0
Muud võlad	6,916	5,655
Maksuvõlad	38,117	34,179
Viitvõlad	59,538	41,267
sh. võlgnevus töövõtjatele	20,882	19,946
intressivõlad	20,714	12,353
muud viitvõlad	17,943	8,968
Kokku	712,490	756,991

Kohustused tarnijate ees on tekkinud tavapärase äritegevuse käigus.

Lisa 17 Kasutusrent ja kapitalirent

Kontsern kui rendileandja

Välja renditud kinnisvarainvesteeringute renditulude ja bilansilise maksumuse kohta on informatsioon toodud lisa 11.

Kontsern kui rendilevõtja

Kasutusrendi kulu

(tuhandetes kroonides)

	<u>2010</u>	<u>2009</u>
Makstud kasutusrendimakseid perioodi jooksul apteegipindade, transpordivahendite, kontoritehnika rendi eest	97,917	89,940

Lao-, büroo- ja apteegipindade rentimisega seotud lepingud on sõlmitud kinnisvarahaldajatega. Lepingute uuendamine toimub turutingimustel.

Seotud tulevaste perioodide rendimaksed jagunevad alljärgnevalt:

Kuni 1 aasta summas 98,3 mln. krooni (2009: 92,3 mln. krooni),
2 kuni 5 aastat summas 275,7 mln. krooni (2009: 266,5 mln krooni),
üle 5 aasta summas 201,6 mln. krooni (2009: 222,0 mln krooni).

Kapitalirendi tingimustel renditud vara

(tuhandetes kroonides)

Kapitalirendi tingimustel renditud vara

	<u>31.12.2010</u>	<u>31.12.2009</u>
Vara soetusmaksumus	14,518	89,151
Vara jääkmaksumus	4,788	69,339
Aruandeperioodi maksed	44,898	14,886
Aruandeperioodi intressikulu	-379	-2,080
Keskmine intressimäär	3.97%	5.90%
Kohustuse jääk (lisa 15)	6,404	47,975
sh. pikaajaline kohustuse osa	4,316	33,922

Kapitalirendi tingimustel renditakse peamiselt seadmeid, põllutöomasinad ja transpordivahendeid. Kapitalirendi tingimustel renditud varade jääkväärtused on toodud lisa 12.

Rendimaksete miinimumsumma (lisa 15) seisuga 31.12.2010 oli 6 404 tuhat krooni (31.12.2009: 47 975 tuhat krooni).

Lisa 18 Müügitulu

Kontserni müügitulu jaguneb tegevusalade lõikes järgnevalt (tuhandetes kroonides)

Tegevusala	2010	2009
Ravimite ja muude apteegikaupade hulгимүүк	2 234 959	2 164 378
Apteekide tegevus	1 198 998	1 175 563
Kaubaladude töö	25 642	26 117
Hooldusteenus	8 128	3 780
Loomasõõda hulгимүүк	3 670	0
Toitlustusteenus	692	443
Majutusteenus	143	160
Segapõllumajandus	347	268
Peakontorite tegevus	0	1 861
Muu mujal liigitamata kutse-, teadus- ja tehnikaalane tegevus	0	7 823
Ärinõustamine jm juhtimisalane nõustamine	500	459
Raamatukirjastamine	9	24
Muude ehitusmaterjalide müük	0	126
Parfüümide ja kosmeetika hulгимүүк	0	837
Kokku	3 473 088	3 381 839

Kontserni müügitulu geograafilises lõikes: (tuhandetes kroonides)

	Müügitulu	
	2010	2009
Eesti	2 297 713	2 264 913
Läti	843 740	824 261
Leedu	73 748	83 783
Soome	220 225	178 839
Muu	37 662	30 043
Kokku	3 473 088	3 381 839

Lisa 19 Sihtfinantseerimine

(tuhandetes kroonides)

	2010	2009
Tegevuskulude finantseerimine		
Saadud toetused Põllumajanduse Registrite Informatsiooni Ametist	376	326
Kajastatud sihtfinantseerimise pindalatoetuse tuluna	674	917
Laekumata sihtfinantseerimise jääk perioodi lõpus	298	591
Tuluna kajastatud toetused kokku	674	917

Lisa 20 Mitmesugused tegevuskulud

(tuhandetes kroonides)

Müüdnud toodangu kulud

	2010	2009
Kaubakulu	2 817 360	2 780 511
Tööjõukulud	42 169	41 972
Kulum ja väärtuse langus	16 319	14 902
Rendikulud	30 389	30 470
Täiendavad kaubakulud	5 387	3 207
Kütusekulud	5 937	3 828
Transporditeenus	11 033	9 643
Muud kulud	7 279	8 626
Põllumajanduskulud	1 905	2 085
Kokku	2 937 778	2 895 245

Turustuskulud

	2010	2009
Müügiedendamise kulud	6 828	11 046
Infotehnoloogia kulud	22 864	22 888
Tööjõukulud	134 843	136 871
Põhivara kulum ja vara väärtuse langus	9 088	9 087
Rendikulud	70 483	61 140
Muud turustuskulud	21 860	18 297
Kokku	265 966	259 328

Üldhalduskulud

	2010	2009
Tööjõukulud	55 423	59 319
Koolituse ja nõustamise kulud	6 726	9 225
Muud ostetud teenused	14 323	13 906
Pangatasud	19 016	14 373
Kontorikulud	6 709	7 139
Väheväärtuslik kontoriinventar	2 492	3 005
Sidekulud	1 126	1 668
Infotehnoloogia kulud	5 987	5 412
Ostetud kütuse kulud	2 124	1 679
Põhivara kulum ja vara väärtuse langus	2 967	3 523
Muud tegevuskulud	3 828	3 185
Kokku	120 720	122 435

Lisa 21 Muud äritulud

(tuhandetes kroonides)

	2010	2009
Kasum valuutakursside muutustest (neto)	0	0
Kasum põhivara müügist (lisa 12)	1 865	135
Kasum bioloogilise vara müügist	0	0
Kasum bioloogilise vara väärtuse kasvult (lisa 14)	488	384
Kasum kinnisvarainvesteeringute ümberhindlusest (lisa 11)	18 774	2 100
Muud äritulud	3 194	6 092
Kokku	24 320	8 710

Lisa 22 Muud ärikulud

(tuhandetes kroonides)

	2010	2009
Kahjum valuutakursi muutusest	2 091	612
Nõuete allahindlus	3 328	3 131
Esinduskulud, sponsorlus	1 063	2 113
Kahjum põhivara müügist	145	400
Kahjum kinnisvarainvesteeringute ümberhindlusest (lisa 11)	65	9 828
Kahjum bioloogilise vara müügist	14	8
Muud ärikulud	14 615	3 713
Kokku	21 321	19 805

Lisa 23 Intressitulud ja -kulud

(tuhandetes kroonides)

	2010	2009
Intressitulud		
Laenudelt	5,895	7,812
Nõudmisteni depositeidelt	179	236
Kokku	6,074	8,048
Intressikulud		
Laenudelt	-53,815	-35,313
Võlakirjadelt	-22,646	-20,867
Faktooringutelt	-3,143	-7,594
Arvelduskrediidilt	-2,819	-4,537
Liisingutelt	-379	-2,079
Kokku	-82,802	-70,390
Intressitulud ja -kulud kokku	-76,727	-62,342

Lisa 24 Tulumaks

(tuhandetes kroonides)

	2010	2009
Tulumaksu arvestus		
Tulumaksu kulu	-5 596	-2 877
Edasilükkunud tulumaksu tulud (- kulud)	281	-36
Tulumaksu tulud (- kulud) kokku	-5 315	-2 913

Kontserni kasumilt arvestatud asjaomases riigis teenitud kasumite suhtes rakendatava siseriikliku tulumaksuääruga arvatud tulumaks erineb tegelikust tulumaksukulust erinevatel põhjustel.

MM Grupp OÜ konsolideeritud jaotamata kasum oli 419 567 tuhat krooni seisuga 31.12.2010 (2009: 349 570 tuhat krooni. Bilansipäeva seisuga 31.detsember 2010 on võimalik omanikele dividendidena välja maksta 381 402 tuhat krooni ja sellega kaasneks dividendide tulumaks summas 38 165 tuhat krooni. Seisuga 31.detsember 2009 võimalik omanikele dividendidena välja maksta 276 160 tuhat krooni ja sellega kaasneks dividendide tulumaks summas 73 410 tuhat krooni. Dividendide maksmisele on piirangud, vt lisa 15.

Tulumaks riikide lõikes 2010	Eesti	Läti	Leedu	Soome	Kokku
Kasum (kahjum) enne tulumaksustamist	138 264	17 852	5 167	-5 698	155 585
Tulumaksu määr 2010	0%	15%	15%	26%	
Asjaomases riigis teenitud kasumite suhtes rakendatava siseriikliku tulumaksuääruga arvatud tulumaks	0	-2 678	-775	1 481	-1 972
Mittemahaarvatavate kulude mõju	0	-1 173	-174	0	-1 347
Mittemaksustatavad tulud ja maksusoodustused	0	37	48	0	85
Edasikantavate maksukahjumite realiseerumine	0	0	65	0	65
Bilansis ja bilansiväliselt kajastatud edasilükkunud tulumaksuvara (kohustuse) muutus	0	-500	85	-1481	-1 896
Tegelik tulumaksu kulu	0	-4 314	-751	0	-5 065
Edasilükkunud tulumaksu kulu	0	367	-86	0	281

Tulumaks riikide lõikes 2009	Eesti	Läti	Leedu	Soome	Kokku
Kasum (kahjum) enne tulumaksustamist	118 031	7 821	1 496	-13 070	114 278
Tulumaksu määr 2009	0%	15%	20%	26%	
Asjaomases riigis teenitud kasumite suhtes rakendatava siseriikliku tulumaksuääruga arvatud tulumaks	0	-1 173	-299	3398	1 926
Mittemahaarvatavate kulude mõju	0	-823	-273	0	-1 096
Mittemaksustatavad tulud ja maksusoodustused	0	130	84	0	214
Edasikantavate maksukahjumite realiseerumine	0	0	19	0	19
Bilansis ja bilansiväliselt kajastatud edasilükkunud tulumaksuvara (kohustuse) muutus	0	-94	75	-3 398	-3 417
Tegelik tulumaksu kulu	0	-1 960	-394	0	-2 354
Edasilükkunud tulumaksu kulu	0	-22	-14	0	-36

Lisa 25 Osakapital

Põhikirja järgi on OÜ MM Grupp minimaalne osakapital 350 tuhat krooni ja maksimaalne 1 400 tuhat krooni. Äriseadustikust tulenev kohustus moodustada kohustuslik reservkapital summas 36 tuhat krooni on täidetud.

	<u>31.12.2010</u>	<u>31.12.2009</u>
Osakapital (tuhandetes kroonides)	360	360
Osade arv (tk)	2	2
Osade nimiväärtus (tuhandetes kroonides)	353 / 7	353 / 7

Lisa 26 Tehingud seotud osapooltega

Kontsernis lõplikku valitsevat mõju omav isik on hr Margus Linnamäe.

AS Magnum kontsernikonto koosseisu SEB Pank AS-s kuuluvad OÜ Magnum Medical, OÜ Magnum Health, OÜ Magnum Logistics, AS Magnum Veterinaaria ja AS Magnum Dental arvelduskontod. AS Magnum kontsernikonto koosseisu Swedbank AS-s kuuluvad OÜ Magnum Medical, OÜ Magnum Health, OÜ Magnum Logistics, AS Magnum Veterinaaria ja AS Magnum Dental arvelduskontod. AS Magnum kontsernikonto koosseisu Danske Pank A/S Eesti filiaalis kuulub OÜ Terve Pere Apteegi arvelduskonto. Vastavalt kontsernikonto lepingutele vastutavad kontserni liikmed pangale tasumata summade eest solidaarselt.

OÜ MM Grupp kontserni aastaaruande koostamisel on loetud seotud osapoolteks:

- a. sidusettevõtjaid;
- b. tegev- ja kõrgemat juhtkonda;
- c. eespool loetletud isikute lähedasi pereliikmeid ja nende poolt kontrollitavaid või nende olulise mõju all olevaid ettevõtteid

Kontserni kuulunud ettevõtjad on tehingutes seotud osapooltega ostnud (kaubad edasimüügiks, teenuseid) ning müünud oma kaupu ja osutanud teenuseid ja arvestanud või maksnud intresse alljärgnevalt:

	<u>2010</u>	<u>2009</u>
Sidusettevõtjatega tehtud tehingud		
Müüdud kaup	29 080	3 315
Müüdud teenused	359	302
Antud laenud	3 549	2 399
Antud laenude intressid	491	1 509
Saadud laenud	0	8
Saadud laenude intressikulu	3	2

Juhtorganite liikmetega seotud ettevõtjatega tehtud tehingud

Müüdud kaup	131	121
Ostetud vara	0	0
Antud laenude intressid	160	159

Antud laenude keskmine intressimäär aruandeperioodil oli 6,5% (2009: 7,5%).

Saldod seotud osapooltega:

	<u>31.12.10</u>	<u>31.12.09</u>
Juhtorgani liikmetega seotud nõuded	0	3 137
Nõuded sidusettevõttele	33 296	7 818
Kokku nõuded seotud osapooltele	33 296	10 955
Juhtorgani liikmetega seotud kohustused	2 917	0
Kohustused sidusettevõtte ees	121	812
Kokku kohustused seotud osapooltele	3 038	812

2009. ja 2010.a ei moodustatud nõuete allahindluseid.

Tehingud kontserniettevõtetega on tehtud lähtuvalt kontsernisestele siirdehindadele.

Juhatuse liikmetele arvestati tasu (koos sotsiaalmaksuga) aruandeperioodil 26 500 tuhat krooni (2008: 23 447 tuhat kr). Kõik nimetatud tasud on regulaarsed juhatuse liikme tasud.

Lisa 27 Tingimuslikud varad ja kohustused

Kontsernil on kaks potentsiaalset kahjunõuet Eesti riigi vastu – üks nõue vahemikus 107-218 miljonit krooni tulenevalt ravimite jaemüügi juurdehindluste vastuolust kehtiva Ravimiseadusega ning üks potentsiaalne kahjunõue vahemikus 116-356 miljonit krooni tulenevalt ravimite hulгимüügi juurdehindluste vastuolust kehtiva Ravimiseadusega.

Vaidluse võimalikku tulemit on hetkel raske prognoosida, rahaliseks mõjuks kontsernile on võimalus saada täiendava tuluna hüvitist 223-574 miljonit krooni. Kahjunõude lühiselgitus on järgmine.

Ravimite hulgi- ja jaemüügi juurdehindlused on alates senise Ravimiseaduse jõustumisest 01.03.2005.a. olnud väiksemad kui Ravimiseaduses sätestatud ning seetõttu vastuolus Ravimiseadusega.

1. Seadusega on sätestatud juurdehindluste alampiir

Vastavalt kehtivale Ravimiseadusele kehtestab Vabariigi Valitsus ravimite hulgi- ja jaemüügil lubatud juurdehindluse piirmäärad. Juurdehindluse piirmäärade ja nende rakendamise korra kehtestamisel võtab Vabariigi Valitsus arvesse kaalutud keskmist juurdehindlust.

Kaalutud keskmine juurdehindlus on eri hinnagruppides müüdavate ravimite protsentuaalsete juurdehindluste keskmine, mis on läbi kaalutud sisseostuhindades arvestatud rahalise käibe proportsiooniga igas hinnagrupis. Kaalutud keskmise juurdehindluse kohta koostab Sotsiaalministeerium igal aastal analüüsi, millest lähtudes on Vabariigi Valitsusel kohustus juurdehindluse piirmäärasid vajadusel korrigeerida.

Ravimiseaduse § 15 lg 3 p 4 kohaselt peab ravimite hulгимüügi kaalutud keskmine juurdehindlus jääma vahemikku 7-10% ja ravimite jaemüügi kaalutud keskmine juurdehindlus jääma vahemikku 21–25%.

2. Kehtivad juurdehindluse piirmäärad on väiksemad kui seadusega ette nähtud

Sotsiaalministeeriumi 2005-2009.a. kohta koostatud kaalutud keskmise juurdehindluse analüüsi tulemused:

Ravimite jaemüük	2005	2006	2007	2008	2009
Kaalutud keskmine juurdehindlus	19,2%	18,7%	18,5%	17,3%	16,19%
Seaduses sätestatud alampiirist (21%) jääb puudu	-1,8%	-2,3%	-2,5%	-3,7%	-4,81%
Seaduses sätestatud ülempiirist (25%) jääb puudu	-5,8%	-6,3%	-6,5%	-7,7%	-8,81%
Ravimite hulгимüük	2005	2006	2007	2008	2009
Kaalutud keskmine juurdehindlus	6,7%	6,4%	6,1%	5,7%	5,37%
Seaduses sätestatud alampiirist (7%) jääb puudu	-0,3%	-0,6%	-0,9%	-1,3%	-1,63%
Seaduses sätestatud ülempiirist (10%) jääb puudu	-3,3%	-3,6%	-3,9%	-4,3%	-4,63%

2010.a osas on vastuolu nii kontserni kui ka Eesti Apteekide Ühenduse ja Apteekrite Liidu andmetel veelgi suurenenud.

Kaalutud keskmise juurdehindluse jäämine allapoole seaduses sätestatud alampiiri on põhjustatud liialt madalatest juurdehindluse piirmääradest, mida Vabariigi Valitsus ei ole korrigeerinud, hoolimata Eesti apteekide ja hulгимüüjate erialaliitude korduvatest taotlustest.

Vabariigi Valitsuse määruse õigusvastasust on tunnistanud Õiguskantsler, kes on teinud Sotsiaalministeeriumile ettepaneku juurdehindluse piirmäärade seadusega kooskõlla viimiseks ning juhtinud ühtlasi tähelepanu võimalikule riigipoolsele vastutusele. Samuti on Õiguskantsler juba 2006.a. soovitanud Sotsiaalministeeriumil tungivalt kaaluda erinevaid kompensatsioonivahendeid ravimite hulgi- ja jaemüüjatele Sotsiaalministeeriumi tegevusetusega tekitatud kahju hüvitamiseks.

3. Kahju tekitamine, riigivastutus ja kahjunõude suurus

Kontsernil on tekkinud kahju saamata jäänud tulu näol Ravimiseaduses ettenähtud väiksemate juurdehindluste ulatuses. Kahju tekitamisperiood on alates 1. märtsist 2005 kuni päevani, millal juurdehindlused on viidud seadusega kooskõlla. Kahjunõude õiguslikuks aluseks on Riigivastutuse seaduse § 14. Kontserni kahjunõude suurus on vahemikus 223-574 miljonit krooni sõltuvalt sellest, kas nõude esitamisel lähtuda Ravimiseaduses ette nähtud kaalutud keskmise vahemiku alumisest (jae: 21%, hulgi: 7%) või ülemisest väärtusest (jae: 25%, hulgi: 10%). Kahjunõue suureneb iga päevaga kuni juurdehindlused seadusega kooskõlla viimiseni.

2. novembril 2010.a. sõlmisid Magnum Medical Finland Oy ja GlaxoSmithKline Oy distributsiooni, ladustamise ja (edasi)müügilepingu (Lepingu). Kuivõrd GlaxoSmithKline Oy taganes alusetult Lepingust, on Magnum Medical Finland Oy vaidlustanud Lepingu lõpetamise seadusliku alusega ning esitanud hagi Helsingi Ringkonnakohtule.

Magnum Medical Finland Oy taotleb Helsingi Ringkonnakohtult Lepingu kehtivaks tunnistamist, GlaxoSmithKline Oy kohustamist täita lepingujärgseid kohustusi ning ühtlasi hüvitama ka Magnum Medical Finland Oy-le Lepingu rikkumise tagajärjel tekitatud kahju.

Seisuga 31.12.10 oli Terve Pere Apteegil bilansivälise varana arvel kaaseeljaotuse käigus saadud sularahaeurod, väärtuses 9 miljonit krooni.

Võimalikud maksurevisjonist tulenevad kohustused

Maksuhalduril on õigus kontrollida Eestis ettevõtja maksuarvestust kuni 6 aasta jooksul (Soomes, Lätis ja Leedus 5 aasta jooksul) maksudeklaratsiooni esitamise tähtajast ning vigade tuvastamisel määrata täiendav maksusumma, intressid ning trahvi.

Kontserni juhtkonna hinnangul ei esine asjaolusid, mille tulemusena võiks maksuhaldur määrata ettevõtjale olulise täiendava maksusumma.

Lisa 28 Sündmused pärast bilansipäeva

2011a jaanuaris refinantseeris Magnum AS kontsern kogu oma laenuportfelli, mille tulemusena portfelli struktuur (lühiajaliste ja pikaajaliste laenude suhte näol) ega maht oluliselt ei muutunud.

1. jaanuaril 2011 ühines Eesti Vabariik euroalaga ja võttis rahvusvaluutana kasutusele euro, mis asendas Eesti krooni. Sellest tulenevalt on MM Grupp OÜ kontserni arvestusvaluutaks alates 2011. aastast euro ning Äriregistrisse esitatavad aastaaruanded 2011. ja järgnevate aastate kohta esitatakse eurodes. Võrdlusandmed arvestatakse eurodesse ümber üleminekukursiga 15,6466 EEK/EUR, mis on ühtlasi ka varasematel perioodidel kehtinud fikseeritud vahetuskurs.

Lisa 29 Lisainformatsioon emaettevõtja kohta

Emaettevõtja kohta esitatava finantsinformatsioonina on toodud emaettevõtja eraldiseisvad põhjaruanded, mille avalikustamine on nõutud Eesti raamatupidamise seadusega. Emaettevõtja põhjaruanded on koostatud kasutades samu arvestuspõhimõtteid, mida on kasutatud konsolideeritud aruannete koostamisel, v.a investeeringud tütarettevõtjatesse, mida kajastatakse soetusmaksumus.

Bilanss (tuhandetes kroonides)	OÜ MM Grupp	
	31.12.2010	31.12.2009
VARAD		
Käibevara		
Raha ja pangakontod	15,569	1,058
Nõuded ostjate vastu	2,436	11,858
Mitmesugused nõuded	402,848	47,212
Viitlaekumised ja ettemaksed	476	734
Käibevara kokku	421,328	60,862
Põhivara		
Pikaajalised finantsinvesteeringud	450,706	525,810
Kinnisvarainvesteeringud	30,534	23,763
Materiaalne põhivara	13,165	15,235
Põhivara kokku	494,405	564,808
VARAD KOKKU	915,733	625,670
KOHUSTUSED JA OMAKAPITAL		
Lühiajalised kohustused		
Võlakohustused	5,510	731
Võlad tarnijatele	1,017	295
Lühiajalised kohustused kontserniettevõtjatele	6,314	3,122
Maksuvõlad	958	1,630
Viitvõlad ja tulevaste perioodide ettemakstud tulud	16,517	8,165
Lühiajalised kohustused kokku	30,315	13,943
Pikaajalised kohustused		
Pikaajalised võlakohustused	228,314	193,081
Pikaajalised kohustused kokku	228,314	193,081
KOHUSTUSED KOKKU	258,629	207,024
Emaettevõtte omanikele kuuluv omakapital		
Osakapital	360	360
Ülekurss	295,418	295,418
Kohustuslik reservkapital	36	36
Eelmiste perioodide jaotamata kasum	120,833	119,533
Aruandeaasta kasum	240,457	3,300
OMAKAPITAL KOKKU	657,103	418,647
KOHUSTUSED JA OMAKAPITAL KOKKU	915,733	625,670

Kasumiaruanne

(tuhandetes kroonides)

	OÜ MM Grupp	
	2010	2009
Müügitulu	13,425	12,730
Brutokasum	13,425	12,730
Üldhalduskulud	-16,390	-16,147
Muud äritulud	3,873	753
Muud ärikulud	-836	-1,257
Ärikahjum	72	-3,921
Finantstulud ja -kulud		
Kasum (-kahjum) tütarettevõttelt	238,040	500
Kasum (-kahjum) sidusettevõtetelt	5	-165
Intressitulud ja -kulud (neto)	5,395	7,282
Muud finantstulud ja -kulud	-2,524	84
Finantstulud ja -kulud kokku	240,916	7,701
Kasum/kahjum enne tulumaksustamist	240,988	3,780
Tulumaks	-532	-480
Aruandeaasta puhaskasum/ -kahjum	240,456	3,300

Rahavoogude aruanne

(tuhandetes kroonides)

OÜ MM Grupp

	2010	2009
Rahavood äritegevusest		
Ärikasum	72	-3,921
Põhivara kulum ja väärtuse langus	1,434	1,204
Kinnisvarainvesteeringute ümberhindlus	-3,365	1,100
Äritegevusega seotud nõuete ja ettemaksete muutus	35,027	15,219
Äritegevusega seotud kohustuste ja ettemaksete muutus	-21,427	-19,175
Makstud intressid	-2,122	-4,055
Makstud ettevõtte tulumaks	-532	-480
Rahavood äritegevusest kokku	9,087	-10,108
Rahavood investeerimisest		
Materiaalse põhivara soetus	-31	-1,807
Põhivara müük ja mahakandmine	668	0
Kinnisvarainvesteeringu soetus	-3,405	0
Tütar - ja sidusettevõtete soetus	-6,144	-926
Müüdnud osalus tütar-, sidusettevõttes, muus investeeringus /osakapitali vähendamine	282	1,300
Antud laenud	-62,393	-72,232
Tagasi laekunud antud laenud	4,883	21,669
Saadud intressid	11,858	1,212
Kokku rahavood investeerimisest	-54,282	-50,784
Rahavood finantseerimisest		
Saadud laenud	94,326	76,498
Tagasi makstud laenud	-31,737	-11,186
Kapitalirendi põhimaksete tagasimaksed	-882	-1,399
Makstud dividendid	-2,000	-2,000
Kokku rahavood finantseerimisest	59,707	61,913
Rahavood kokku	14,511	1,021
Raha ja raha ekvivalendid perioodi alguses	1,058	37
Raha ja raha ekvivalentide muutus	14,511	1,021
Raha ja raha ekvivalendid perioodi lõpus	15,569	1,058

Omakapitali muutuste aruanne


(tuhandetes kroonides)

Korrigeeritud konsolideerimata omakapital on vastavalt Eesti Raamatupidamise seaduse nõuetele avalikustatav summa, millest osahing võib teha osanikele väljamakseid.


OÜ MM Grupp	Osakapital	Ülekurs	Kohustuslik reservkapital	Jaotamata kasum/ kahjum	Kokku
Saldo seisuga 31.12.2008	360	295 418	35	121 534	417 347
Valitseva ja olulise mõju all olevate osaluste bilansiline väärtus					-267 186
Valitseva ja olulise mõju all olevate osaluste väärtus arvestatuna kapitaliosaluse meetodil					<u>484 296</u>
Korrigeeritud konsolideerimata omakapital 31.12.2008					634 457
Kohustusliku reservkapitali suurendamine	0	0	1	-1	0
Dividendid	0	0	0	-2 000	-2 000
2009.a puhaskasum	0	0	0	3 300	3 300
Saldo seisuga 31.12.2009	360	295 418	36	122 833	418 647
Valitseva ja olulise mõju all olevate osaluste bilansiline väärtus					-287 484
Valitseva ja olulise mõju all olevate osaluste väärtus arvestatuna kapitaliosaluse meetodil					514 221
Korrigeeritud konsolideerimata omakapital 31.12.2009					645 384
Dividendid	0	0	0	-2 000	-2 000
Aruandeaasta puhaskasum	0	0	0	240 555	240 555
Saldo seisuga 31.12.2010	360	295 418	36	361 388	657 202
Valitseva ja olulise mõju all olevate osaluste bilansiline väärtus					-293 573
Valitseva ja olulise mõju all olevate osaluste väärtus arvestatuna kapitaliosaluse meetodil					351 752
Korrigeeritud konsolideerimata omakapital 31.12.2010					715 381

MAJANDUSAASTA KASUMI JAOTAMISE ETTEPANEK

OÜ MM Grupp juhatus teeb osanike koosolekule ettepaneku lisada 2010. aasta kontserni puhaskasum summas 72 039 tuhat krooni eelnevate perioodide jaotamata kasumile.



Margus Linnamäe
Juhatuses liige




Aare Kurist
Juhatuses liige

Tallinn, 3. mai 2011


OSANIKE NIMEKIRI

MM Grupp OÜ osanike nimekiri:

Osaniku nimi	Aadress	Isiku- või registrikood	Osa nimiväärtus
Margus Linnamäe	Eesti	36401052714	352 800 EEK
Aare Kurist	Eesti	37402180242	7 200 EEK



Margus Linnamäe
Juhatuseliige




Aare Kurist
Juhatuseliige

Tallinn, 3. mai 2011

Juhatusel allkirjad 2010. a. majandusaasta aruandele

OÜ MM Grupp 2010. a. majandusaasta aruande, mis on kinnitatud osanike üldkoosoleku poolt 20.06 2011.a
otsusega, allkirjastamine 20.06 2011:



Margus Linnamäe
Juhatusel liige

Aare Kurist
Juhatusel liige

MM Grupp OÜ müügitulu vastavalt EMTAK 2008-le

(tuhandetes kroonides)

EMTAK	Tegevusala	2010
70221	Ärinõustamine jm juhtimisalane nõustamine	13 425
	Kokku	13 425

Aruande elektroonilised kinnitused

MM Grupp OÜ (registrikood: 10515366) 01.01.2010 - 31.12.2010 majandusaasta aruande andmete õigsust on elektrooniliselt kinnitanud:

Kinnitaja nimi	Kinnitaja roll	Kinnituse andmise aeg
Aare Kurist	Juhatuse liige	29.06.2011

SÕLTUMATU VANDEAUDIITORI ARUANNE

MM Grupp OÜ osanikele

Oleme auditeerinud MM Grupp OÜ konsolideerimisgrupi raamatupidamise aastaaruannet, mis sisaldab konsolideeritud bilanssi seisuga 31.12.2010, kasumiaruannet, omakapitali muutuste aruannet ja rahavoogude aruannet eeltoodud kuupäeval lõppenud majandusaasta kohta, aastaaruande koostamisel kasutatud oluliste arvestuspõhimõtete kokkuvõtet ning muid selgitavaid lisasid. Auditeeritud raamatupidamise aastaaruanne, mis on toodud lehekülgedel 7 kuni 41, on kaasatud käesolevale aruandele.

Juhtkonna kohustus raamatupidamisaruannete osas

MM Grupp OÜ juhtkond vastutab konsolideerimisgrupi raamatupidamise aastaaruande koostamise ja õiglase esitamise eest kooskõlas Eesti hea raamatupidamistavaga ning sellise sisekontrolli eest, mida juhtkond peab vajalikuks, et võimaldada pettusest või veast tuleneva olulise väärkajastamiseta raamatupidamise aastaaruande koostamist.

Vandeauditiitori kohustus

Meie kohustuseks on avaldada oma auditi põhjal arvamust selle raamatupidamise aastaaruande kohta. Viisime oma auditi läbi kooskõlas rahvusvaheliste auditeerimisstandarditega (Eesti). Nende standardite kohaselt on nõutav, et oleme kooskõlas eetikanõuetega ning planeerime ja viime auditi läbi omandamiseks põhjendatud kindluse selle kohta, kas raamatupidamise aastaaruanne on olulise väärkajastamiseta.

Audit hõlmab raamatupidamise aastaaruandes esitatud arvnaõtjate ja avalikustatud informatsiooni kohta auditi tõendusmaterjali hankimiseks vajalike protseduuride läbiviimist. Valitud protseduurid sõltuvad vandeauditiitori otsustustest, sealhulgas hinnangust riskidele, et raamatupidamise aastaaruanne võib sisaldada pettustest või vigadest tulenevaid olulisi väärkajastamisi. Nende riskihinnangute tegemisel võtab vandeauditiitor arvesse sisekontrolli, mis on relevantne majandusüksuse raamatupidamise aastaaruande koostamisel ja õiglasel kajastamisel, kavandamiseks antud tingimustes asjakohaseid auditiprotseduure, kuid mitte arvamuse avaldamise eesmärgil majandusüksuse sisekontrolli tulemuslikkuse kohta. Audit hõlmab samuti juhtkonna poolt kasutatud arvestuspoliitika asjakohasuse ja tehtud arvestushinnangute põhjendatuse ning ka raamatupidamise aastaaruande üldise esitusviisi hindamist.

Usume, et auditi tõendusmaterjal, mille oleme hankinud, on piisav ja asjakohane aluse andmiseks meie auditarvamusele.

Arvamus

Meie arvates kajastab kaasatud raamatupidamise aastaaruanne kõigis olulistel osades õiglaselt MM Grupp OÜ konsolideerimisgrupi finantsseisundit seisuga 31.12.2010 ning sellel kuupäeval lõppenud majandusaasta finantstulemust ja rahavoogusid kooskõlas Eesti hea raamatupidamistavaga.

/digitaalselt allkirjastatud/

Aivar Kangust

Vandeauditiitori number 223

Rimess OÜ, tegevusluba 3

Tallinn

30.06.2011

Audiitorite digitaalallkirjad

MM Grupp OÜ (registrikood: 10515366) 01.01.2010 - 31.12.2010 majandusaasta aruandele lisatud audiitori aruande on digitaalselt allkirjastanud:

Allkirjastaja nimi	Allkirjastaja roll	Allkirja andmise aeg
AIVAR KANGUST	Vandeaudiitor	30.06.2011

Müügitulu jaotus tegevusalade lõikes

Tegevusala	EMTAK kood	Müügitulu (EEK)	Müügitulu %	Põhitegevusala
Ärinõustamine jm juhtimisalane nõustamine	70221	13425	100.00%	Jah

Sidevahendid

Liik	Sisu
Telefon	+372 6663450
Faks	+372 6663472
E-posti aadress	mmgrupp@magnum.ee