

# MAJANDUSAASTA ARUANNE

aruandeaasta algus: 01.01.2021

aruandeaasta lõpp: 31.12.2021

ärinimi: Osaühing Koopia Niini & Rauam

registrikood: 10510311

tänava nimi ja maja number: Tatari tn 56b

linn: Tallinn

maakond: Harju maakond

postisihnumber: 10134

telefon: +372 56487684

e-posti aadress: [urmas.rauam@kopianiini.fi](mailto:urmas.rauam@kopianiini.fi)

veebilehe aadress: [www.kopianiinirauam.ee](http://www.kopianiinirauam.ee)

## Sisukord

<b>Tegevusaruanne</b>	<b>3</b>
<b>Raamatupidamise aastaaruanne</b>	<b>4</b>
<b>Bilanss</b>	<b>4</b>
<b>Kasumiaruanne</b>	<b>5</b>
<b>Raamatupidamise aastaaruande lisad</b>	<b>6</b>
Lisa 1 Arvestuspõhimõtted	6
Lisa 2 Raha	8
Lisa 3 Maksude ettemaksed ja maksuvõlad	8
Lisa 4 Materiaalsed põhivarad	9
Lisa 5 Immateriaalsed põhivarad	10
Lisa 6 Kapitalirent	10
Lisa 7 Tingimuslikud kohustised ja varad	11
Lisa 8 Müügitulu	11
Lisa 9 Muud äritulud	12
Lisa 10 Müüdid toodangu (kaupade, teenuste) kulu	12
Lisa 11 Üldhalduskulud	12
Lisa 12 Tööjõukulud	13
Lisa 13 Seotud osapooled	13
<b>Aruande allkirjad</b>	<b>14</b>

## Tegevusaruanne

OÜ Koopia Niini & Rauam põhitegevusalaks on kaasaegse trükiteenuse osutamine.

2021.aastal oli põhirõhuks oma positsiooni hoidmine ehitusjooniste printimise turul ja peamiseks eesmärgiks pidev uute teenuste lisamine ning kaasaegsete tehniliste abivahendite kasutamine tootmisprotsessis, tagamaks seeläbi kiire ja efektiivne toodangu valmimine.

2022.aasta peamiseks eesmärgiks on jätkata veebipõhise tellimuskeskonna arendamist.

Osaühingu müügitulu oli 2021. aastal 1 410 263 eurot, ettevõtte lõpetas 2021. aasta kahjumiga 19 700 eurot. Aruandeaastal investeeriti põhivaradesse 90 906 eurot.

Covid-19 pandeemia, mis on põhjustanud Eesti majanduses tagasilööke, on negatiivset mõju avaldanud ka OÜ Koopia Niini & Rauam 2021 majandustegevusele. Juhtkonna hinnangul avaldab covid-19 pandeemia negatiivset mõju ka ettevõtte eeloleva 2022 aasta majandustegevusele.

Peamised finantssuhtarvud:


	2021	2020	Suhtarvude arvutamisel kasutatud valemid
Käibe kasv (%)	11,32	-9,81	$\text{Käibe kasv (\%)} = (\text{müügitulu 2021} - \text{müügitulu 2020}) / \text{müügitulu 2020} * 100$
Puhasrentaabilus (%)	-1,40	-0,33	$\text{Puhasrentaabilus (\%)} = \text{puhaskasum} / \text{müügitulu} * 100$
Lühiajaliste kohustuste kattekordaja	2,06	2,35	$\text{Lühiajaliste kohustuste kattekordaja (kordades)} = \text{käibevara} / \text{lühiajalised kohustused}$
ROA (%)	-3,03	-0,67	$\text{ROA (\%)} = \text{puhaskasum} / \text{varad kokku} * 100$
ROE (%)	-5,06	-1,01	$\text{ROE (\%)} = \text{puhaskasum} / \text{omakapital kokku} * 100$

## Raamatupidamise aastaaruanne

### Bilanss

(eurodes)


	31.12.2021	31.12.2020	Lisa nr
<b>Varad</b>			
<b>Käibevarad</b>			
Raha	222 786	226 538	2
<b>Nõuded ja ettemaksed</b>	<b>111 420</b>	<b>102 884</b>	
Nõuded ostjate vastu	83 107	80 816	
Maksude ettemaksed ja tagasinõuded	74	536	3
Muud nõuded	2 512	2 607	
Ettemaksed	25 727	18 925	
<b>Kokku varud</b>	<b>84 838</b>	<b>80 728</b>	
Müügiks ostetud kaubad	84 838	80 728	
<b>Kokku käibevarad</b>	<b>419 044</b>	<b>410 150</b>	
<b>Põhivarad</b>			
Materiaalsed põhivarad	224 839	199 444	4
Immateriaalsed põhivarad	6 716	9 390	5
<b>Kokku põhivarad</b>	<b>231 555</b>	<b>208 834</b>	
<b>Kokku varad</b>	<b>650 599</b>	<b>618 984</b>	
<b>Kohustised ja omakapital</b>			
<b>Kohustised</b>			
<b>Lühiajalised kohustised</b>			
Laenukohustised	47 714	30 536	6
<b>Võlad ja ettemaksed</b>	<b>155 398</b>	<b>144 163</b>	
Võlad tarnijatele	35 103	26 796	
Võlad töövõtjatele	43 469	45 676	
Maksuvõlad	76 257	71 321	3
Tulevaste perioodide tulud	569	370	
<b>Kokku lühiajalised kohustised</b>	<b>203 112</b>	<b>174 699</b>	
<b>Pikaajalised kohustised</b>			
Laenukohustised	58 371	35 469	6
<b>Kokku pikaajalised kohustised</b>	<b>58 371</b>	<b>35 469</b>	
<b>Kokku kohustised</b>	<b>261 483</b>	<b>210 168</b>	
<b>Omakapital</b>			
Osakapital nimiväärtuses	32 000	32 000	
Kohustuslik reservkapital	3 200	3 200	
Eelmiste perioodide jaotamata kasum (kahjum)	373 616	377 740	
Aruandeaasta kasum (kahjum)	-19 700	-4 124	
<b>Kokku omakapital</b>	<b>389 116</b>	<b>408 816</b>	
<b>Kokku kohustised ja omakapital</b>	<b>650 599</b>	<b>618 984</b>	

Aikijästatud identiteetseerimiseks  
 16. veebruar 2022 a.  
 Lya Põhikaru  


## Kasumiaruanne

(eurodes)

	2021	2020	Lisa nr
Müügitulu	1 410 263	1 266 830	8
Müüdnud toodangu (kaupade, teenuste) kulu	-855 639	-785 854	10
<b>Brutokasum (-kahjum)</b>	<b>554 624</b>	<b>480 976</b>	
Turustuskulud	-20 002	-22 937	
Üldhalduskulud	-556 592	-507 435	11
Muud äritulud	3 385	46 754	9
Muud ärikulud	-3	0	
<b>Ärikasum (kahjum)</b>	<b>-18 588</b>	<b>-2 642</b>	
Intressitulud	97	117	
Intressikulud	-1 209	-1 599	
<b>Kasum (kahjum) enne tulumaksustamist</b>	<b>-19 700</b>	<b>-4 124</b>	
<b>Aruandeaasta kasum (kahjum)</b>	<b>-19 700</b>	<b>-4 124</b>	

Alikirjastatud loenditõbe  
16. veebruar 2022 a.  
Lya Pärnapuu  


# Raamatupidamise aastaaruande lisad

## Lisa 1 Arvestuspõhimõtted

### Üldine informatsioon

OÜ Koopia Niini & Rauam 2021. raamatupidamise aastaaruanne on koostatud kooskõlas Eesti finantsaruandluse standardiga. Eesti finantsaruandluse standard on kehtestatud Eesti raamatupidamise seaduses, mida täiendavad Raamatupidamise Toimkonna juhendid.

Raamatupidamise aastaaruanne on koostatud Eurodes.

Majandustehingud kirjendatakse soetusmaksumuse printsiibi kohaselt nende tekkimise momendil tegelikus väärtuses. Raamatupidamise aruanded koostatakse tekkepõhise arvestusprintsiibi kohaselt. Kasumiaruanne on koostatud skeem 2 alusel.

OÜ Koopia Niini & Rauam 2021.a. aastaaruanne on koostatud kooskõlas Eesti finantsaruandluse standardi nõuetega lühendatud väikeettevõtja aruandena, mille tulemusena senise nelja põhiaruande (bilanss, kasumiaruanne, rahavoogude aruanne ja omakapitali muutuste aruanne) asemel sisaldab aastaaruanne kaht põhiaruannet (bilanss ja kasumiaruanne).

### Raha

Raha ja selle lähenditena kajastatakse kassas olevat sularaha ja hoiuseid pankades.

### Nõuded ja ettemaksud

Nõuetena ostjate vastu kajastatakse ettevõtte tavapärase äritegevuse käigus tekkinud lühiajalisi nõudeid. Nõudeid ostjate vastu kajastatakse korrigeeritud soetusmaksumuses (s.o nominaalväärtus miinus vajadusel tehtavad allahindlused). Nõuete laekumise tõenäosust hinnatakse iga ostja kohta eraldi.

### Varud

Tooraine ja materjal ning ostetud kaup müügiks võetakse arvele soetusmaksumuses, mis koosneb ostuhinnast, muudest mittetagastatavatest maksudest ja soetamisega seotud veo ning teistest otsestest väljaminekutest, millest on maha arvatud hinnaalandid ja dotatsioonid.

Varud on bilansis kajastatud lähtudes sellest, mis on madalam, kas soetusmaksumus või neto realiseerimismaksumus.

### Materiaalsed ja immateriaalsed põhivarad


Materiaalseks põhivaraks loetakse ettevõtte enda majandustegevuses kasutatavaid varasid kasuliku tööeaga üle ühe aasta ja maksumusega alates 1 279 eurot v.a arvutid, mille soetusmaksumus on alates 500 eurot ühiku kohta. Varad, mille kasulik tööiga on üle 1 aasta, kuid mille soetusmaksumus on alla 1 279 euro (arvutite korral 500 eurot) kantakse soetamise hetkel kulusse. Kulusse kantud väheväärtuslike inventaride üle peetakse arvestust bilansiväliselt.

Materiaalne põhivara võetakse algselt arvele tema soetusmaksumuses, mis koosneb ostuhinnast (k.a tollimaks ja muud mittetagastatavad maksud) ja otseselt soetamisega seotud kulutustest, mis on vajalikud vara viimiseks tema tööseisundisse ja –asukohta. Materiaalset põhivara kajastatakse bilansis tema soetusmaksumuses, millest on maha arvatud akumulieeritud kulum ja võimalikud väärtuse langusest tulenevad allahindlused.

Põhivara parendusväljaminekud, mis suurendavad põhivara tööjoudlust üle algselt arvatud taseme ja tõenäoliselt osalevad lisanduvate tulude tekkimisel tulevikus, kapitaliseeritakse bilansis põhivarana. Kulutused, mis tehakse eesmärgiga tagada ning säilitada varaobjektid tulevikus saadavat tulu, kajastatakse nende kulude tekkimisel aruandeperioodi kulusse.

Immateriaalse põhivara hulka kuuluvad kaubamärgid, patendid, litsentsid, kasutusõigused, tarkvara, kvoodid ja muud füüsilise substantsita varad, mida ettevõtte kasutab toodete tootmisel, teenuste osutamisel või halduseesmärkidel ja kavatses kasutada pikema perioodi jooksul kui üks aasta ja mille soetusmaksumus on alates 200 eurost ühiku kohta.

Amortisatsiooni arvestatakse lineaarselt lähtudes konkreetse põhivaraobjekti kasulikust tööeast. Kasutusel on järgnevad amortisatsiooninormid: hooned 3-5%

Arvestatud koostööpartnerite  
16. veebruar 2022 a.  
Lya Pärn  


arvutustehnika 33%  
masinad, seadmed 10-50%,  
inventar, mööbel 10-50%,  
immateriaalne põhivara 25-33%.

### Rendid

Kapitalirendina käsitletakse rendilepingut, mille puhul kõik olulised vara omandiga seonduvad riskid ja hüved kanduvad üle ettevõttele. Muud rendilepingud kajastatakse kasutusrendina.

Ettevõtte kui rentnik

Kapitalirendi kajastatakse bilansis vara ja kohustisena renditud vara õiglase väärtuse summas või rendimaksete miinimumsumma nüüdsväärtuses, juhul kui see on madalam. Rendimaksud jaotatakse finantskuluks (intressikulu) ja kohustise jääkväärtuse vähendamiseks. Finantskulud jaotatakse rendiperioodile arvestusega, et intressimäär on igal ajahetkel kohustise jääkväärtuse suhtes sama. Kapitalirendi tingimustel renditud varad amortiseeritakse sarnaselt omandatud põhivaraga, kusjuures amortisatsiooniperioodiks on vara eeldatav kasulik tööiga või rendisuhte kehtivuse periood, olenevalt sellest, kumb on lühem. Kasutusrendimaksud kajastatakse rendiperioodi jooksul lineaarselt kasumiaruandes kuluna.

### Finantskohustised

Kõik finantskohustised (võlad tarnijatele, võetud laenud, viitvõlad ning muud lühi- ja pikaajalised võlakohustised) võetakse algselt arvele nende soetusmaksumuses, mis sisaldab ka kõiki soetamisega otseselt kaasnevaid kulutusi. Edasine kajastamine toimub korrigeeritud soetusmaksumuse meetodil.

Lühiajaliste finantskohustiste korrigeeritud soetusmaksumus on üldjuhul võrdne nende nominaalväärtusega, mistõttu lühiajalisi finantskohustisi kajastatakse bilansis maksmisele kuulavas summas.

### Eraldised ja tingimuslikud kohustised

Puhkusetasu kulu on kajastatud kohustuse tekkimise perioodil. Puhkusetasu reservi korrigeeritakse üks kord aastas – aruandeaasta lõpul. Väljateenitud puhkusetasu kajastatakse kasumiaruandes kuluna ning bilansis on võetud arvele lühiajalise kohustisena töövõtja eest.

### Tulud

Tulu kaupade müügist kajastatakse siis, kui kõik olulised omandiga seotud riskid on läinud üle ostjale, müügitulu ja tehinguga seotud kulu on usaldusväärselt määratav ning tehingust saadava tasu laekumine on tõenäoline. Tulu teenuse müügist kajastatakse teenuse osutamise järel, või juhul kui teenus osutatakse pikema ajaperioodi jooksul, siis lähtudes valmidusastme meetodist.

Intressitulu kajastatakse siis, kui tulu laekumine on tõenäoline ja tulu suurust on võimalik usaldusväärselt hinnata.

### Maksustamine

Ettevõtte tulumaks

Vastavalt kehtivale seadusandlusele Eestis ettevõtete kasumit ei maksustata, mistõttu ei eksisteeri ka edasilükkunud tulumaksu nõudeid ega kohustisi. Kasumi asemel maksustatakse Eestis jaotamata kasumist väljamakstavaid dividende maksumääraga 20/80 netodividendina väljamakstud summalt. Alates 01.01.2019 kohaldub tulumaksuseaduse § 4 lg 5 ja 50' alusel makstavatele dividendidele madalam maksumäär 14/86.

Dividendide väljamaksmisega kaasnevat ettevõtte tulumaksu kajastatakse kasumiaruandes tulumaksukuluna samal perioodil kui dividendid välja kuulutatakse, sõltumata sellest, millise perioodi eest need on välja kuulutatud või millal need tegelikult välja makstakse.


### Seotud osapooled

Ettevõtte loeb osapooli seotuks juhul, kui üks osapool omab kas kontrolli teise osapoole üle või olulist mõju teise osapoole äriilistele otsustele. Seotud osapooled on:

- Olulise osalusega juriidilisest isikust omanikud ning nende olulise mõju all olevad ettevõtted;
- Osaühingu tegevjuht ja juhatus ning olulise osalusega eraisikutest omanikud, välja arvatud juhul kui antud isikutel puudub võimalus avaldada olulist mõju ettevõtte äriilistele otsustele. Lisaks on seotud osapoolteks eelnevalt kirjeldatud isikute lähisugulased ja nende poolt kontrollitavad või nende olulise mõju all olevad ettevõtted.

### Bilansipäevajärgsed sündmused

Raamatupidamise aastaaruandes kajastuvad olulised varade ja kohustuste hindamist mõjutavad asjaolud, mis ilmnesid bilansi kuupäeva, 31. detsembri 2021 ja aruande koostamise kuupäeva vahemikul, kuid on seotud aruandeperioodil või varasematel perioodidel toimunud

16. veebruar 2022  
Lya Päärnapuu  


tehingutega. Bilansipäevajärgsed sündmused, mida ei ole varade ja kohustuste hindamisel arvesse võetud, kuid mis oluliselt mõjutavad järgmise majandusaasta tulemust, on avalikustatud aastaaruande lisades.

## Lisa 2 Raha

(eurodes)

	31.12.2021	31.12.2020
Sularaha kassas	3 744	3 634
Arvelduskontod	219 042	222 904
<b>Kokku raha</b>	<b>222 786</b>	<b>226 538</b>

## Lisa 3 Maksude ettemaksed ja maksuvõlad

(eurodes)

	31.12.2021		31.12.2020	
	Ettemaks	Maksuvõlg	Ettemaks	Maksuvõlg
Ettevõtte tulumaks	0	0	0	57
Käibemaks	0	24 023	0	21 347
Üksikisiku tulumaks	0	16 028	0	15 233
Sotsiaalmaks	0	32 389	0	30 848
Kohustuslik kogumispension	0	1 710	0	1 819
Töötuskindlustusmaksed	0	2 107	0	2 017
Ettemaksukonto jääk	74		536	
<b>Kokku maksude ettemaksed ja maksuvõlad</b>	<b>74</b>	<b>76 257</b>	<b>536</b>	<b>71 321</b>




## Lisa 4 Materiaalsed põhivarad (eurodes)

						Kokku
	Transpordivahendid	Arvutid ja arvutisüsteemid	Muud masinad ja seadmed	Masinad ja seadmed	Muud materiaalsed põhivarad	
<b>31.12.2019</b>						
Soetusmaksumus	69 441	80 369	746 443	896 253	33 388	929 641
Akumuleeritud kulum	-26 056	-60 547	-570 411	-657 014	-28 327	-685 341
<b>Jääkmaksumus</b>	<b>43 385</b>	<b>19 822</b>	<b>176 032</b>	<b>239 239</b>	<b>5 061</b>	<b>244 300</b>
Ostud ja parendused	1 338	1 074	22 437	24 849	1 294	26 143
Amortisatsioonikulu	-8 658	-6 735	-54 511	-69 904	-1 095	-70 999
<b>31.12.2020</b>						
Soetusmaksumus	70 779	80 768	752 305	903 852	34 682	938 534
Akumuleeritud kulum	-34 714	-66 607	-608 347	-709 668	-29 422	-739 090
<b>Jääkmaksumus</b>	<b>36 065</b>	<b>14 161</b>	<b>143 958</b>	<b>194 184</b>	<b>5 260</b>	<b>199 444</b>
Ostud ja parendused	0	1 777	89 058	90 835	0	90 835
Amortisatsioonikulu	-8 675	-6 091	-49 355	-64 121	-1 319	-65 440
<b>31.12.2021</b>						
Soetusmaksumus	70 779	82 545	824 061	977 385	34 682	1 012 067
Akumuleeritud kulum	-43 389	-72 698	-640 400	-756 487	-30 741	-787 228
<b>Jääkmaksumus</b>	<b>27 390</b>	<b>9 847</b>	<b>183 661</b>	<b>220 898</b>	<b>3 941</b>	<b>224 831</b>

### Müüdud materiaalsed põhivarad müügihinnas

	2021	2020
Masinad ja seadmed	0	600
Muud masinad ja seadmed	0	600
<b>Kokku</b>	<b>0</b>	<b>600</b>

16. veebruar 2022  


## Lisa 5 Immateriaalsed põhivarad (eurodes)

	Kokku	
	Arvutitarkvara	
<b>31.12.2019</b>		
Soetusmaksumus	92 588	92 588
Akumuleeritud kulum	-80 734	-80 734
<b>Jääkmaksumus</b>	<b>11 854</b>	<b>11 854</b>
Ostud ja parendused	520	520
Amortisatsioonikulu	-2 984	-2 984
<b>31.12.2020</b>		
Soetusmaksumus	92 842	92 842
Akumuleeritud kulum	-83 452	-83 452
<b>Jääkmaksumus</b>	<b>9 390</b>	<b>9 390</b>
Ostud ja parendused	71	71
Amortisatsioonikulu	-2 745	-2 745
<b>31.12.2021</b>		
Soetusmaksumus	92 913	92 913
Akumuleeritud kulum	-86 197	-86 197
<b>Jääkmaksumus</b>	<b>6 716</b>	<b>6 716</b>

## Lisa 6 Kapitalirent (eurodes)

Aruandekohustuslane kui rentnik

	31.12.2021	Jaotus järelejäänud tähtaja järgi		Alusvaluuta	Lõpptähtaeg
		12 kuu jooksul	1 - 5 aasta jooksul		
Seadmed	88 326	40 204	48 122	EUR	2022-2023
Transpordivahendid	17 759	7 510	10 249	EUR	2024
<b>Kapitalirendikohustised kokku</b>	<b>106 085</b>	<b>47 714</b>	<b>58 371</b>		

16. veebruar 2022



	31.12.2020	Jaotus järelejäänud tähtaja järgi		Alusvaluuta	Lõpptähtaeg
		12 kuu jooksul	1 - 5 aasta jooksul		
Seadmed	40 882	23 173	17 709	EUR	2022-2023
Transpordivahendid	25 123	7 363	17 760	EUR	2024
<b>Kapitalirendikohustised kokku</b>	<b>66 005</b>	<b>30 536</b>	<b>35 469</b>		


Renditud varade bilansiline jääkmaksumus		
	31.12.2021	31.12.2020
Masinad ja seadmed	144 533	109 706
<b>Kokku</b>	<b>144 533</b>	<b>109 706</b>

## Lisa 7 Tingimuslikud kohustised ja varad (eurodes)

	31.12.2021	31.12.2020
Tingimuslikud kohustised		
Võimalikud dividendid	284 063	301 218
Tulumaksukohustis võimalikelt dividendidelt	69 853	72 398
<b>Kokku tingimuslikud kohustised</b>	<b>353 916</b>	<b>373 616</b>

## Lisa 8 Müügitulu (eurodes)

	2021	2020
Müügitulu geograafiliste piirkondade lõikes		
Müük Euroopa Liidu riikidele		
Eesti	1 313 220	1 173 291
Soome	89 477	87 988
Läti	433	526
Rootsi	2 024	2 131
Saksamaa	4 339	0
Tšehhi	441	2 328
Leedu	244	98
Luksemburg	0	399
Poola	85	69
<b>Müük Euroopa Liidu riikidele, kokku</b>	<b>1 410 263</b>	<b>1 266 830</b>
<b>Kokku müügitulu</b>	<b>1 410 263</b>	<b>1 266 830</b>
Müügitulu tegevusalade lõikes		
Trükitööd	1 410 263	1 266 830
<b>Kokku müügitulu</b>	<b>1 410 263</b>	<b>1 266 830</b>

Arvestatud ja kontrollitud  
16. veebruaril 2022.  
J. Rauam  


## Lisa 9 Muud äritulud

(eurodes)

	2021	2020
Kasum materiaalsete põhivarade müügist	0	600
Rendi- ja üüritulu	2 530	5 688
Palgatoetus Töötukassalt (Covid 19 mõju)	0	40 444
Muud	855	22
<b>Kokku muud äritulud</b>	<b>3 385</b>	<b>46 754</b>

## Lisa 10 Müüdnud toodangu (kaupade, teenuste) kulu


(eurodes)

	2021	2020
Müügi eesmärgil ostetud kaubad	186 178	178 018
Müügi eesmärgil ostetud teenused	126 493	94 205
Tööjõukulud	330 072	342 521
Muud teenused	145 983	121 493
Muud	66 913	49 617
<b>Kokku müüdnud toodangu (kaupade, teenuste) kulu</b>	<b>855 639</b>	<b>785 854</b>

## Lisa 11 Üldhalduskulud

(eurodes)

	2021	2020
Üür ja rent	112 604	111 638
Lähetuskulud	0	3 159
Tööjõukulud	308 362	249 821
Amortisatsioonikulu	68 186	73 933
Muud	39 317	38 752
Kommunaalkulud	14 444	12 338
Finantsteenused	13 679	17 734
<b>Kokku üldhalduskulud</b>	<b>556 592</b>	<b>507 435</b>

Ärikirjastatud ja kontrollitud  
 16. veebruaril 2022 a.  
 Lya Pannapuu  


## Lisa 12 Tööjõukulud

(eurodes)

	2021	2020
Palgakulu	477 867	442 476
Sotsiaalmaksud	160 367	148 337
Erisoodustused	200	1 529
<b>Kokku tööjõukulud</b>	<b>638 434</b>	<b>592 342</b>
Töötajate keskmine arv taandatud täistööajale	27	26
Keskmine töötajate arv töötamise liikide kaupa:		
Töölepingu alusel töötav isik	25	21
Võlaõigusliku lepingu alusel teenust osutav isik, välja arvatud füüsilisest isikust ettevõtja	2	2
Juriidilise isiku juhtimis- või kontrollorgani liige	1	1

## Lisa 13 Seotud osapooled

(eurodes)


### Saldod seotud osapooltega rühmade lõikes

LÜHIAJALISED	2021	2020
<b>Nõuded ja ettemaksud</b>		
Olulise osalusega juriidilisest isikust omanikud ning nende valitseva või olulise mõju all olevad ettevõtjad	10 996	8 555
<b>Kokku nõuded ja ettemaksud</b>	<b>10 996</b>	<b>8 555</b>

MÜÜDUD	2021	2020
	Teenused	Teenused
Olulise osalusega juriidilisest isikust omanikud ning nende valitseva või olulise mõju all olevad ettevõtjad	80 030	76 497
<b>Kokku müüdid</b>	<b>80 030</b>	<b>76 497</b>

OSTETUD	2021	2020
	Teenused	Teenused
Olulise osalusega juriidilisest isikust omanikud ning nende valitseva või olulise mõju all olevad ettevõtjad	19 100	21 709
<b>Kokku ostetud</b>	<b>19 100</b>	<b>21 709</b>

Tegev- ja kõrgemale juhtkonnale arvestatud tasud ja muud olulised soodustused	2021	2020
Arvestatud tasu	81 620	74 201

16. veebruar 2022  
 Lydia Annan  


OÜ Koopia Niini & Rauam üldkoosoleku otsus

**Kasumi jaotamine**

22.2.2022.a.

Eelmiste perioodide jaotamata kasum 373 616 euro

Aruandeperioodi kahjum 19 700 euro

Dividende ei jaotata


Jaotamata kasum 353 916 euro

Üldkoosoleku juhataja



Urmas Rauam

Üldkoosoleku protokollija



Ene Allik

OÜ Koopia Niini & Rauam

**Juhatuse allkirjad majandusaasta aruandele**


Majandusaasta aruande lõpetamise kuupäev on 12.2.2022.a.

01.1.2021 – 31.12.2021 majandusaasta aruande õigsust kinnitavad juhatuse liikmed :

Urmas Rauam , juhatuse esimees



Rauli Niini, juhatuse liige




Katja Niini , juhatuse liige



Arto Harakka, juhatuse liige



Ene Allik, juhatuse liige



21.2.2022.a.

## SÕLTUMATU VANDEAUDIITORI ÜLEVAATUSE ARUANNE

Osaühing Koopia Niini & Rauam osanikele.

Oleme üle vaadanud Osaühing Koopia Niini & Rauam raamatupidamise aastaaruande, mis sisaldab bilanssi seisuga 31. detsember 2021, nimetatud kuupäeval lõppenud majandusaasta kohta koostatud kasumiaruannet ning raamatupidamise aastaaruande koostamisel kasutatud oluliste arvestuspõhimõtete kokkuvõtet ning muid selgitavaid lisasid. Ülevaadatud raamatupidamise aastaaruanne on esitatud lehekülgedel 4 kuni 13.

### Juhtkonna vastutus raamatupidamise aastaaruande eest

Juhtkond vastutab selle eest, et see raamatupidamise aastaaruanne koostatakse ja esitatakse õiglaselt kooskõlas Eesti finantsaruandluse standardiga, ning sellise sisekontrolli eest, mida juhtkond peab vajalikuks sellise raamatupidamise aastaaruande koostamiseks, mis on vaba olulisest, kas pettusest või veast tingitud väärkajastamisest.

### Vandeauditori kohustus

Meie kohustuseks on avaldada kokkuvõtte raamatupidamise aastaaruande kohta. Ülevaatus viidi läbi kooskõlas ülevaatus töövõtude rahvusvahelise standardiga (ISRE) (Eesti) 2400 (muudetud) *Möödunud perioodide finantsaruannete ülevaatamise teenus*. ISRE (Eesti) 2400 (muudetud) nõuab meilt kokkuvõtte tegemist selle kohta, kas me oleme saanud teadlikuks millestki, mis paneks meid uskuma, et raamatupidamise aastaaruanne tervikuna ei ole kõigis olulistes osades koostatud kooskõlas rakendatava finantsaruandluse raamistikuga. Selle standardi kohaselt oleme ka kohustatud järgima asjasepuutuvaid eetikanõudeid.

Raamatupidamise aastaaruande ülevaatus kooskõlas ISRE (Eesti) 2400-ga (muudetud) on piiratud kindlust andev töövõtt. Ülevaatus käigus viiakse läbi protseduurid, mis eelkõige tähendab järelepäringute tegemist juhtkonnale ja teistele isikutele majandusüksuses (nagu asjakohane) ja analüütiliste protseduuride rakendamist, ning hangitud tõendusmaterjali hindamist.

Ülevaatus käigus läbiviidud protseduurid on palju vähem mahukad kui rahvusvaheliste auditeerimise standarditega kooskõlas tehtud auditi käigus läbiviidud protseduurid. Seetõttu ei avalda me nende finantsaruannete kohta auditiarvamust.

### Kokkuvõtte

Ülevaatus põhjal ei saanud me teadlikuks millestki sellisest, mis paneks meid uskuma, et raamatupidamise aastaaruanne ei esita kõigis olulistes osades õiglaselt Osaühing Koopia Niini & Rauam finantsseisundit seisuga 31. detsember 2021 ning sellel kuupäeval lõppenud majandusaasta finantstulemust kooskõlas Eesti finantsaruandluse standardiga.



---

Lya Pähnapuu  
Vandeauditori number 399  
Audius AB OÜ  
Audiitorettevõtja tegevusloa number 101  
J. Köleri 5-3, Viljandi  
16.02.2022.a.



## Kasumi jaotamise ettepanek

(eurodes)

	31.12.2021
Eelmiste perioodide jaotamata kasum (kahjum)	373 616
Aruandeaasta kasum (kahjum)	-19 700
<b>Kokku</b>	<b>353 916</b>
Jaotamine	
Eelmiste perioodide jaotamata kasum (kahjum) peale jaotamist (katmist)	353 916
<b>Kokku</b>	<b>353 916</b>

## Kasumi jaotamise otsus

(eurodes)

	31.12.2021
Eelmiste perioodide jaotamata kasum (kahjum)	373 616
Aruandeaasta kasum (kahjum)	-19 700
<b>Kokku</b>	<b>353 916</b>
Jaotamine	
Eelmiste perioodide jaotamata kasum (kahjum) peale jaotamist (katmist)	353 916
<b>Kokku</b>	<b>353 916</b>

## Müügitulu jaotus tegevusalade lõikes

Tegevusala	EMTAK kood	Müügitulu (EUR)	Müügitulu %	Põhitegevusala
Muu trükkimine	1812	1410263	100.00%	Jah

## Osanikud

Nimi / ärinimi	Isikukood / registrikood / sünniaeg	Elukoht / Asukoht	Osaluse suurus ja valuuta
Niini & Co Oy		Soome	15360 EUR (Lihtomand)
Rauli Veikko Niini	15.10.1948	Soome	3520 EUR (Lihtomand)
Arto Aulis Harakka	04.06.1960	Soome	3520 EUR (Lihtomand)
Viiva-Anne Rauam	44306030224	Tallinn, Harju maakond, Eesti	2880 EUR (Lihtomand)
Urmas Rauam	36712070262		6240 EUR (Lihtomand)
Merike Vreindlik	46909020265	Tallinn, Harju maakond, Eesti	480 EUR (Lihtomand)

## Sidevahendid

Liik	Sisu
Mobiiltelefon	+372 56487684
E-posti aadress	urmas.rauam@kopioniini.fi
Veebilehe aadress	www.koopianiinirauam.ee