

**OÜ KROSTIGER**

2007.a majandusaasta aruanne

*2007/12/3*

## Majandusaasta aruanne

Ärinimi	<b>OÜ KROSTIGER</b>
Äriregistri kood:	10506031
Juuriidiline aadress:	Pinna 1-51, Tallinn 13615
Telefon:	372 635 0233
Faks:	372 635 0233
Põhitegevusala:	Rõivatootmine
Aruandeaasta algus:	01.jaanuar 2007
Aruandeaasta lõpp:	31.detsember 2007
Tegevjuht:	Irina Jersova

**Sisukord**

Sisukord.	2
Tegevusaruanne	3
<b>Raamatupidamise aastaaruanne</b>	
Juhatutuse deklaratsioon	5
Bilanss	7
Kasumiaruanne Skeem 1	8
Rahavoogude aruanne	9
Omakapitali muutuste aruanne	10
<b>Raamatupidamise aastaaruande lisad</b>	
Lisa 1.Aastaaruande koostamisel kasutatud arvestusmeetodid ja hindamisalused	11
Lisa 2. Raha ja pangakontod	12
Lisa 3. Nõuded ostjate vastu	12
Lisa 4. Materiaalne põhivara	13
Lisa 5.Maksud	14
Lisa 6.Müügitulu tegevusalade ja geograafilise piirkondade lõikes	15
Lisa 7. Mitmesugused tegevuskulud	15
Juhatuse allkirjad 2007.a. Majandusaasta aruadele	16
Kasumi jaotamise ettepanek	17
Osanike nimekiri	18

Juhatuse liige.....

alkiri

Irina Jersova

Juhatuse liige.....

alkiri

Jelizaveta Grisina

**Tegevusaruanne**

OÜ Krostiger asutati 1998.a. Samal aastal alustati majandustegevusega ning 2007.aastani oli õmblustoodete ja rõivaste valmistamine ja müük.

OÜ Krostiger majandustegevust iseloomustas 2007 aastal stabiliseerumine. Tähelepanu pöörati äritegevuse kindlustamisele praegustel turudel.

Võttes arvesse äri-ja finantskeskkonna prognoose järgnevas aastaks, on OÜ Krostiger põhieesmärkideks turuosa säilitamine Eestis ja teenindustaseme jätkuv parandamine.

**Tulud,kulud ja kasum**

2007.aastal moodustas OÜ Krostiger müügitulu 454,8 tuh. krooni.Müügitulust moodustas 60% õmblustoodangu valmistamine ja müük, 40% teenuste müük.

OÜ Krostiger müügitulust moodustas 40% eksport ja 60% müük Eestisse. OÜ Krostiger brutokasumiks (ärikasumiks) kujunes 21.0 tuh. krooni.

**Peamisel finantssuhtarvud**

	2007	2006
Müügitulu ( tuh.kr.)	454,8	299,1
Tulu kasv	52%	26%
Brutokasumi määr %	5%	36%
Puhaskasum ( tuh.kr.)	21,0	107,3
Kasumi kasv	-80%	1018%
Puhasrentaablus	5%	36%
Lühiajaliste kohustuste kattekordaja	1,79	3,46
ROA	4%	53%
ROE	11%	63%

**Suhtarvude arvutamisel kasutatud valemid:**

Käibe kasv(%) = (müügitulu 2007-müügitulu 2006) müügitulu 2006\*100

Brutokasumi määr (%)= brutokasum/müügitulu\*100

Kasumi kasv(%)=(puhaskasum 2007-puhaskasum 2006)/puhaskasum 2006\*100

Puhasrentaablus (%)= puhaskasum/müügitulu\*100

Lühiajaliste kohustuste kattekordaja(kordades) = käibevara/lühiajalised kohustused

ROA (%) = puhaskasum/varad kokku\*100

ROE (%) = puhaskasum/omakapital kokku\*100

Juhatuse liige.....

allkin

Irina Jersova

Juhatuse liige.....

allkin

Jelizaveta Grisina

**Investeeringud**

Aruandeperioodil investeeriti materiaalsesse põhivarasse kokku 57,4 tuh. krooni.

**Personal**

OÜ Krostiger keskmine töötajate arv majandusaastal oli 5 töötajat.  
2007.aastal moodustasid ettevõtte tööjõukulud 178,6 tuh. krooni.  
Tööjõukulude kasvu tingis töötajate arvu ja mõõdukas palgakulude kasv.  
Ettevõtte juhatuse liikme tasu moodustasid majandusaastal 48 000 krooni.

2007.majandusaasta raamatupidamisaruande koostamisel olulisi sündmusi polnud.

Irina Jersova juhatuse liige

  
..... 07.04.2008

Jelizaveta Grisina juhatuse liige

  
..... 07.04.2008

## Raamatupidamise aastaaruanne

### Tegevjuhtkonna deklaratsioon


OÜ Krostiger tegevjuhtkond deklareerib oma vastutust raamatupidamise aastaaruande koostamise eest ning kinnitab, et:

- \* raamatupidamise aastaaruande koostamisel rakendatud arvestusmeetodid on vastavuses hea raamatupidamistavaga,
- \* raamatupidamise aastaaruane kajastab OÜ Krostiger finantsseisundit ja majandustulemusi ja rahavoogusid,
- \* kõik teadaolevad olulised asjaolud, mis on selgunud aruande valmimise kuupäevani, on raamatupidamise aastaaruandes nõuetekahaselt arvesse võetud ja esitatud,
- \* OÜ Krostiger on jätkuvalt tegutsev.

Irina Jersova juhatuse liige

  
..... 07.04.2008

Jelizaveta Grisina juhatuse liige


  
..... 07.04.2008

**BILANSS**

**VARAD**

Kroonides	Lisa	31.12.2007	31.12.2006
<b>KÄIBEVARA</b>			
Raha	2	119 569	60 891
Nõuded ja ettemaksed			
Nõuded ostjate vastu	3	182 101	49 248
Maksude ettemaksed ja tagasinõuded	5	477	0
Kokku		182 578	49 248
Varud			
Lõpetamata toodang		28 727	6 256
Ostetud kaubad müügiks		17 412	2 760
Kokku		46 139	9 016
<b>Käibevara kokku</b>		<b>348 286</b>	<b>119 155</b>
<b>Põhivara</b>			
Materiaalne põhivara	4		
Masinad ja seadmed		89 797	58 092
Muu materiaalne põhivara		29 689	27 084
<b>Põhivara kokku</b>		<b>119 486</b>	<b>85 176</b>
<b>VARAD KOKKU</b>		<b>467 772</b>	<b>204 331</b>

Juhatuse liige.......... Irina Jersova  
 allkirj

Juhatuse liige.......... Jelizaveta Grisina  
 allkirj

Kroonides

**PASSIVA**

**KOHUSTUSED JA OMAKAPITAL**

Kroonides

30.09.2007

31.12.2006

**KOHUSTUSED**

**Lühiajalised kohustused**

**Laenukohustused**

Lühiajalised laenud ja võlakirjad 50 949 15 500

Pikaajaliste laenukohustuste tagasimaksed järgmisel perioodil 17 330 0

**Kokku** 68 279 15 500

**Võlad ja ettemaksud**

Võlad tamijatele 48 922 3 084

Maksuvõlad 4 251 5 248

Võlad töövõtjatele 8 145 0

Muud võlad 65 225 10 692

Saadud ettemaksud 0 0

**Kokku** 126 543 19 024

**Lühiajalised kohustused kokku** 194 822 34 524

**Pikaajalised kohustused**

**Pikaajalised võlakohustused**

Laenud ja kapitalirendi kohustused 82 098 0

**Kokku** 82 098 0

**Pikaajalised kohustused kokku**

**KOHUSTUSED KOKKU** 276 920 34 524

**OMAKAPITAL**

Osakapital nimiväärtuses 40 000 40 000

Kohustuslik reservkapital 4 000 4 000

Eelmiste aastate kasum(kahjum) 125 807 18 504

Aruandeperioodi kasum (kahjum) 21 045 107 303

**Omakapital kokku** 190 852 169 807

**KOHUSTUSED JA OMAKAPITAL KOKKU** 467 772 204 331

Juhatuse liige.....

allkirj

Irina Jersova

Juhatuse liige.....

allkirj

Jelizavefa Grisina

**KASUMIARUANNE (SKEEM 1)**

(kroonides)

	Lisa	31.12.2007	31.12.2006
<b>Müügitulu</b>	6	454 821	299 088
Muud äritulud		0	195 000
Lõpetamata toodangu varude jääkide muutus		22 471	6 256
<b>Kaubad, toore, materjal ja tenused</b>		-203 718	-178 207
Mitmesugused tegevuskulud	7	-37 751	-51 294
Tööjõu kulud			
a) palgakulud		-134 094	-109 920
b) sotsiaalmaksud		-44 250	-36 118
c) töötuskindlustus		-258	-253
Kokku		-178 602	-146 291
Kulum			
a) põhivara kulum ja väärtuse langus	4	-23 091	-10 964
Kokku		-23 091	-10 964
Muud äriksulud		-1 998	-6 362
<b>Äriksusum (-kahjum)</b>		<b>32 132</b>	<b>107 226</b>
<b>Finantstulud ja -kulud</b>			
Intressikulud		-9 283	0
Kasum(-kahjum) valuutakursi muutustest		0	0
Muud finantstulud ja -kulud		-1 804	77
<b>Finantstulud ja kulud kokku</b>		<b>-11 087</b>	<b>77</b>
<b>Kasum (kahjum) majandustegevusest</b>		<b>21 045</b>	<b>107 303</b>
<b>Kasum (kahjum) enne tulumaksustamist</b>		<b>21 045</b>	<b>107 303</b>
Tulumaks		0	0
<b>Aruadeaasta puhaskasum (kahjum)</b>		<b>21 045</b>	<b>107 303</b>

Juhatusel liige.....

allkiri

Irina Jersova

Juhatusel liige.....

allkiri

Jelizaveta Grisina



## Rahavoogude aruanne

(kroonides)	2007.a	2006.a
<b>RAHAVOOD ÄRITEGEVUSEST</b>		
Ärikasum	21 045	107 303
Põhivara kulum ja väärtuse langus	23 091	10 964
Kasum/kahjum põhivara müügist neto	0	0
<b>Kokku kasum (kahjum )</b>	<b>44 136</b>	<b>118 267</b>
Nõuded ostjate vastu	-132 853	-854
Ettemaksud tulevaste perioodide kulud	-477	0
Varud	-37 123	-9 016
Lühijalised kohustuste muutus	52 779	15 500
Võlad tarnijatele	45 838	3 084
Maksuvõlad	-997	-1 352
Võlad töövõtjatele	8 145	0
Viitvõlad	54 533	-104 582
<b>Rahavoogude muutus käibekapital muutusest</b>	<b>-10 155</b>	<b>-97 220</b>
<b>Rahavood äritegevusest kokku</b>	<b>33 981</b>	<b>21 047</b>
<b>RAVAVOOD FINANSEERIMIST</b>		
Võetud pikaajalist laenu	82 098	
Osakapitali suurendamine	0	0
<b>Kokku rahavood finanseerimisest</b>	<b>82 098</b>	<b>0</b>
<b>RAHAVOOD INVESTEERINGUTEST</b>		
Materiaalse põhivara müük	0	0
Materiaalse põhivara ostud	-57 401	-34 021
Investeeritud rahasummas kapitaalehitusse	0	0
<b>Kokku rahavood investeerimistegevusest</b>	<b>-57 401</b>	<b>-34 021</b>
<b>KOKKU ETTEVÖTTE RAHAVOOD</b>	<b>58 678</b>	<b>-12 974</b>
<b>RAHAJÄÄGI MUUTUS</b>		
Raha jääk 1.jaanuar	60 891	73 865
Raha jääk 31.detsember	119 569	60 891
<b>KOKKU RAHAJÄÄGI MUUTUS</b>	<b>58 678</b>	<b>-12 974</b>

Juhatus liige.....

allkirj

Irina Jersova

Juhatus liige.....

allkirj

Jelizaveta Grisina

**Omakapitali muutuste aruanne**

	Osakapital	Kohustuslik reservkapital	Jaotamata kasum	Kokku
<b>Saldo 31.12.2003</b>	40 000	4 000	861	<b>44 861</b>
Aruadeperioodi puhastuskasum (kahjum)			8 085	8 085
Väljakuulatud dividendid				
Reservkapital muutus				
<b>Saldo 31.12.2004</b>	40 000	4 000	8 946	<b>52 946</b>
Aruadeperioodi puhastuskasum (kahjum)			9 558	9 558
Väljakuulatud dividendid				
Reservkapital muutus				
<b>Saldo 31.12.2005</b>	40 000	4 000	18 504	<b>62 504</b>
Aruadeperioodi puhastuskasum (kahjum)			107 303	107 303
Väljakuulatud dividendid				
Reservkapital muutus				
<b>Saldo 31.12.2006</b>	40 000	4 000	125 807	<b>169 807</b>
Aruadeperioodi puhastuskasum (kahjum)			21 045	21 045
Väljakuulatud dividendid				
Reservkapital muutus				
<b>Saldo 31.12.2007</b>	40 000	4 000	146 852	<b>190 852</b>

Juhatusel liige.....Irina Jersova  
allkirj

Juhatusel liige.....Jelizaveta Grisina  
allkirj

**Raamatupidamise aastaaruande lisad**

Lisa 1.

**Aasataaruande koostamisel kasutatud arvestusmeetodid ja hindamisalused**

**Üldpõhimõtted**

OÜ Krostiger 2007.aasta raamatupidamise aastaaruanne on koostatud kooskõlas Eesti Vabariigi hea raamatupidamistavaga. Hea raamatupidamistava tugineb rahvusvaheliselt tunnustatud arvestus- ja aruandluse põhimõtetele ning selle põhinõuded on kehtestatud Eesti Vabariigi raamatupidamise seaduses, mida täiendavad EV Raamatupidamise Toimkonna poolt välja antud juhendid.

Majandusaasta algas 1. jaanuar 2007 ja lõppes 31. detsember 2007. Raamatupidamise aastaaruande arvnäitajad on esitatud Eesti kroonides.

**Ostjatelt laekumata arvete hindamine**

Ostjateilt laekumata arved on bilansis hinnatud lähtudes tõenäoliselt laekuvatest summadest. Ostjatelt laekumata arved, mille laekumine on ebatõenäoline, on kandud aruandeperioodi kuludeesse ning näidatud bilansis miinusmärgiga.

Ostjatelt laekumata arved, mille sissenõudmiseks ei ole võimalik või majanduslikult kasulik meetmeid rakendada, on hinnatud lootusetuks ning kantud bilansist välja.

**Varud**

Varud on bilansis hinnatud lähtudes sellest, kumb on madalam, kas soetusmaksumus või neto realiseerimismaksumus.

Materiaalsete varude hindamisel on rakendatud kaalutud keskmise soetushinna meetodit.

**Põhivara**

Materiaalse põhivarana on arvele võetud olulise soetusmaksumusega ja ühe aastase eeldavata kasuliku kasutuseaiga varad. Kulumit arvestatakse soetusmaksumuselt lineaarsel meetodil, lähtudes eeldatavast majanduslikult kasulikust tööeast.

Immateriaalset põhivara amortiseeritakse lineaarselt, lähtudes eeldatavast kasutuseast. Bilansis on immateriaalne põhivara kajastatud jääkmaksumuses.

**Tulud ja kulud**

Tulud ja kulud on kirjendatud tekkepõhise arvestusprintsipi alusel. Tulud kirjendatakse raamatupidamises siis, kui müüdüd toote või teenuse omandiõigus on üle läinud ostjale ja OÜ-l Krostiger on tekkinud summale nõudeõigus.

Juhatusel liige.....

allkiri

Irina Jersova

Juhatusel liige.....

allkiri

Jelizaveta Grisina

**Lisa 2.Raha ja pangakontod**

	31.12.07.	31.12.06.
Sularaha kassas	92 926	11 213
Pangakontod	26 643	49 678
<b>Kokku</b>	<b>119 569</b>	<b>60 891</b>

**Lisa 3.Nõuded ostjate vastu**

	31.12.07.	31.12.06.
Ostjatelt laekumata arved	182 101	49 248
Ebatõenäoliselt laekuvad arved	0	0
<b>Kokku</b>	<b>182 101</b>	<b>49 248</b>

Juhatusel liige.....

allkiri

Irina Jersova

Juhatusel liige.....

allkiri

Jelizaveta Grisina

## Lisa 4. Materiaalne põhivara

Põhivara liik	Soetusmaksumus	Akumul.kulum	Jääkväärtus
<b>1. Masinad ja seandmed</b>			
Jääk aasta algul	91 968	33 876	58 092
Aasta jooksul:			
ostetud	54 608		54 608
mahakandmine			
müüdud			
arvestatud kulum		22 903	-22 903
<b>Jääk aasta lõpul</b>	<b>146 576</b>	<b>56 779</b>	<b>89 797</b>
<b>3. Muu materiaalne põhivara</b>			
Jääk aasta algul	43 118	16 034	27 084
Aasta jooksul:			
ostetud	2 793		2 793
mahakandmine			
müüdud			
arvestatud kulum		188	-188
<b>Jääk aasta lõpul</b>	<b>45 911</b>	<b>16 222</b>	<b>29 689</b>
<b>Põhivara kokku</b>			
Jääk aasta algul	135 086	49 910	85 176
Aasta jooksul:			
ostetud	57 401		2 793
mahakandmine			
müüdud			
arvestatud kulum		23 091	-23 091
<b>Jääk aasta lõpul</b>	<b>192 487</b>	<b>73 001</b>	<b>119 486</b>

Juhatuse liige.....Irina Jersova  
allkiri

Juhatuse liige.....Jelizaveta Grisina  
allkiri

Kõik aastaaruande lisad on koostatud Eesti kroonides.

### Lisa 5. Maksud

Maksuliik	31.12.2007		31.12.2006	
	Ettemaks	Maksuvõlg	Ettemaks	Maksuvõlg
Käibemaks	477			976
Intress käibemaksu		2		2
Sotsialmaks		3 540		3 152
Intress sotsiaalmaksu		11		11
Üksikisiku tulumaks		519		897
Intress üksikisiku tulumaksu		0		0
Töötuskindlustusmaks		58		59
Intress töötuskindlustusmaksu		0		0
Kogumispensionmaks		120		150
Intress kogumispensionmaksu		1		1
Ettevõtetulumaksu erisoodustus		0		0
<b>Kokku</b>	<b>477</b>	<b>4 251</b>	<b>0</b>	<b>5 248</b>

Juhatuseliige..... Irina Jersova  
allkiri

Juhatuseliige..... Jelizaveta Grisina  
allkiri

**Lisa 6. Müügitulu tegevusalade ja geograafiliste piirkondade lõikes**

Tegevusala	31.12.2007	31.12.2006
Õmblustoodete ja rõivaste valmistamine ja müük	273 385	299 088
Muud teenused	181 436	0
<b>Kokku</b>	<b>454 821</b>	<b>299 088</b>

Piirkond	31.12.2007	31.12.2006
EESTI	274 885	299 088
Välisriigid	179 936	0
<b>Kokku</b>	<b>454 821</b>	<b>299 088</b>

**Lisa 7. Miiimesugused tegevuskulud (Sheem1)**

	31.12.2007	31.12.2006
Telefon, faks, side, post	2 467	3 007
Majanduskulud	3 054	19 733
PV remondi ja hoolduskulu	5 625	9 501
Muud kulud	26 605	19 053
<b>Kokku</b>	<b>37 751</b>	<b>23 983</b>

Juhatuses liige.....

allkiri

Irina Jersova

Juhatuses liige.....


allkiri

Jelizaveta Grisina

**Juhatuse allkirjad 2007.a.majandusaasta aruandele**


Juhatuse poolt koostanud 2007.aasta tegevusaruande ja raamatupidamise aastaaruande ja kasumi jaotmise ettepanekust, läbi vaadanud ja osanike üldkoosolekule esitamiseks heaks kiitnud.

Irina Jersova juhatuseliige



07.04.2008

Jelizaveta Grisina juhatuseliige




07.04.2008



**2007.a. Kasumi jaotamise ettepanek**

Kroonides	
Eelmiste perioodide jaotamata kasum (kahjum-)	125 807
Aruandeaasta kasum (kahjum - )	21 045
<b>Kokku jaotuskõlbulik kasum seisuga 31.12.2007</b>	<b>146 852</b>
Kohustusliku reservkapitali moodustamiseks	
Dividendidena jaotamiseks	
Osakapitali suurendamiseks fondiemissiooni teel	
<b>Jaotamata puhaskasumi jääk</b>	<b>146 852</b>
<b>(jääk pärast 2007.a aruande kinnitamist)</b>	

Juhatuseliige..........Irina Jersova  
alkiri

Juhatuseliige..........Jelizaveta Grisina  
alkiri

**Osanike nimekiri**

Nimi ja perekonnanimi / Nimetus	Isikukood / Registrikood	Aadress	Osalus kapitalis	Soetamis tähtaeg
Irina Jersova	46203190236	Tallinn	20 000	15.03.2005.a.
Jelizaveta Grisina	46411270272	Tallinn	20 000	15.03.2005.a.

Juhatuseliige.....  
allkiri

Irina Jersova

Juhatuseliige.....  
allkiri

Jelizaveta Grisina

OÜ Krostiger

Harju Maakohus  
Registrikeskused  
2007.a majandusaasta aruanne  
30.12.2007  
01.05.2008

**Lisa 6. Müügitulu tegevusalade ja geograafiliste piirkondade lõikes**

Tegevusala	31.12.2007	31.12.2006
Laste rõivaste tootmine riidest	273 385	299 088
Arhitektitegevused	181 436	0
<b>Kokku</b>	<b>454 821</b>	<b>299 088</b>

Piirkond	31.12.2007	31.12.2006
EESTI	274 885	299 088
Välisriigid	179 936	0
<b>Kokku</b>	<b>454 821</b>	<b>299 088</b>

**Lisa 7. Mitmesugused tegevuskulud (Sheem1)**

	31.12.2007	31.12.2006
Telefon,faks,side,post	2 467	3 007
Majanduskulud	3 054	19 733
PV remondi ja hoolduskulu	5 625	9 501
Muud kulud	26 605	19 053
<b>Kokku</b>	<b>37 751</b>	<b>23 983</b>

Juhatuseliige.....  
allkiri Irina Jersova

Juhatuseliige.....  
allkiri Jelizaveta Grisina