

SISSE TUNNID

29-06-2004

l-30

Anne MAZURENKO

Elme Messer Gaas AS

Majandusaasta aruanne 2003

Elme Messer Gaas AS

Majandusaasta aruanne 2003

Elme Messer Gaas AS põhitegevusalaks on tööstuslike ja meditsiiniliste gaaside tootmine ja müük. Elme Messer Gaas AS on Messer Griesheim GmbH (Saksamaa) ja AS BIRT Grupp (Eesti) ühisettevõtte.

Ärinimi: Elme Messer Gaas AS

Äriregistri kood: 10488333

Address: Kopli 103, 11712 Tallinn

Telefon: 6102 001

Faks: 6102 002

Elektronpost: elmemesser@bsr.ee

Interneti kodulehekülj: www.elmemesser.ee

Majandusaasta algus: 01.01.2003

Majandusaasta lõpp: 31.12.2003

Tegevjuht: Roman Iospa


Audiitor: KPMG Estonia

Lisatud dokumendid: 1. Audiitori järeldusotsus
2. Kasumi jaotamise ettepanek
3. Üle 10 protsendi aktsiaid omavate aktsionäride nimekirj

Dokument koosneb 29 leheküljest

Elme Messer Gaas AS majandusaasta aruanne 2003

Juhatuses liige:



Sisukord

Elme Messer Gaas AS tegevusaruanne 2003.a	3
Raamatupidamise aastaaruanne	6
Juhatuse deklaratsioon	6
Raamatupidamise aastaaruande koostamisel kasutatud arvestusmeetodid ja hindamisalused	12
Lisa 1 Raha ja pangakontod	17
Lisa 2 Nõuded	17
Lisa 3 Tehingud seotud osapooltega	18
Lisa 4 Aktsiad ja väärtpaberid	19
Lisa 5 Varud	20
Lisa 6 Maksud	21
Lisa 7 Põhivara	21
Lisa 8 Kapitalirent ja kasutusrent	23
Lisa 9 Pikaajalised kohustused	24
Lisa 10 Realiseerimise netokäive	24
Lisa 11 Tingimuslikud kohustused	25
Juhatuse ja nõukogu alikirjad 2003. aasta majandusaasta aruandele	26
Audiitori järeldusotsus	27
Kasumi jaotamise ettepanek	28
Elme Messer Gaas AS üle 10% aktsiaid omavate aktsionäride nimikiri:	29

Üldinformatsioon

Elme Messer Gaas AS asutati 11.09.1998. a. BLRT Grupi ja Messer Griesheim GmbH poolt. Oma tegevuse jooksul on Elme Messer Gaas AS kujunenud Balti riikide turul tegutsivaks rahvusvaheliseks kontserniks, mille põhitegevusalaks on tööstuslike- ja meditsiiniliste gaaside tootmine ja müük, ning keevitus-ja gaasiseadmete müük.

Kontserni kuuluvad seisuga 31.12.2003 järgmised äriühingud:

	Asukohamaa	Osalus 31.12.2003	Osalus 31.12.2002
Elme Messer Gaas AS (emaettevõtte)	Eesti		
Elme Messer L	Läti	100%	100%
Elme Messer Metalurgs	Läti	51%	51%
Elme Messer Lit	Leedu	100%	100%
Nuklono Energetika	Leedu	100%	100%
Trolis	Leedu	100%	100%
Elme Messer K	Venemaa	100%	100%

Kontserni tähtsamad finantsnäitajad

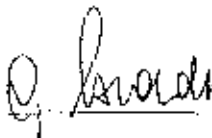
(mln kroonides)

	2003	2002	Muutus %
Müügitulu	171,7	164,1	5
Brutokasum	79,2	73,7	7
Ärikasum	23,8	22,0	8
Puhaskasum	18,2	15,4	18
Varad	185,2	174,9	6
Ärimentaablus (%)	14%	13%	1
Puhasrentaablus (%)	11%	9%	2
Omakapitali tootlus	20%	19%	1

Äritegevus

31.12.2003.a lõppenud majandusaastal kontserni turuosa ja müügitulu kasvasid võrreldes eelneva majandusaastaga: müügitulu moodustas 2003.aastal 171,7 mln krooni (kasv võrreldes 2002.aastaga ca 5%). Emaettevõtte müügitulu moodustas ca 79,7 mln.krooni (kasv võrreldes 2002.aastaga ca 5%), s.h. kontserniväline müügitulu moodustas ca 59,1 mln.krooni, 2002.a. - 57,9 mln.krooni, kasv - 2%. Ekspordi osakaal emaettevõtte müügist moodustas 2003.a ca 26% (2002.a. - 24%).

Kontserni brutokasum tõusis 7% (emaettevõttel 13%). Kontserni puhaskasumiks kujunes 2003.a. 18,2 mln krooni, olles 18% suurem 2002.a majandusaasta puhaskasumist.

Juhuluse liige: 

Müüdnud kaupade ja teenuste kulude osakaal kontserni müügitulust on jäanud ligikaudu eelmiseks (54%).

SISSE TULNUD
29-06-2004

Keskmine täistööajaga töötajate arv oli emaettevõttes 2003.aastal 69 ning kontsernis 223. Töötasu moodustas vastavalt ca 6,8 mln krooni ning ca 18,4 mln krooni.

Elme Messer Gaas AS kontserni investeeringud põhivarasse moodustasid 15,7 mln krooni, ballooni sisseost oli 6,5 mln krooni.

Finantsseisund

Seisuga 31.12.2003 moodustas kontserni bilansimaht 185,2 mln krooni. Võrreldes varasema aastaga on bilansimaht suurenenud 6% võrra. Kokku on kohustused vähenenud 19% võrra.

Elme Messer Gaas kontsern on kõrgelt kapitaliseeritud: aruandeaastal moodustas omakapital konsolideeritud bilansis 101,1 mln krooni, ehk 55% bilansimahust, eelmisel aastal – 49%. Puhas käibekapital moodustas seisuga 31.12.2003.a. ca 17,7 mln krooni (eelneval majandusaastal – 6,9 mln krooni).

Aruandeaastal on võrreldes eelmise majandusaastaga paranenud likviidsusnäitajad. Kontserni likviidsusnäitajad olid järgmised:

	2003	2002
maksevõime üldine tase	2,45	1,42
likviidsussuhe	1,39	0,69
rahaliste vahendite tase	0,66	0,23

Kontserni dividendipoliitika

Käesoleval arenguetapil Elme Messer Gaas AS dividende ei maksa, puhaskasum suunatakse tootlike varade kasvatamise ja uutesse projektidesse.

Aksionärid

Elme Messer Gaas AS kontserni aktsionärideks on:

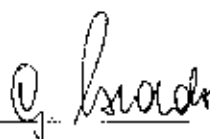
	Aktsiad	Osalus
AS BLRT Grupp	19 400	50%
Messer Griesheim GmbH	19 400	50%
Kokku	38 800	100%

Aktsia nimiväärtus on 1 000 krooni.

Juhtimine

Elme Messer Gaas AS nõukogu koosneb 4 liikmest ja juhatus 2 liikmest. Juhatusel liikmete tasu aruandeperioodil moodustas 844,8 tuhat krooni. Nõukogu liikmetele tasu ei maksta.

Juhatusel liige:



Elme Messer Gaas AS tegevjuhi töötasu moodustas ca 282,7 tuhat krooni.

SISSE TULNUD


29-06-2004

Plaanid 2004.a. majandusaastaks

Võttes arvesse äri-ja finantskeskkonna prognoose järgnevas aastaks, on kontserni Elme Messer Gaas AS põhieesmärgiks turuosa säilitamine Eestis ja Balti riikides ca 40% tasemel, turu suurendamine Venemaal ning võimalikult positsioneerimine Ukraina turul.

Igor Berman

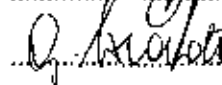
Juhatuseliige



27.veebruar 2004

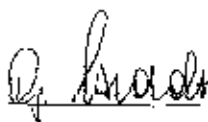
Gerhard Loidolt

Juhatuseliige



27.veebruar 2004

Juhatuseliige:



Raamatupidamise aastaaruanne

SISSE TULNUD

29-06-2004


Juhatuse deklaratsioon

Elme Messer Gaas AS juhatus deklareerib oma vastutust 2003 a. raamatupidamise aastaaruande koostamise õigsuse eest ning kinnitab, et:

- raamatupidamise aastaaruande koostamisel rakendatud arvestusmeetodid on vastavuses Eesti hca raamatupidamistavaga;
- raamatupidamise aastaaruanne kajastab õigesti ja õiglaselt Elme Messer Gaas AS finantsseisundit, majandustulemust ja rahavoogusid;
- kõik teadaolevad olulised asjaolud, mis on selgunud aruande valmistamise kuupäevani 27.02.2004 on raamatupidamise aastaaruandes nõuetekohaselt arvesse võetud ja esitatud;
- Elme Messer Gaas AS on jätkuvalt tegutses.

Igor Berman

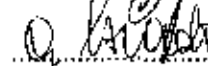
Juhatuse liige



27.veebruar 2004

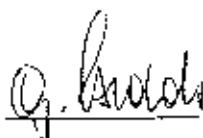
Gerhard Loidolt

Juhatuse liige



27.veebruar 2004

Juhatuse liige:



ROOSE TULNUD
29-06-2004
Lisa

BILANSS	Kontsern 31.12.03	Kontsern 31.12.02	Emettevõtte 31.12.03	Emettevõtte 31.12.02	
kroonides					
VARAD					
Käibevara					
Raha ja selle ekvivalendid	19 579 511	8 737 038	13 347 823	8 252 524	1
Nõuded ostjate vastu					
Ostjatele laekumata arved	13 934 565	15 277 807	3 813 963	3 575 699	
Ebatõenäoliselt laekuvad arved	-156 043	-3 923	-156 043	-3 923	
Kokku nõuded ostjate vastu	13 778 522	15 273 884	3 657 920	3 571 776	2
Mitmesugused nõuded					
Nõuded tütarettevõtete vastu	-	-	13 158 673	10 617 237	3
Nõuded aktsionäride vastu	2 127 255	1 705 508	732 020	843 329	3
Muud lühiajalised nõuded	79 603	37 509	-	-	2
Kokku mitmesugused nõuded	2 206 858	1 743 917	13 890 693	11 460 566	
Viitlaekumised					
Intressid	-	-	15 804	-	2
Ettemakstud tulevaste perioodide kulud	5 995 452	6 547 631	798 410	641 197	2, 6
Varud					
Tooraine ja materjal	2 787 623	1 863 172	2 356 282	1 334 445	
Balloonid	14 785 733	11 691 153	10 213 987	7 697 699	
Valmistoodang ja ostetud kaubad müügiks	9 698 728	7 139 949	6 268 336	2 916 610	
Kaubad teel	3 615 363	-	3 615 363	-	
Ettemaksed hankijatele	1 192	160 703	-	160 703	
Kokku varud	30 888 639	20 854 977	22 453 968	12 109 457	5
KOKKU KÄIBEVARA	72 448 982	53 156 547	54 164 618	34 035 520	
Põhivara					
Pikaajalised finantsinvesteeringud					
Tütarettevõtete aktsiad ja osad	-	-	36 411 943	36 954 439	4
Pikaajalised nõuded tütarettevõtete vastu	-	-	352 049	-	3
Mitmesugused nõuded ja ettemaksed	45 261	81 686	-	-	2
Kokku pikaajalised finantsinvesteeringud	45 261	81 686	36 763 992	36 954 439	
Materiaalne põhivara					
Maa	157 618	-	-	-	
Hooned ja ehitised	17 564 490	19 000 782	-	-	
Masinaid ja seadmed	113 528 554	112 118 016	28 373 873	26 013 224	
Muu inventar, tööriistad, sisseseade	4 053 924	3 560 009	2 387 488	1 985 241	
Akumuleeritud põhivara kulum	-30 337 407	-23 036 828	-10 566 582	-8 865 921	
Lõpetamata ehitus	2 968 011	4 501 338	2 128 622	1 862 670	
Ettemaksed materiaalse põhivara eest	384 307	27 638	-	-	
Kokku materiaalne põhivara	108 319 497	116 170 955	22 323 401	20 995 214	7
Immateriaalne põhivara					
Arenguväjaminetekud	425 000	725 000	425 000	725 000	
Litsentsid, kaubamärgid	1 244 996	1 444 541	-	-	
Muu immateriaalne põhivara	2 717 679	3 285 719	33 110	38 032	
Ettemaksed immateriaalse põhivara eest	-	24 068	-	-	
Kokku immateriaalne põhivara	4 387 676	5 479 328	458 110	763 032	7
KOKKU PÕHIVARA	112 752 434	121 731 969	59 545 503	58 712 685	
KOKKU VARAD	185 201 416	174 888 516	113 710 121	92 748 205	

Juhatuses liige:

[Handwritten signature]


Initialed for identification purposes only
 Allkirjastatud identifitseerimiseks
 Date/kuupäev 11.03.2004
 Signature/allkari *[Handwritten signature]*
 KPMG, Tallinn

BILANSS	Kontsern	Kontsern	Emaettevõtte	Emaettevõtte	Lisa
	31.12.03	31.12.02	31.12.03	31.12.02	
kroonides	(korrigeeritud)				
KOHUSTUSED					
Lühiajalised kohustused					
Võlakohustused					
Kapitalirendi tagasimaksed järgmisel perioodil	757 324	2 101 446	136 117	316 726	8
Pikaajaliste pangalaenude tagasimaksed järgmisel perioodil	3 911 660	11 734 980	-	-	10
Kokku võlakohustused	4 668 984	13 836 426	136 117	316 726	
Ostjate ettemaksud	386 695	566 812	141 080	359 791	
Võlad hankijatele	8 500 930	5 912 239	5 244 183	2 078 387	
Mitmesugused võlad					
Võlad tütarettevõtetele			44 882	139 717	
Võlad aktsionäridele	7 058 795	6 123 132	5 321 090	2 704 317	
Muud mitmesugused võlad	5 033 993	6 885 943	-	-	
Kokku mitmesugused võlad	12 090 788	13 009 075	5 365 972	2 844 034	3
Maksuvõlad	1 827 238	1 707 943	1 799	7 784	7
Viitvõlad					
Võlad töövõtjatele	929 319	1 066 318	721 491	669 302	
Intressivõlad	431 859	711 762	-	-	
Muud viitvõlad	694 355	699 357	648 024	599 039	
Kokku viitvõlad	2 055 533	2 477 437	1 369 515	1 268 341	9
Muud ettemakstud tulevaste periood.tulud	48 600				9
KOKKU LÜHIAJALISED KOHUSTUSED	29 578 768	37 509 932	12 258 646	6 875 063	
Pikaajalised kohustused					
Kapitalirendi kohustused	841 760	3 404 778	385 885	571 292	8
Pikaajalised pangalaenud	31 293 280	23 469 960	-	-	10
Kokku pikaajalised võlakohustused	32 135 040	26 874 738	385 885	571 292	
Muud pikaajalised kohustused					
Võlad aktsionäridele	1 665 989	2 309 318	-	-	3
Muud pikaajalised kohustused	10 612 644	10 328 913	-	-	10
Kokku muud pikaajalised kohustused	12 278 633	12 638 231	0	0	
KOKKU PIKAAJALISED KOHUSTUSED	44 413 673	39 512 969	385 885	571 292	
KOKKU KOHUSTUSED	73 992 441	77 022 901	12 644 531	7 446 355	
VÄHEMUSOSA	10 143 385	12 563 765			
OMAKAPITAL					
Aktiivkapital	38 800 000	38 800 000	38 800 000	38 800 000	
Kohustuslik reservkapital	2 563 779	1 795 593	2 563 779	1 795 593	
Eelmiste perioodide jaotamata kahjum	48 711 804	34 116 265	48 711 804	34 116 265	
Aruandeaasta kasum/kahjum	18 197 839	15 363 724	18 197 839	15 363 724	
Realiseerimata valuuta kursivahed	-7 207 832	-4 773 732	-7 207 832	-4 773 732	
KOKKU OMAKAPITAL	101 065 590	85 301 850	101 065 590	85 301 850	
KOKKU KOHUSTUSED JA OMAKAPITAL	185 201 416	174 888 516	113 710 121	92 748 205	

31.12.2002 emaettevõtte bilansi korrigeerimine

	Emaettevõtte bilanss 31.12.02	Korrigeerimised	Korrigeeritud emaettevõtte bilanss 31.12.02
Pikaajalised finantsinvesteeringud			
Tütarettevõtete aktsiad ja osad	41 728 171	-4 773 732	36 954 439
Omakapital			
Realiseerimata valuuta kursivahed	-	-4 773 732	-4 773 732

Juhatuses liige:



Initialed for identification purposes only

Allkirjastatud identifitseerimiseks

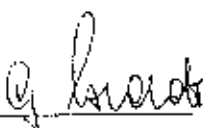
Date/kirjapäev 11.03.2004

Signature/allkirjastaja K. Puhk

KPMG, Tallinn

KASUMIARUANNE kroonides	Kontsern	Kontsern	Emettevõtte	Emettevõtte	Lisa
	1.1.2003 - 31.12.03	1.1.2002 - 31.12.02	1.1.2003 - 31.12.03	1.1.2002 - 31.12.02	
Realiseerimise netokäive	171 666 303	164 135 331	79 722 429	75 884 225	11
Realiseeritud toodete kulu	92 442 584	90 437 354	35 721 682	37 033 758	
Brutokasum (-kahjum)	79 223 739	73 697 977	44 000 747	38 850 467	
Turustuskulud	36 958 834	32 083 024	21 497 634	19 081 217	
Üldhalduskulud	15 790 700	18 589 288	5 009 222	4 453 145	
Muud äritulud	2 015 495	1 873 015	1 700 073	554 012	
Muud ärikulud	4 095 808	2 785 788	1 357 942	1 493 299	
Ärikasum	24 393 892	22 112 892	17 836 022	14 376 818	
Finantstulud					
Finantstulud tütarettevõtjate aktsiatelt	-	-	1 471 588	2 114 688	
Finantstulud muudelt pikaajalistelt investeeringutelt	-	974 398	-	170 571	
Kasum valuutakursi muutustest	1 163 313	3 567 903	-	200 591	
Muud intressi- ja finantstulud	630 174	62 329	814 400	633 936	
Kokku finantstulud	1 793 487	4 604 631	2 285 988	3 119 786	
Finantskulud					
Finantskulud tütarettevõtjate aktsiatelt	-	-	1 630 745	898 587	
Intressikulud	3 082 707	5 505 488	39 211	621 908	
Kahjum valuutakursi muutustest	5 765 504	5 821 050	249 454	206 528	
Muud finantskulud	281 914	794 588	4 761	405 856	
Kokku finantskulud	9 130 125	12 121 126	1 924 171	2 132 879	
KASUM/KAHJUM MAJANDUSTEGEVUSEST	17 057 254	14 596 396	18 197 839	15 363 724	
Kasum (kahjum) enne maksustamist	17 057 254	14 596 396	18 197 839	15 363 724	
Tulumaks	192 732	107 783	-	-	
Vähemusosaile kuuluv kasum	-1 333 317	-875 111	-	-	
ARUANDEAASTA PUHASKASUM/-KAHJUM	18 197 839	15 363 724	18 197 839	15 363 724	

Jahatuse liige:



Initialed for identification purposes only

Allkirjastatud identifitseerimiseks

Date/kuupäev 11.03.2004

Signature/allkiri A. Luud

KPMG, Tallinn

29 -06- 2004

RAHAVOOGUDE ARUANNE

Kaudne meetod; kroonides

	Kontsern 1.1.2003 - 31.12.03	Kontsern 1.1.2002 - 31.12.02	Maettevõtte 1.1.2003 - 31.12.03	Maettevõtte 1.1.2002 - 31.12.02
Puhaskasum	18 197 839	15 363 724	18 197 839	15 363 724
Kapitaliosaluso kasum/kahjum	-	-	159 157	-1 216 100
Materiaalse põhivara amortisatsioon	11 840 302	12 104 587	3 275 184	3 248 763
Immateriaalse põhivara amortisatsioon	950 206	1 287 970	318 058	325 024
Kasum põhivara müügist	-97 902	-194 195	-96 968	-90 848
Kahjum põhivara müügist	886 509	75 727	-	29 423
Mahakantud põhivara jääkmaksumus	18 439	148 104	919 709	127 520
Arvestatud intressid	3 082 707	5 505 488	-	-
Korrigaaritud kasum enne käibekapitali	34 878 100	34 291 405	22 772 979	17 787 507
Muutused				
Nõuded ostjatele	1 495 362	1 406 587	-86 144	-62 874
Mitmesugused nõuded	-463 841	-25 843	26 395	1 588 894
Viitlaekumised	-	3 413 308	-15 804	-
Tulevaste perioodide kulud	552 179	670 257	-157 213	-246 694
Varud	-10 033 662	-1 535 568	-10 344 511	-2 393 517
Ostjate ettemaksed	-180 117	-860 597	-218 711	-931 064
Võlad hankijatele	2 588 691	-4 609 619	2 951 025	-2 436 870
Mitmesugused võlad	985 210	-2 945 472	-306 596	-1 746 634
Maksuvõlad	119 295	647 504	-5 985	327 264
Viitvõlad	-373 304	-63 541	101 174	-89 038
Vähemusosa muutus	-2 420 380	-4 223 842	-	-
Käibekapitali muutus kokku:	-7 730 567	-8 126 825	-8 056 370	-5 992 533
RAHAVOOD ÄRITEGEVUSEST KOKKU	27 147 533	26 164 580	14 716 609	11 794 974
RAHAVOOD INVESTEERIMISEST				
Tasutud põhivara eest	-9 405 588	-9 142 086	-6 601 635	-7 746 078
Põhivara müügist tegelikult laekunud summad	812 024	107 415	1 335 379	821 372
Tasutud finantsinvesteeringute eest	-	-	-2 050 760	-
Antud pikaajalised laenud	-	-	-352 049	-1 095 265
Antud pikaajal. laenude tagasimaksed	-	24 398 519	1 204 791	9 377 583
Saadud intressid antud laenudest	-	-	147 332	105 300
RAHAVOOD INVESTEERIMISEST KOKKU	-8 593 564	15 363 848	-6 316 942	1 262 912
RAHAVOOD FINANTSEERIMISEST				
Saadud laenud	-	467 640	-	-
Saadud laenu tagastamine	-1 820 869	-27 315 883	-	-6 669 970
Tasutud kapitalirendi rendimaksed	-2 267 948	-1 356 602	-1 031 535	-368 841
Makstud intressid	-3 373 225	-6 231 089	-23 379	-656 043
RAHAVOOD FINANTSEERIMISEST KOKKU	-7 462 042	-34 435 934	-1 054 914	-7 694 853
Valuutakursi muutuse mõju	-249 454	-953 640	-249 454	-401 154
RAHAVOOD KOKKU	10 842 473	6 138 854	7 095 299	4 961 878
Raha jääk perioodi algul	8 737 038	2 598 185	6 252 524	1 290 646
Raha jääk perioodi lõpul	19 579 511	8 737 038	13 347 823	6 252 524
Raha jäägi muutus	10 842 473	6 138 854	7 095 299	4 961 878

Initialed for identification purposes only

Allkirjastatud identifitseerimiseks

Date/kuupäev 11.03.2004

Signature/allkiri K. Puhk

Juhatuses liige:

K. Puhk

KPMG, Tallinn

Omakapitali muutuste aruanne
kroonides

01.01.-31.12.2003 01.01.-31.12.2002

Aktsiakapital

Aktsiakapital aasta alguses	38 800 000	38 800 000
Aktsiakapital aasta lõpus	38 800 000	38 800 000

Kohustuslik reservkapital

Kohustuslik reservkapital aasta alguses	1 795 592	810 309
Suurendamine	768 187	985 283
Kohustuslik reservkapital aasta lõpus	2 563 779	1 795 592

Kasumid

Aasta alguses	49 479 990	35 101 549
kasutatud reservide moodustamiseks	768 187	985 283
aruandeaasta kasum (-kahjum)	18 197 839	15 363 724
Aasta lõpus	66 909 642	49 479 990
Realiseerimata valuuta kursivahed	-7 207 832	-4 773 732

Kokku omakapital 101 065 590 85 301 850

Elme Messer Gaas AS aktsiakapital 38 800 000 krooni jaguneb 38 800 aktsiaks, aktsia nimiväärtus on 1 000 krooni. Aktsiad on registreeritud Eesti väärtpaberite keskreistris.

Juhatus liige:

[Handwritten signature]

Initialed for identification purposes only

Allkirjastatud identifitseerimiseks

Date/kuupäev 11. 03. 2004

Signature/allkirj R. Puhjanen

KPMG, Tallinn

Raamatupidamise aastaaruande koostamisel kasutatud arvestusmeetodid ja hindamisalused

Üldpõhimõtted

Elme Messer Gaas AS 2003. aasta raamatupidamise aastaaruanne on koostatud kooskõlas Eesti Vabariigi hea raamatupidamistavaga, mis tugineb rahvusvahelisel tunnustatud arvestuse ja aruandluse põhimõtetele. Hea raamatupidamistava põhinõuded on kehtestatud Eesti Vabariigi Raamatupidamise seadusega ning seda täiendavad Raamatupidamise Toimkonna poolt väljaantavad juhendid.

Elme Messer Gaas AS kasumiaruanne on koostatud Raamatupidamise seaduse lisas 2 toodud kasumiaruande skeemi nr 2 alusel.

Majandusaasta algas 1. jaanuar 2003 ja lõppes 31. detsember 2003. Raamatupidamise aastaaruanne on koostatud Eesti kroonides.

Konsolideerimispõhimõtted

Konsolideerimisel kajastatakse emaettevõtet ja tütarettevõtteid kui ühtset majandusüksust. Elimineeritakse kontsernisisestest tehingutest tekkinud sisekäibed, realiseerimata kasumid ja kahjumid.

Välismaa tütarettevõtete puhul on kasutatud iseseisva tütarettevõtte hindamismeetodit. Varad ja kohustused hinnatakse bilansipäeva kursi alusel, tulud ja kulud ja omakapitali muutused hinnatakse ümber perioodi kaalutud keskmise kursiga. Eesti kroonidesse hindamisel tekkinud kursivahe kajastatakse omakapitalis täiendaval real.

Välisvaluutapõhised tehingud ja kirjed

Välisvaluutas toimunud tehingud on raamatupidamises kajastamisel ümber hinnatud tehingupäeval kehtinud Eesti Panga valuutakursi järgi. Välisvaluutas fikseeritud monetaarsed varad ja kohustused on aastaaruandes esitatud bilansi kuupäeval kehtinud Eesti Panga valuutakursi järgi. Ümberhindlustest tekkinud tulud ja kulud on kajastatud kasumiaruandes.

Raha ja raha ekvivalendid

Raha ning raha ekvivalentidena kajastatakse raha kassas ja pangas, nõudmiseni hoituseid ja lühiajalisi pangadeposiite. Rahavoogude aruandes kajastatakse rahavoogusid äritegevusest kaudsel meetodil. Investeeringis- ja finantseerimistegevusest tulenevaid rahavoogusid kajastatakse otsemeetodil.

Nõuded ostjate vastu

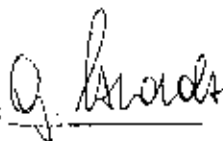
Ostjatelt laekumata arved on bilansis hinnatud lähtudes tõenäoliselt laekuvatest summadest. Ostjatelt laekumata arved, mille laekumine on ebatõenäoline, on kantud aruandeperioodi kuludesse ning näidatud bilansis miinusmärgiga.

Ostjatelt laekumata arved, mille sissenõudmiseks ei ole võimalik või majanduslikult kasulik meetmeid rakendada, on hinnatud lootusetuks ning kantud bilansist välja.

Varud

Varud võetakse arvele nende soetusmaksumuses, mis koosneb ostukuludest, tootmiskuludest ja muudest otsestest kulutustest, mis on vajalikud varude viimiseks nende olemasolevasse asukohta ja seisundisse.

Juhatuses liige:



Initialed for identification purposes only

Allkirjastatud identifitseerimiseks

Date/kuupäev 11.03.2004

Signature/alkiri A. Kivimägi

KPMG, Tallinn

Varude kuludes kajastamisel ja varude bilansilise väärtuse arvutamisel kasutatakse FIFO meetodit. Valmistoodangu puhul on tootmise üldkulusid varudele jagatud lähtudes ettevõtte normaalsetest tootmismahtudest.

Varud hinnatakse bilansis lähtudes sellest, kumb on madalam, kas nende soetusmaksumus või neto realiseerimismaksumus.

Balloonide amortisatsioonikulu kajastatakse kasumiaruandes ning balloonid on esitatud bilansis jääkmaksumuses. Balloonid amortiseeritakse 5-10 aasta jooksul.

Pikaajalised finantsinvesteeringud

Tütarettevõtete aktsiad ning osad ja muud pikemaks perioodiks kui üks aasta soetatud väärtpaberid on bilansis kajastatud pikaajaliste finantsinvesteeringutena.

Tütarettevõtteks loetakse ettevõtet, mille üle emaettevõttel on kontroll. Tütarettevõtet loetakse kontrolli all olevaks, kui emaettevõtte omanduses on otse või tütarettevõtete kaudu rohkem kui 50% tütarettevõtte hääleõiguslikest aktsiatest või osakapitalist, või kui emaettevõtte kontrollib tütarettevõtte finants- ja tegevuspoliitikat lepingu või kokkuleppe alusel, või kui emaettevõttel on õigus nimetada või tagasi kutsuda enamust tegevjuhtkonna ja kõrgema juhtorgani liikmetest.

Investeeringud tütarettevõtetesse on emaettevõtte bilansis kajastatud kapitaliosaluse meetodil.

Muud pikaajalised finantsinvesteeringud, on bilansis kajastatud õiglase väärtuse meetodil.

Materiaalne põhivara

Materiaalse põhivara kajastamisel bilansis on selle soetusmaksumusest maha arvatud akumulieeritud kulum ja vara väärtuse langusest tulenevad allahindlused.

Olulisuse printsiibist lähtudes kajastatakse põhivarana need varaobjektid, mille soetusmaksumus ületab 5 000 krooni ja mille kasulik eluiga on üle ühe aasta. Madalama soetusmaksumusega või lühema kasuliku elueaga varaobjektid kantakse kasutusse võtmisel kuluks ning nende üle peetakse arvestust bilansiväliselt.

Juhul, kui materiaalse põhivara objekt koosneb üksteisest eristatavatest olulistest komponentidest, millel on erinevad kasulikud eluead, võetakse need komponendid raamatupidamises arvel eraldi varaobjektidena, määrates neile eraldi amortisatsiooninormid vastavalt komponentide kasulikele elueale.

Ettevõtte kasutab materiaalse põhivara amortiseerimisel lineaarset meetodit. Materiaalse põhivara gruppidele on üldjuhul määratud järgmised amortisatsiooninormid/kasulikud eluead:

Materiaalse põhivara grupp	Amortisatsiooninorm	Kasulik eluiga
Ehitised ja rajatised	5 - 10%	10 - 20 aastat
Seadmed	10 - 25%	4 - 10 aastat
Sõidukid	25 - 33%	3 - 4 aastat
Muu inventar	33 - 50%	2 - 3 aastat

Materiaalse põhivara objekti spetsiifika tõttu võib selle kasulik eluiga erineda muu sarnase grupi omast. Sellisel juhul vaadatakse seda eraldiisvana ning määratakse talle sobiv amortisatsiooniperiood.

Materiaalsele põhivarale määratud amortisatsiooninormid vaadatakse üle, kui on ilmnenud asjaolusid, mis võivad oluliselt muuta põhivara või põhivaragrupi kasuliku eluiga. Hinnangute muutuste mõju kajastub aruandeperioodis ja järgnevates perioodides.

Kui materiaalse põhivara objektile on tehtud selliseid parendustöid, mis tõstavad objekti võimet osaleda tulevikus majandusliku kasu loomisel, siis need kulutused lisatakse põhivara objekti

Initialled for identification purposes only

Allkirjastatud identifitseerimiseks

Date/kuupäev 11.03.2004

Signature/allkiri K. Puhjan

KPMG, Tallinn

Juhatuses liige

K. Puhjan

soctusmaksumusele. Muud kulutused, mis pigem säilitavad põhivara võimet luua majanduslikku kasu, kajastatakse aruandeperioodi kuludes.

Vara väärtuse vähenemine

Igal bilansipäeval hindab ettevõtte juhtkond, kas on märke, mis võiksid viidata vara väärtuse langusele. Juhul kui on kahtlusi, mis viitavad varaobjekti väärtuse langemisele alla tema bilansilise väärtuse, viiakse läbi vara kaetava väärtuse test. Vara kaetav väärtus on võrdne kõrgemaga kahest näitajast: kas vara neto müügihinnast või kasutusväärtusest. Vara kasutusväärtuse hindamisel diskonteeritakse vara kasutamisest ja kasutusjärgsest müügist tekkivad tulevased rahavood nüüdisväärtusesse kasutades diskontomäärana intressimäära, mida investorid eeldaksid tulususena sarnasesse projekti investeerimisel. Kui testimise tulemusena selgub, et vara kaetav väärtus on madalam tema bilansilisest väärtusest, hinnatakse põhivara objekt alla tema kaetavale väärtusele. Juhul kui vara väärtuse testi ei ole võimalik teostada üksiku varaobjekti suhtes, leitakse kaetav väärtus väikseima varade grupi (raha genereeriva üksuse) kohta, kuhu see vara kuulub. Vara allahindlusi kajastatakse aruandeperioodi kuluna.

Kui varem alla hinnatud varade kaetava väärtuse testi tulemusena selgub, et kaetav väärtus on tõusnud üle bilansilise jääkmaksumuse, siis tühistatakse varasem allahindlus ning suurendatakse vara bilansilist maksumust. Ülenpiiriks on vara bilansiline jääkmaksumus, mis oleks kujunenud arvestades vahepealsetel aastatel normaalset amortisatsiooni.

Immateriaalne põhivara

Immateriaalne põhivara võetakse arvele ja kajastatakse bilansis lähtudes samadest põhimõtetest, mida rakendatakse materiaalsele põhivaradele. Immateriaalse põhivara amortiseerimisel kasutatakse lineaarset meetodit. Immateriaalse põhivara gruppidele on üldjuhul määratud järgmised amortisatsiooninormid/kasulikud eluead:

Immateriaalse põhivara grupp	Amortisatsiooninorm	Kasulik eluiga
Litsentsid, patendid	5 - 25%	4-20 aastat
Firmaväärtus	20- 50%	2-5 aastat

Teatud juhtudel võib vara omandada nii materiaalse kui ka immateriaalse põhivara tunnuseid. Sellisel juhul klassifitseeritakse vara vastavalt sellele, kumma tunnustele vastab see rohkem.

Immateriaalse vara väärtuse languse kahtluse korral viiakse läbi vara väärtuse test samadel alustel kui materiaalse põhivara puhul. Raha genereeriva üksuse allahindlusvajaduse korral hinnatakse esmajärjekorras alla raha genereeriva üksuse firmaväärtus.

Rendiarvestus

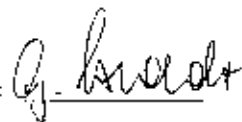
Kapitalirendiks loetakse rendisuhet, mille puhul kõik olulised vara omandiga seonduvad riskid ja hüved kanduvad üle rentnikule. Ülejäänud rendilepinguid käsitletakse kasutusrendina.

Ettevõtte kui rendileandja

Kasutusrendi tingimustel väljarenditud vara kajastatakse bilansis tavakorras, analoogselt muule ettevõtte bilansis kajastatavale varale. Kasutusrendi maksed kajastatakse rendiperioodi jooksul lineaarselt tuluna.

Ettevõtte kui rentnik

Kapitalirendi alusel renditud vara kajastatakse bilansis vara ja kohustusena renditud vara õiglase väärtuse summas. Makstavad rendimaksud jagatakse finantskuluks ja kohustuse vähendamiseks. Finantskulud kajastatakse rendiperioodi jooksul.

Juhatuse liige: 

Initialled for identification purposes only
 Allkirjastatud identifitseerimiseks
 Date/kuupäev 11.03.2004
 Signature/allkiri K. O. Oja
 KPMG, Tallinn

Kasutusrendi maksed kajastatakse rendiperioodi jooksul lineaarselt kuluna.

29 -06- 2004

Eraldised ja potentsiaalsed kohustused

Ettevõtte moodustab eraldisi nende kohustuste osas, mille realiseerumise aeg või summa pole kindlad. Eraldise suuruse ja realiseerumisaaja määramisel tuginetakse juhtkonna või vastava ala ekspertide hinnangutele.

Eraldis kajastatakse juhul kui ettevõttel on enne bilansipäeva tekkinud juriidiline või tegevusest tingitud kohustus, eraldise realiseerumine ressursside väljamineku näol on tõenäoline (üle 50%) ning eraldise suurus on usaldusväärselt määratav.

Eraldise realiseerumisega kaasnevaid kulutusi hinnatakse bilansipäeva seisuga ning eraldise suurust hinnatakse uuesti igal bilansipäeval. Juhul kui eraldis realiseerub tõenäoliselt rohkem kui ühe aasta pärast, kajastatakse seda diskonteeritud nüüdiseväärtuses. Diskonteerimisel võetakse aluseks samaste kohustuste suhtes turul valitsev intressimäär.

Potentsiaalseteks kohustusteks klassifitseeritakse need kohustused, mille realiseerumise tõenäosus jääb alla 50% või nende suuruse hindamine ei ole usaldusväärne. Potentsiaalsete kohustuste üle peetakse arvestust bilansiväliselt.

Potentsiaalne vara

Potentsiaalseks varaks klassifitseeritakse need varaobjektid, mille realiseerumine ei ole kindel või varaobjekti väärtust ei saa usaldusväärselt hinnata. Potentsiaalsete varade üle peetakse arvestust bilansiväliselt.

Ettevõtte tulumaks

Kehtiva tulumaksuscaduse kohaselt ei maksustata Eestis alates 1. jaanuarist 2000 mitte ettevõtte kasumit, vaid dividendide määraga 26/74 netodividendina väljamakstud summast. Tulenevalt maksustamise kontseptsiooni eripärast ei oma mõiste *varade ja kohustuste maksubaas* majanduslikku sisu ning edasilükkunud tulumaksukohustust ega -vara ei saa tekkida.

1. jaanuaril 2003 jõustunud Raamatupidamise Toimkonna juhendite kohaselt kajastatakse järgnevatel perioodidel dividendidelt arvestataval ettevõtte tulumaksu tulumaksukuluna dividendide väljakuulutamise perioodi kasumiaruandes.

Maksimaalne võimalik tulumaksukohustuse summa, mis võiks kaasneda dividendide väljamaksmisega on ära toodud lisas 11.

Tulude arvestus

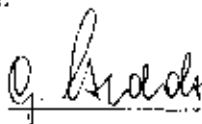
Tulu kaupade müügist kajastatakse siis, kui olulised omandiga seonduvad riskid ja hüved on läinud üle ostjale ning müügitulu ja tehinguga seotud kulutusi on võimalik usaldusväärselt mõõta.

Tulu teenuste müügist kajastatakse lähtudes valmidusastme meetodist, teenuse osutamisest saadavad tulud ja kasum kajastatakse proportsionaalselt samades perioodides nagu teenuse osutamisega kaasnevad kulutused.

Intressitulu kajastatakse lähtudes vara sisemisest intressimäärast.

2002.a bilansi korrigeerimised

2002.a emaettevõtte pikaajalised investeeringud tütarettevõtete aktsiasse olid korrigeeritud konsolideerimisel tekkinud realiseerimata valuuta kursivahede võrra ja vastav kirje oli lisatud omakapitali.

Juhatusel liige: 

Initialled for identification purposes only

Attkirjastatud identifitseerimiseks

Date/kuupäev 11. 03. 2007 15

Signature/allkiri G. Kradts
 KPMG, Tallinn

29-08-2004


Rahavoogude aruanne

Rahavoogude aruanne on koostatud kaudsel meetodil - äritegevuse rahavoogude leidmisel on korrigeeritud puhaskasumit elimineerides mitterahaliste tehingute mõju ja äritegevusega seotud käibevarade ning lühiajaliste kohustuse saldode muutused.

Bilansipäevajärgsed sündmused

Raamatupidamise aastaaruandes kajastuvad olulised varade ja kohustuste hindamist mõjutavad asjaolud, mis ilmsid bilansi kuupäeva 31. detsember 2003 ja aruande koostamise kuupäeva 11. märts 2004 vahemikul, kuid on seotud aruandeperioodil või varasematel perioodidel toimunud tehingutega.

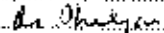
Bilansipäevajärgsed sündmused, mida ei ole varade ja kohustuste hindamisel arvesse võetud, kuid mis oluliselt mõjutavad järgmise majandusaasta tulemust, on avalikustatud aastaaruande lisades.

Juhatuses liige 

Initialled for identification purposes only

Allkirjastatud identifitseerimiseks

Date/kuupäev 11. 03. 2004

Signatore/allkiri 

KPMG, Tallinn

29-06-2004

Raamatupidamise aastaaruande lisad

Lisa 1 Raha ja pangakontod

Raha ja selle ekvivalendid kroonides	Kontsern	Kontsern	Emettevõte	Emettevõte
	31.12.03	31.12.02	31.12.03	31.12.02
Sularaha kassades	32 970	67 112	32 970	67 112
Nõudmiseni hoitud pankades	4 211 702	3 521 637	1 169 577	1 037 123
Tähtajalised hoitud pankades Kuni 3-kuulise tähtajaga hoitud	10 734 839	4 548 289	7 545 276	4 548 289
Rahaturufondi osakud	4 600 000	600 000	4 600 000	600 000
Kokku raha ja selle ekvivalendid	19 579 511	8 737 038	13 347 823	6 252 524

Lisa 2 Nõuded

Nõuded ostjate vastu kroonides	Kontsern	Kontsern	Emettevõte	Emettevõte
	31.12.03	31.12.02	31.12.03	31.12.02
Ostjate laekumata arved	13 934 565	15 277 807	3 813 963	3 575 699
Ebatõenäoliselt laekuvad arved	-156 043	-3 923	-156 043	-3 923
Kokku ostjate laekumata arved	13 778 522	15 273 884	3 657 920	3 571 776

**Muud lühiajalised nõuded ja
ettemaksud**
kroonides

	Kontsern	Kontsern	Emettevõte	Emettevõte
	31.12.03	31.12.02	31.12.03	31.12.02
Muud lühiajalised nõuded				
Aruandvad isikud	79 603	37 509	-	-
Kokku lühiajalised nõuded	79 603	37 509	-	-
Viitlaekumused				
Intressid Elme Messer Lit	-	-	15 804	-
Kokku viitlaekumused	-	-	15 804	-
	Kontsern	Kontsern	Emettevõte	Emettevõte
	31.12.03	31.12.02	31.12.03	31.12.02
Ettetakstud tulevaste perioodide kulud				
Renditasu	2 609 465	2 946 397	-	-
Kindlustus	126 285	149 450	44 780	123 039
Muud	856 933	1 346 186	16 658	101 837
Maksaude ettemaksud ja tagasinõuded	2 402 769	2 105 598	736 972	416 321
Kokku tulevaste perioodide kulud	5 995 452	6 547 631	798 410	641 197

Juhatuses liige:

A. Kivits

Initialed for identification purposes only

Allkirjastatud identifitseerimiseks

Date/kuupäev 11.03.2004

Signature/allkiri A. Kivits

KPMG, Tallinn

Lisa 3 Tehingud seotud osapooltega

29-06-2004

1. Elme Messer Gaas AS kontsernil ja AS BLRT Grupi ja Messer Grupi vahelised tehingud aruandeperioodil olid järgmised:

	2003		2002	
	Ostud	Müügid	Ostud	Müügid
BLRT Grupp	18 117 768	14 894 441	24 288 963	16 684 152
Messer Group	8 466 252	905 197	7 951 976	387 250
Kokku	33 986 324	15 799 638	32 240 939	17 071 402

2. Mitmesugused nõuded

	Kontsern	Kontsern	Enaettevõte	Enaettevõte
	31.12.03	31.12.02	31.12.03	31.12.02
Nõuded tütarettevõtete vastu	-	-	13 158 673	10 617 237
Nõuded aktsionäride vastu	2 127 255	1 705 508	732 020	843 329
Muud lühiajalised nõuded	79 603	37 509	-	-
Kokku mitmesugused nõuded	2 206 858	1 743 017	13 890 693	11 460 566

2.1. Nõuded tütarettevõtete vastu

	31.12.03	31.12.02
Kauba ja teenuste eest		
Elme Messer K	276 399	2 036 006
Nuklono Energetika	375 519	10 867
Elme Messer Lit	5 353 945	4 614 843
Trolis	375 519	-
Elme Messer L	1 191 440	826 193
Kokku	7 572 822	7 487 909
Laen		
Elme Messer Lit	5 585 851	3 129 328
Kokku	13 158 673	10 617 237


2.2. Nõuded aktsionäride vastu

	Kontsern	Kontsern	Enaettevõte	Enaettevõte
	31.12.03	31.12.02	31.12.03	31.12.02
Kauba ja teenuste eest				
BLRT Grupp	1 998 980	1 667 532	639 590	805 408
Messer Group	128 275	37 976	92 430	37 921
Kokku	2 127 255	1 705 508	732 020	843 329

3 Mitmesugused võlad

	Kontsern	Kontsern	Enaettevõte	Enaettevõte
	31.12.03	31.12.02	31.12.03	31.12.02
Võlad tütarettevõtetele	-	-	44 882	139 717
Võlad aktsionäridele	7 056 795	6 123 132	5 321 090	2 704 317
Muud mitmesugused võlad	5 033 993	6 885 943	-	-
Kokku mitmesugused võlad	12 090 788	13 009 075	5 365 972	2 844 034

Juhatuses liige:



Initialled for identification purposes only

Allkirjastatud identifitseerimiseks

Date/kuupäev 11.03.2004

Signature/allkiri K. Luurola

KPMG, Tallinn

3.1. Võlad aktsionärideleKauba ja teenuste eest

BLRT Grupp

Messer Group

Kokku

Laen

BLRT Grupp

Kokku

	Kontsern 31.12.03	Kontsern 31.12.02	Emaettevõtte 31.12.03	Emaettevõtte 31.12.02
BLRT Grupp	2 517 865	1 178 971	2 117 714	1 011 511
Messer Group	4 285 774	4 639 459	3 203 376	1 692 806
Kokku	6 803 639	5 818 429	5 321 090	2 704 317
Laen				
BLRT Grupp	253 156	304 703	-	-
Kokku	7 056 795	6 123 132	5 321 090	2 704 317

3.2. Muud mitmesugused võladElme Messer Metalurgs'i lühiajaline
laenukohustus Liepajas Metalurgs'ile

	Kontsern 31.12.03	Kontsern 31.12.02	Emaettevõtte 31.12.03	Emaettevõtte 31.12.02
Elme Messer Metalurgs'i lühiajaline laenukohustus Liepajas Metalurgs'ile	5 033 993	6 885 943	-	-

4. Muud pikaajalised kohustused

Võlad aktsionärideleLaen

BLRT Grupp

Muud pikaajalised kohustusedElme Messer Metalurgs'i pikaajaline
laenukohustus Liepajas Metalurgs'ileMuud pikaajalised kohustused kokku

	Kontsern 31.12.03	Kontsern 31.12.02	Emaettevõtte 31.12.03	Emaettevõtte 31.12.02
BLRT Grupp	1 665 989	2 309 318	-	-
Elme Messer Metalurgs'i pikaajaline laenukohustus Liepajas Metalurgs'ile	10 612 644	10 328 913	-	-
Muud pikaajalised kohustused kokku	12 278 633	12 638 231		

Lisa 4 Aktsiad ja väärtpaberid

Pikaajalised finantsinvesteeringud

Elme Messer Gaas AS tütarettevõtted olid aruandeaastal:

- Elme Messer L., põhitegevusala on gaaside tootmine ja müük, osalus 100%, asukoht Aplokciema 3 Riia, Läti;
- Elme Messer Metalurgs, põhitegevusala on vedelgaaside tootmine, osalus 51%, asukoht Liepaja, Läti;
- Nuklono Energetika, põhitegevusala on gaaside tootmine ja müük, osalus 100%, asukoht Shaulay, Leedu;
- Elme Messer Lit, põhitegevusala on gaaside tootmine ja müük, osalus 100%, asukoht Vilnius, Leedu;
- Trolis, põhitegevusala on gaaside tootmine ja müük, osalus 100%, asukoht Vilnius, Leedu;
- Elme Messer K, põhitegevusala on gaaside tootmine, osalus 100%, asukoht Sudostroitchnaja 75 Kalinigrad


Initialed for identification purposes only

Allkirjastatud identifitseerimiseks

Date/kuupäev 11.03.2004

Signature/alkiri K. Puhjan
KPMG, Tallinn

Juhatuse liige:



Tallinna Linnakohus
Registriaakond
Sisse toinud
Elme Messer K

	Elme Messer L	Elme Messer Metallurgs	Nuklono Energetika	Elme Messer Lit	29-16-2004	100
Osaluse % 31.12.02	100	51	100	100	100,0	100
Ostetud aktsiate soetusmaksumus	7072208	10 975 200	3 360 000	34 686	3.881.338	8 241 981
Realiseerimata kursivahed seisuga 31.12.2002	-1 173 723	-383 732	-409 615	82 556	457 392	-3 346 610
Osaluse saldo aasta algul	8 698 940	13 076 366	4 601 218	473 491	4 732 210	5 372 214
Aksiakapitali suurendamine						2 050 760
Väärtuse korrigeerimine kapitaliosaluse meetodil 2003	1 287 999	-1 387 738	-6 921	-118 065	183 589	-118 020
Realiseerimata kursivahed seisuga 31.12.2003	-663 909	-982 046	19 367	-45 455	-80 829	-681 228
Osaluse saldo aasta lõpul	9 323 030	10 706 582	4 613 664	309 971	4 834 970	6 623 726
Osaluse % 31.12.03	100	51	100	100	100	100

2003.a. Elme Messer Gaas AS investeeris Elme Messer K omakapitali 2 050 760 krooni.

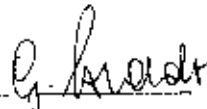
Tütarettevõtete omakapital seisuga 31.12.2003.a.

	Elme Messer L	Elme Messer Metallurgs	Nuklono Energetika	Elme Messer Lit	Trollis	Elme Messer K
Aksia/osaakapital	6 048 926	20 527 263	1 812 632	45 316	2 370 198	6 737 741
Reserv kapital	126 376	256 847	277 215	12 752	3 715 094	2 120
Eelmiste perioodide kasum/kahjum	1 927 793	2 672 136	2 531 427	369 967	1 094 059	-169
Aruandeperioodi kasum/kahjum	1 255 315	-2 626 397	13 114	2 932	-1 217 255	-24 736
Omakapital kokku	9 358 410	20 829 849	4 634 388	430 967	5 962 096	6 714 956

Lisa 5 Varud

	Kontsern		Emaettevõtte	
	31.12.03	31.12.02	31.12.03	31.12.02
kroonides				
Tooraine ja materjal				
Tooraine		771 052	738 609	363 983
Materjalid ja varuosad		2 016 571	1 124 564	1 992 299
Kokku tooraine ja materjal		2 787 623	1 863 172	1 334 445
Balloonid (jääkvaatuses)		14 785 733	11 691 153	10 213 987
Valmistoodang ja ostetud kaubad müügiks				
Valmistoodang		1 762 340	1 461 420	688 818
Ostetud kaubad müügiks		7 936 388	5 678 529	5 579 518
Kaubad teel		3 615 363	-	3 615 363
Kokku valmistoodang ja ostetud kaubad müügiks		13 314 091	7 139 949	9 883 699
Ettemaksed hankijatele		1 192	160 703	-
Kokku varud		30 888 639	20 854 977	22 453 968

Balloonide amortisatsioonikulu aruandeaastal kontsernis oli 5 911 124 krooni.

Juhatuses liige: 

Initialled for identification purposes only

Allkirjastatud identitseerimiseks

Date/kuupäev 11.03.2004

Signature/alkin Li Oja

KPMG, Tallinn

Lisa 6 Maksud

Maksuvõlad

29.05.2004

	Kontsern	Kontsern	Emettevõtte	Emettevõtte
	31.12.03	31.12.02	31.12.03	31.12.02
Sotsiaalmaksu võlg	114 450	179 222	244	-
Üksikisiku tulumaksu võlg	68 913	214944	1 362	156
Käibemaksu võlg	1 470 031	1164279	-	7 628
Ettevõtte tulumaksu võlg	162 457	40085	193	-
Muud maksud	11 387	109 413	-	-
Kokku lühiajalised maksuvõlad	1 827 238	1 707 943	1 799	7 784

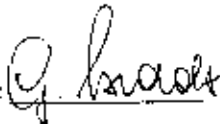
Lisa 7 Põhivara

Kontserni materiaalne põhivara

	Maa	Hooned ja ehitised	Masinad ja seadmed	Muud	Kokku
Kasutuses olev vara soetusmaksumuses					
Jääk seisuga 31.12.2002	-	19 000 782	112 118 016	3 560 009	134 678 807
Kasutusele võetud uus põhivara	157 618	12 135	15 669 571	1 049 329	16 888 653
Müüdid ja mahakantud	-	-	-8 365 16,9	-450 753	-8 815 922
Ümberklassifitseerimine	-	-532 392	532 932	-	540
Kursivahed	-	-916 035	-6 426 790	-104 661	-7 447 492
Jääk seisuga 31.12.2003	157 618	17 564 490	113 528 554	4 053 924	135 304 586
Jääk seisuga 31.12.2002	0	-1 140 746	-19 954 747	-1 941 336	-23 036 829
Arvestatud kulum	-	-1 047 869	-10 168 815	-623 618	-11 840 302
Müüdid ja mahakantud	-	-	3 283 865	307 516	3 591 381
Ümberklassifitseerimine	-	77 103	-77 103	-	-
Kursivahed	-	246 461	581 740	120 142	948 343
Jääk seisuga 31.12.2003	-	-1 865 051	-26 335 060	-2 137 296	-30 337 407
Lõpetamata ehitus- ja rekonstrueerimistööd					
Jääk seisuga 31.12.2002	-	-	4 501 338	-	-
Jääk seisuga 31.12.2003	-	-	2 968 011	-	-
Ettemaksud põhivara eest					
Jääk seisuga 31.12.2002	-	-	27 638	-	-
Jääk seisuga 31.12.2003	-	-	384 307	-	-
Kokku materiaalne põhivara					
Jääk seisuga 31.12.2002	-	17 860 036	96 692 245	1 618 673	116 170 955
Kokku investeeritud põhivara soetusse	157 618	2 447 754	12 057 834	1 049 329	15 712 535
Arvestatud kulum	-	-970 766	-10 245 918	-623 618	-11 840 302
Müüdid ja mahakantud jääkväärtuses	-	-	-5 081 304	-143 237	-5 224 542
Kursivahed	-	-669 574	-5 845 056	15 481	-6 499 149
Jääk seisuga 31.12.2003	157 618	18 667 450	87 577 801	1 916 628	108 319 497

Oluliseks maksumuseks, millest alates loetakse soetatud vara põhivaraks on soetusmaksumus alates 5 000 krooni.

Keskmesed kasulikud tööead ning amortisatsiooninormid bilansirühmade lõikes on:

Juhatuselüige: 

Initialled for identification purposes only

Allkirjastatud identifitseerimiseks

Date/kupletiv 11.03.2004

Signature/allkiri J. Kivik

KPMK, Tallinn

hooned ja ehitised	10-12 aastat;	8-10%;
masinad ja seadmed	3-15 aastat;	7-33%;
inventar ja sisseseade	2-6 aastat;	15-50%.

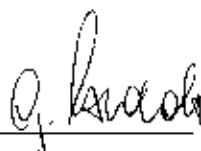
Emettevõtja materiaalne põhivara

	Masinad ja seadmed	Muud	Kokku
Kasutuses olev vara soetusmaksumuses			
Soetusmaksumus seisuga 31.12.2002	26 013 223	1 985 241	27 998 464
Kasutusele võetud uus põhivara	5 692 596	749 694	6 442 290
Müüdud	-1 640 361	-262 536	-1 902 897
Mahakantud põhivara	-1 691 585	-84 910	-1 776 495
Jääk seisuga 31.12.2003	28 373 873	2 387 489	30 761 362
Kogunenud kulum			
Jääk seisuga 31.12.2002	-7 941 889	-924 032	-8 865 921
Arvestatud kulum	-2 920 027	-355 157	-3 275 184
Müüdud	586 519	131 217	717 736
Mahakantud põhivara	776 377	80 409	856 786
Jääk seisuga 31.12.2003	-9 499 020	-1 067 563	-10 566 583
Lõpetamata ehitus			
Jääk seisuga 31.12.2002	1 862 670	-	-
Teostatud projekti-ja ehitustööd	6 773 384	-	-
Valminud projekti-ja ehitustööd	6 507 431	-	-
Jääk seisuga 31.12.2003	2 128 623	-	-
Kokku materiaalne põhivara			
Jääk seisuga 31.12.2002	19 934 004	1 061 209	20 995 214
Kokku investeeritud põhivara soetusse	5 958 549	749 694	6 708 243
Arvestatud kulum	-2 920 027	-355 157	-3 275 184
Müüdud ja mahakantud jääkväärtuses	-1 969 050	-135 820	-2 104 870
Jääk seisuga 31.12.2003	21 003 476	1 319 926	22 323 401

Kontserni immateriaalne põhivara

Immateriaalse põhivara rühm	Arengu- väljaminek	Litsensid Kaubamärgid	Muud	Kokku
Jääkväärtus				
31.12.2002	725 000	1 468 609	3 285 719	5 479 328
Soetatud põhivara		86349	31 771	118120
Mahakantud			18 439	18439
Arvestatud kulum	-300 000	-223780	-426426	-950206
Kursivahed		-88 182	-191 824	-278006
Jääkväärtus				
31.12.2003	425000	1244996	2717679	4387676

Juhatusel liige:



Initialed for identification purposes only

Allkirjastatud identitseerimiseks

Date/kuupäev 16.03.2004

Signature/allkiid J. Kruus

KPMG, Tallinn

Emaettevõtja immateriaalne põhivara

Immateriaalse põhivara rühm	Arengu- väljaminek	Muud	Kokku
Jääkväärtus			
31.12.2002	725 000	38 032	763 032
Soetatud põhivara		13 136	13 136
Möödud			
Arvestatud kulum	-300 000	-18058	-318058
Jääkväärtus			
31.12.2003	425 000	33110	458110

Immateriaalset põhivara amortiseeritakse lineaarselt kuni 5 aastat.

Lisa 8. Kapitalirent ja kasutusrent**Kapitalirent**

Alljärgnevas tabelis on esitatud andmed kehtivate kapitalirendilepingute kohta renditud põhivarade liikide lõikes kontsernis.

	Masinad ja seadmed	Sõiduaudod	Kokku
Jääkväärtus 31.12.2002	6 551 539	218 479	6 770 018
Soetus 2003	240 813	574 879	815 692
Mahakantud	-3 778 085	-218 479	-3 996 564
Kulum 2003	817 561	57 767	875 328
Mahakantud kulum	676 492	-	676 492
Kursivahed	-162 954	-	-162 954
Jääkväärtus 31.12.2003	2 710 244	517 112	3 227 356

Emaettevõtja rendib kapitalirendi tingimustel järgmised varasid:

	Masinad ja seadmed	Sõiduaudod	Kokku
Jääkväärtus 31.12.2002	976 445	218 479	1 194 924
Mahakantud	-976 445	-218 479	-1 194 924
Soetus 2003	-	574 879	574 879
Kulum 2003	-	57 767	57 767
Jääkväärtus 31.12.2003	-	517 112	517 112

Kapitalirendi võlgnevus

	Kontsern 31.12.03	Kontsern 31.12.02	Emaettevõtte 31.12.03	Emaettevõtte 31.12.02
Lühiajaline - kuni 1.aasta	757 324	2 101 446	136 117	316 726
Pikaajaline - 1-5 aastat	841 760	3 404 778	385 885	571 292
Kokku	1 599 084	5 506 224	522 002	888 018

Juhatuses liige:

G. Kruus

Initialed for identification purposes only

Alkirjastatud identifitseerimiseks

Date/kumplev: 03.03.2004

Signature/alkiri: K. Puhjanen

KPMG Tallinn

Intressimäärad:
 Eestis - 4,72%
 Lätis - Euribor - 2,3%
 Leedu - 6,9-7,2%
 Alusvaluuta: EEK, I.VL, LIT.

Tallinna Linnakohus
 Registriosakond
SISSE TULEMINE
 29-06-2004

Kasutusrent

Kasutusrendi makseid on aruandeaasta emattevõtja kasumiaruandes kajastatud kogusummas 5 105 841 krooni, kontsernis 8 979 880 krooni.

Kasutusrendi tulu moodustas emattevõtjal aruandeaastal 3 511 514 krooni, kontsernil 7 173 275 krooni.

Lisa 9 Pikaajalised kohustused


Pikaajalised pangalaenud (kontsern)

Laenu saaja: Elme Messer L (Läti)

Laenu andja	Baas- valuuta	Laenu jääk 31.12.03	Laenu jääk 31.12.2003		Intressi- määr %%	Laenu- perioodi pikkus	Laenu tagasta- mise aasta
			Tühi- ajaline osa	Pika- ajaline osa			
Vereinspank	EUR	35 204 940	3 911 660	31 293 280	4,089	2 aastat	2005

Lisa 10 Realiseerimise netokäive

	01.01.-31.12.2003	01.01.-31.12.2002
Tegevusala		
Gaaside müük		
Eesti	49 680 203	45 662 763
Läti	40 647 661	39 293 018
Leedu	46 801 995	43 876 365
Venemaa	8 820 832	11 023 524
Kokku	145 950 691	139 855 670
Keevitusseadmete müük		
Eesti	4 384 578	6 269 289
Läti	1 879 075	2 099 976
Leedu	4 040 756	3 615 577
Venemaa	1 176 648	1 509 590
Kokku	11 481 057	13 494 611
Teenuse osutamine		
Eesti	5 807 623	4 974 924

Juhatusel liige 

Initialed for identification purposes only
 Allkirjastatud identifitseerimiseks
 Date/kumpleev 11.03.2004
 Signature/allkirj K. Puhja
 KPMG, Tallinn

Läti	3 951 630	2 828 936	29-06-2004
Leedu	3 076 009	2 266 981	
Venemaa	415 605	174 935	
Muud	983 688	539 273	
Kokku	14 234 555	10 785 049	
Kõik kokku	171 666 303	164 135 330	

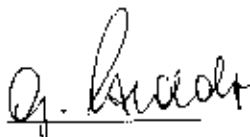
Lisa 11 Tingimuslikud kohustused

Tulumaks

Emaettevõtte jaotamata kasum seisuga 31.12.2003 moodustas 66 909 643 krooni. Maksimaalne võimalik tulumaksukohustuse summa, mis võib kaasneda kogu jaotamata kasumi väljamaksmisel dividendina, on 17 396 507 krooni, seega netodividendina oleks võimalik välja maksta 49 513 136 krooni.

Maksimaalse võimaliku tulumaksukohustuse arvutamisel on lähtutud eeldusest, et jaotatavate netodividendide ja 2004.aasta kasumiaruandes kajastatava dividendide tulumaksu kulu summa ei või ületada jaotuskõiblikku kasumit seisuga 31.12.2003.

Juhatuses liige:



Initialed for identification purposes only

Allkirjastatud identifitseerimiseks

Date/kuupäev 11.03.2004

Signature/allkiri A. Kivik

KPMG, Tallinn

Juhatus ja nõukogu allkirjad 2003. aasta majandusaasta 2004 aruandele





Elme Messer Gaas AS juhatus on koostanud 2003. aasta tegevusaruande ja raamatupidamise aastaaruande.


Juhatus:

Igor Berman	juhatuse liige		27.veebruar 2004
Gerhard Loidolt	juhatuse liige		27.veebruar 2004

Nõukogu on juhatuse poolt koostatud majandusaasta aruande, mis koosneb tegevusaruandest ja raamatupidamise aastaaruandest, läbi vaadanud ja aktsionäride üldkoosolekule esitamiseks heaks kiitnud.

Nõukogu:

Fjodor Berman	nõukogu esimees		16.märts 2004
Mihhail Gnidin	nõukogu liige		16.märts 2004
Stefan Messer	nõukogu liige		16.märts 2004
Helge Kreiker	nõukogu liige		16.märts 2004

Juhatus liige 

Antti 10A
10151 Tallinn
Estonia
Telophone +372 6 268 700
Fax +372 6 268 777

29-06-2004

Audiitori järeldusotsus

AS Elme Messer Gaas aktsionäridele

Oleme auditeerinud AS Elme Messer Gaas (edaspidi "emaettevõtte") 31. detsembril 2003 lõppenud majandusaasta kohta koostatud konsolideerimata raamatupidamise aastaaruannet ja Elme Messer Gaas konsolideerimisgrupi (edaspidi "kontsern") 31. detsembril 2003 lõppenud konsolideeritud raamatupidamise aastaaruannet. Nimetatud aruanded, mis on esitatud koos kajastamiseks nii emaettevõtte kui ka kontserni finantsseisundit, majandustulemust ja rahavoogusid, on toodud lehekülgedel 7 kuni 25 ning nende õigsuse eest vastutab emaettevõtte juhatuse. Meie ülesanne on anda auditi tulemustele tuginedes hinnang emaettevõtte konsolideerimata raamatupidamise aastaaruande ja kontserni konsolideeritud raamatupidamise aastaaruande kohta.

Sooritasime auditi kooskõlas Eesti Vabariigi auditeerimiseeskirjaga. Nimetatud eeskiri nõuab, et audit planeeritaks ja sooritataks viisil, mis võimaldaks piisava kindlustundega otsustada, ega raamatupidamise aastaaruanne ei sisalda olulisi vigu ja ebatäpsusi. Auditi käigus oleme väljavõtteliselt kontrollinud tõendusmaterjale, millel põhinevad raamatupidamise aastaaruandes esitatud näitajad. Meie audit hõlmas ka raamatupidamise aastaaruande koostamisel kasutatud arvestuspõhimõtete ja juhtkonnapoolsete raamatupidamislike hinnangute kriitilist analüüsi ning seisukohavõttu raamatupidamise aastaaruande esituslaadi suhtes tervikuna. Arvame, et meie audit annab piisava aluse arvamus avaldamiseks.

Emaettevõtte

Oleme seisukohal, et ülalmainitud konsolideerimata raamatupidamise aastaaruanne kajastab kooskõlas Eesti Vabariigi raamatupidamise seadusega olulises osas õigesti ja õiglaselt emaettevõtte finantsseisundit seisuga 31. detsember 2003 ning siis lõppenud aruandeperioodi majandustulemust ja rahavoogusid.

Kontsern

Oleme seisukohal, et ülalmainitud konsolideeritud raamatupidamise aastaaruanne kajastab kooskõlas Eesti Vabariigi raamatupidamise seadusega olulises osas õigesti ja õiglaselt kontserni finantsseisundit seisuga 31. detsember 2003 ning siis lõppenud aruandeperioodi majandustulemust ja rahavoogusid.


Tallinn, 11. märts 2004.a.

KPMG:

Andres Root
Partner



Vadim Dontshevski
Vannutatud audiitor




29-06-2004

Kasumi jaotamise ettepanek

Elme Messer Gaas AS jaotamata kasum on:

Jaotamata kasum 31.12.2003	48 711 804 krooni
2003. a. puhaskasum	18 197 839 krooni
Kokku jaotamata kasum	66 909 643 krooni


Juhatus teeb aktsionäride üldkoosolekule ettepaneku jaotada jaotamata kasum alljärgnevalt:

- | | |
|---|-------------------|
| 1. Eraldis kohustuslikku reservkapitali | 909 892 krooni |
| 2. Jaotamata kasumi jääk peale kasumi jaotamist | 65 999 751 krooni |

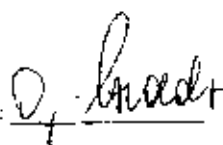
Igor Berman
Juhatuse esimees



Gerhard Loidolt
Juhatuse liige



Juhatuse liige:




29 -06- 2004


**Elme Messer Gaas AS üle 10% aktsiaid omavate
aktsionäride nimekiri:**

	Aktsiad	Osalus
1. BLRT Grupp AS registrikood 10068499 Aadress: Kopli 103 11712 Tallinn	19 400	50%
2. Messer Griesheim GmbH registrikood HR B 7812 Aadress: Fritz-Klatte-Strasse 6, 65933 Frankfurt am Main, Germany	19 400	50%
Kokku:	38 800	100%

Igor Berman
Juhatuses liige



Gerhard Loidolt
Juhatuses liige



Juhatuses liige:

