


03 -07- 2003



Marie Tsine

HALS TRADING AS

MAJANDUSAASTA ARUANNE.

Majandusaasta	01.01.02 - 31.12.02
Aadress	Kadaka tee 42H, Tallinn
Telefon	(071)51 412
Telefax	(071)51 401
E- mail	hals@hals.ee
Registr.nr.	10461222



Sisujuht

03 -07- 2003

1 Sisujuht	lk.2
2 Tegevusaruanne	lk.3
3 Juhatuse kinnitus	lk.4
4 Raamatupidamisbilanss	lk.5-6
5 Kasumiaruanne	lk.7
6 Rahavoogude aruanne	lk.8
7 Omakapitali aruanne	lk.8
8 Raamatupidamise aastaruande koostamise alused ja põhimõtted	lk.9-10
9 Materiaalne põhivara	lk.11
10 Varud	lk.11
11 Maksuvõlad	lk.11
12 Pikaajalised finantsinvesteeringud	lk.12
13 Realiseerimise netokäive	lk.12
14 Tehingud seotud osapooltega	lk.13
15 Kasutusrent	lk.14
16 Kasumijaotamise ettepanek	lk.15
17 Audiitori järeldusotsus	lk.16
18 Juhatuse ja nõukogu allkirjad	lk.17
19 Aktsionäride nimekiri	lk.18



03 -07- 2003

AS Hals Trading

Majandusaasta tegevusaruanne.

2002 a.

AS Hals Trading 2002 aasta käive 55,97 milj. krooni on võrreldes eelmise aastaga kasvanud vastavalt 12%. Põhjuseks on ilmselt elavnemine ehitusturul ning teatud muudatused toodete nomenklatuuris. Kasuks on ka tulnud uute, suuremate ruumide kasutuselevõtt 2002 aasta novembris.

Kasum on nätab muutust positiivses suunas ning aastal 2002 oli 7,11 milj. krooni. Sellise kasumiga võib igati rahule jääda.

Ettevõttes maksti 10 töötajale töötasu 2,62 milj. krooni.



Jüri Lukas
Juhataja

Tallinnas
28.06.03

03-07-2003

Raamatupidamise aastaaruanne

JUHATUSE DEKLARATSIOON

AS Hals Trading juhatus on äriseadustikust lähtuvalt koostanud seisuga 31.12.2002.a. majandusaasta aruande, mis koosneb tegevusaruandest, raamatupidamise aastaaruandest, ja kasumijaotus ettepanekust.

Kinnitame kogu meie käsutuses oleva informatsiooni põhjal järgmist:

- 1.Meil ei ole andmeid oluliste majandustehingute kohta, mis oleksid mingil põhjusel jäänud raamatupidamises kajastamata.
- 2.Raamatupidamise aastaaruanne kajastab õigesti ja õiglaselt äriühingu vara, kohustusi ja omakapitali ning majandustegevuse tulemust. Juhatuse hinnangul on AS Hals Trading jätkuvalt tegutsev majandusüksus.
- 3.Kõik varad, mis on kajastatud raamatupidamises, olid aruandepäeval ettevõtte omand ja kõik varad, mis olid ettevõtte omanduses aruandepäeval, on kajastatud aastaaruandes.
- 4.Kõik aruandepäeval ettevõttel olnud võlad ja ja muud kohustused on kajastatud aastaaruandes. Meil ei ole andmeid peale aastaaruandes esitatud oluliste kohustuste, ja näiteks lahendamata või potentsiaalsete juriidiliste tüliküsimuste kohta.
- 5.Ettevõttel ei ole tuleviku jaoks tegevuskavasid, mis võiksid nõuda varade või kohustuste raamatupidamisväärtuse olulist korrigeerimist.



Juhatuse liige
Mikko Hakonene



RAAMATUPIDAMISBILANSS seisuga 31.detsember 2002.A.

03 -07- 2003

	31.12.02	31.12.01
AKTIVA		
Käibevara		
Raha ja pangakontod	789 166	490 740
Nõuded ostjate vastu	4 760 526	5 904 624
Nõuded tütarettevõtetele Lisa 7	2 730 002	6 367 739
Muud lühiajalised nõuded	286 681	588 082
Maksude ettemaksed Lisa 3	996 674	8 090
Muud ettemakstud tulevaste perioodide kulud	26 840	23 869
Ostetud kaubad müügiks Lisa 2	8 839 268	7 119 531
Ettemaksed hankijatele	0	830 648
Käibevara kokku	18 429 157	21 333 323
Põhivara		
Pikaajalised finantsinvesteeringud Lisa 4		
Tütarettevõtete aktsiad	2 066 533	2 958 656
Pikaajalised nõuded tütarettevõtetele	3 000 000	0
Pikaajalised finantsinvesteeringud kokku	5 066 533	2 958 656
Materiaalne põhivara Lisa 1		
Maa ja ehitised	500 000	500 000
Masinad ja seadmed	780 340	1 035 341
Muu inventar, tööriistad, sisseseade ja muu	1 052 339	312 113
Akumuleeritud põhivara kulum	-838 383	-870 206
Materiaalne põhivara kokku	1 494 296	977 248
Lõpetamata ehitus	8 051 460	0
Immateriaalne põhivara	19 477	40729
Ettemaksed materiaalse põhivara eest	574 125	554125
Põhivara kokku	15 205 891	4 530 758
AKTIVA kokku	33 635 048	25 864 081



03-07-2003

PASSIVA**Lühiajalised kohustused**

Tagatiseta võlakohustused	0	324 050
Võlad hankijatele	7 880 058	6 935 832
Võlad tütarettevõtetele	72 095	3 371
Maksuvõlad	Lisa 3 88 214	204 307
Võlad töövõtjatele	558 274	249 795
Dividendivõlad	860 000	1 100 000
Muud viitvõlad	59 654	45 956
Lühiajalised kohustused kokku	9 518 295	8 863 311

Omakapital


Põhikapital	400 000	400 000
Reservid	40 000	0
Eelmiste aastate jaotamata kasum	16 560 770	12 256 556
Aruandeaasta puhaskasum	7 115 983	4 344 214
Omakapital kokku	24 116 753	17 000 770
PASSIVA kokku	33 635 048	25 864 081



03-07-2003

KASUMIARUANNE

		2002	2001
ÄRITULUD			
Realiseerimise netokaive	Lisa 6	55 972 330	49 672 026
Muud äritulud		1 486 415	1 000 483
ÄRITULUD kokku		57 458 745	50 672 509
ÄRIKULUD			
Kaubad materjal teenused		45 789 117	40 960 474
Mitmesugused tegevuskulud		2 525 023	2 826 261
Tööjõukulud		2 622 962	2 189 934
s palgakulu		0	1 660 966
sotsiaalmaksud		0	528 968
Kulum		244 430	156 059
Muud ärikulud		269 732	395 089
ÄRIKULUD kokku		51 451 264	46 527 817
ÄRIKASUM		6 007 481	4 144 692
FIINANTSTULUD			
Finantstulud tütarettevõtete aktsiatelt		813 049	223 268
Muud intressi ja finantstulud		304 575	12 451
FINANTSTULUD kokku		1 117 624	235 719
FINANTSKULUD			
Tütarettevõtte aktsiaga seotud finantskulu		8 172	36 197
Intressikulud		950	0
FINANTSKULUD kokku		9 122	36 197
KASUM MAJANDUSTEGEVUSEST		7 115 983	4 344 214



RAHAVOOGUDE ARUANNE

03 -07- 2003

	2002	2001
RAHAVOOD ÄRITEGEVUSEST		
Arikasum	6 007 481	4 144 692
Kasum põhivara müügist	-33 474	-
Korrigeerimine kulumiga	244 430	156 059
Äritegevusega seotud nõuete muutus	502 592	-3810602
Äritegevusega seotud kohustuste muutus	-405 032	1 593 440
RAHAVOOG ARITEGEVUSEST	6 315 997	2 083 589
RAHAVOOD INVESTEERINGUTEST		
Pohivarade soetus	-740 226	-871 246
Tasutud lõpetamata ehituse eest	-6 427 394	0
Laekumised põhivara müügist	33 474	0
Saadud intressid	4 575	12 451
Saadud dividendid tüdarettevõttelt	1 697 000	500 000
Ettemaksed põhivara eest	-20 000	-554 125
RAHAVOOG INVESTEERINGUTEST kokku	-5 452 571	-912 920
RAHAVOOD FINANTSEERIMISEST		
Saadud laenud	0	324 050
Tagasi makstud laenu	-324 050	0
Makstud intressid	-950	0
Makstud dividendid	-240 000	-2 000 000
RAHAVOOG FINANTSEERIMISEST kokku	-565 000	-1 675 950
RAHAVOOD KOKKU	298 426	-505 281
RAHAJÄÄGI MUUTUS	298 426	-505 281

OMAKAPITAL AKTSIASELTSIS

	Aksia kapital	Reser- kapital	Jagatamata kasum	Aruandeaasta kasum	Kokku
Seisuga 01.01.2000	400 000	0	8 908 536	4 754 566	14 063 102
Dividendideks				-1 500 000	-1 500 000
Eelm.perioodi kasum			3 254 566	-3 254 566	0
2001.a.kasum				4 344 214	4 344 214
Seisuga 31.12.2001	400 000	0	12 163 102	4 344 214	16 907 316
Seisuga 31.12.2001	400 000	0	12 163 102	4 344 214	16 907 316
Eelmiste perioodide kasumi korrigeerimine			93 454	0	93 454
Eelm.perioodi kasum		40 000	4 304 214	-4 344 214	0
2002.a. kasum				7 115 983	7 115 983
Seisuga 31.12.2002	400 000	40 000	16 560 770	7 115 983	24 116 753



**RAAMATUPIDAMISE AASTAARUANDE KOOSTAMISE ALUSED JA
ARVESTUSPÕHIMÕTTED**

03 -07- 2003

Hals Trading AS 2002. aasta raamatupidamise aastaaruanne on koostatud kooskõlas Eesti Vabariigi hea raamatupidamistavaga ja kasutades soetusmaksumuse printsiipi. Hea raamatupidamistava tugineb rahvusvaheliselt tunnustatud arvestuspõhimõtetele (IAS ja EÜ direktiivid) ning selle põhiohuded on kehtestatud Eesti Vabariigi raamatupidamise seaduses, Eesti Vabariigi Raamatupidamise Toimkonna poolt väljaantud juhendites ning Vabariigi Valitsuse ja rahandusministri vastavasisulistes määrustes.

Hals Trading AS kasutab kasumiaruande koostamisel Eesti Vabariigi raamatupidamise seaduse lisas 2 toodud kasumiaruande skeemi nr. 1
Raamatupidamise aastaaruanne on koostatud Eesti kroonides.

Aastaaruande albilansis on korrigeeritud bilansikirjet tütarettevõtja aktsiad ja eelmiste perioodide kasumit. Tütarettevõtja aktsiate bilansiine maksumus on viidud vastavusse tütarettevõtja omakapitaliga.

Raha ja raha ekvivalendid.

Raha ja selle ekvivalentidena kajastatakse kassas olevat sularaha, arvelduskontode jääke ning kuni 3 kuulisi deposiite.

Nõuded ostjate vastu

Ostjatelt laekumata arved on bilansis hinnatud lähtuvalt tõenäoliselt laekuvatest summadest. Seejuures hinnatakse iga kliendi arveid eraldi. Lootusetud nõuded on kantud kuludesse ja kajastatud kasumiaruandes muudes ärikuuludes.

Varud

Varud võetakse arvele soetusmaksumuses mis koosneb nende ostuhinnast, muudest mitte-tagastatavatest maksudest ja soetamisega seotud veokuludest, millest on maha arvatud hinnaalandid ja dotatsioonid. Varude arvestamisel kasutatakse FIFO meetodit. Varud hinnatakse bilansis lähtuvalt sellest, mis on madalam, kas soetusmaksumus või neto realiseerimismaksumus.

Materiaalne põhivara

Materiaalsed põhivarad võetakse arvele soetusmaksumuses, mis koosneb vara maksumusest ja kasutuselevõtmist võimaldavatest väljaminekutest.

Põhivarana on kajastatud varad maksumusega üle 5000 krooni ning kasutuseaga üle ühe aasta. Põhivara amortiseeritakse lineaarsel meetodil. Amortisatsiooni norm määratakse igale põhivarale eraldi sõltuvalt selle kasulikust tööeast.

Varad mille maksumus on alla 5000 krooni, kuid tööiga üle ühe aasta, kantakse kuludesse nende soetamisel.

Amortisatsiooni määrad aastas on põhivara gruppidele järgmised:

Ehitised ja rajatised	2%
Masinad ja seadmed	20%
Muu inventar	20-30%
Maad ei amortiseerita	

Immateriaalne põhivara kajastatakse bilansis jääkmaksumuses.

Rahavood

Rahavoogude aruanne on koostatud kaudsel meetodil



03 -07- 2003

Puhkusetasu reservi arvestus

Väljateenitud puhkusetasu on kasumiaruandes kajastatud kuludes ning bilansis arvele võetud lühiajalise kohustusena.

Ettevõtte tulumaks

Vastavalt tulumaksuseaduse muudatusetele, mis jõustus 1. jaanuaril 2003, maksustatakse ettevõtte poolt kõiki välja makstavaid dividende (26/74 netodividendina väljamakstud summalt). Seega ei eksisteeri erinevusi varade ja kohustuste maksuarvestuslike ja bilansiliste jääkväärtuste vahel, millelt tekiks edasilükkunud tulumaksu kohustus.

Bilansis ei kajastata potentsiaalset tulumaksukohustust ettevõtte vaba omakapitali suhtes, mis kaasneks omakapitali väljamaksmisel dividendidena. Maksimaalne võimalik tulumaksukohustuse summa, mis võiks kaasneda dividendide väljamaksmisega, on ära toodud lisas 2.

Alates 1. jaanuarist 2003 väljakuulutatavate dividendide osas hakatakse vastavalt kehtivale seadusemuudatusetele dividendide tulumaksu kajastama dividendide väljakuulutamise hetkel kasumiaruandes kulun

Tulude arvestus

Kaupade müügist tulenevat tulu kajastatakse siis, kui kõik olulised omandiga seotud riskid on läinud üle ostjale ning müügitulu ja tehinguga seotud kulu on usaldusväärset määratav. Tulu teenuste müügist kajastatakse teenuse osutamisel.

Kapitali ja kasutusrendid

Kapitalirendina kajastatakse renditehinguid kõigil juhtudel, kui esineb vähemalt üks alljärgnevatest tingimustest

- 1) rentnik ei saa ühepoolselt enne rendilepingus toodud tingimuste täitmist või rendiperioodi lõppemist rendisuhet lõpetada ilma, et ta peaks tegema lisanduvaid makseid;
- 2) renditud varaobjekti omandiõigus läheb rendiperioodi kestel või selle lõppedes rentnikule üle.

Kõik ülejäänud kajastatakse kasutusrendina.

Kasutusrendile antud vara kajastatakse tavakorras põhivarana.

Seotud osapooled

Seotud osapoolteks loetakse

- kontserni kuuluvaid ettevõtteid
- juhatuse liikmeid
- ettevõtte töötajaid

Tütarettevõtja

Tütarettevõtjaks loetakse ettevõtet, mille üle emaeetvõtjal on kontroll. Tütarettevõtjat loetakse emaeetvõtja kontrolli all olevaks, kui emaeetvõtja kontroll on üle 50% tütarettevõtja hääleõiguslikest aktsiatest, kui emaeetvõtja on võimeline kontrollima tütarettevõtja tegevust, või kui emaeetvõtjal on õigus määrata ja tagasi kutsuda enamikku tütarettevõtja nõukogu liikmetest.

Tütarettevõtja aktsiad on bilansis kajastatud kasutades kapitaliosaluse meetodit



PÕHIVARA LIIKUMINE

Lisa 1-07- 2003

	Ehitised	Seadmed	Muu inventar	Ettemaksed põhivara eest	Lõpetamata ehitus	Kokku
Soetusmaksumus 31.12.01	500 000	1 035 340	312 113	554 125	0	2 401 578
Sissetulek	0	0	740 226	20 000	8 051 460	8 811 686
Väljaminek	0	-255 000	0	0	0	-255 000
Soetusmaksumuses 31.12.02	500 000	780 340	1 052 339	574 125	8 051 460	10 958 264
Akumuleeritud kulu 31.12.01	833	761 043	108 330	0	0	870 206
Kulum 2002	10 000	78 643	134534	0	0	223 177
Väljaläinud kulum	0	255 000	0	0	0	255 000
Akumuleeritud kulu 31.12.02	10 833	584 686	242864	0	0	838 383
Jääkmaksumus 31.12.01	499 167	178 555	62 256	554 125	8 051 460	9 345 563
Jääkmaksumus 31.12.02	489 167	195 654	809 475	574 125	8 051 460	10 119 881
1999.a. osteti firma NMC esindusõigus Eestis						
Soetusmaksumus					85 000	
Jääkmaksumus 31.12.01					40 729	
Kulum 2002					21 252	
Jääkmaksumus 31.12.02					19 477	

VARUD

Lisa 2

Varude allahindlusi ja mahakandmisi 2002. majandusastal ei ole tehtud.

MAKSUVÕLAD

Lisa 3

	2002		2001	
	Ettemaks	Võlg	Ettemaks	Võlg
Käibemaks	969 334	0	0	31133
Sotsiaalmaks	0	49 246	0	96211
Tulumaks	0	1 412	0	664
Kinnipeetud tulumaks	0	33 634	0	76299
Tolliametile tasutud käibemaks	27 340	0	8090	0
Töötuskindlustus	0	2 914		
Pensionikindlustus	0	1 008		
Kokku	996 674	88 214	8090	204307



03-07-2003

Ettevõtte jaotamata kasum seisuga 31.12.2002 on 23 676 753 krooni
Maksimaalne tulumaksu summa, mis võiks kaasneda kogu jaotamata kasumi
väljamaksmisega on 5 365 345 krooni

PIKAAJALISED FINANTSINVESTEERINGUD

Lisa 4

	Nimi	Aktsiate arv	Tegevusala	Asukoht	Osalus
1. Tütarettevõtte	Hals Trading - T	40	Hulgikauband	Tartu	100%
2. Tütarettevõtte	SIA Hals Trading	8	Hulgikauband	Läti	80%

	Soetus - maksumus aasta algul	Bilansiline maksumus aasta algul korrigeeritud	Saadud dividende 2001	asum/kahjum kap. osaluse meetodil	Soetus maksumus aasta lõpul	Bilansiline maksumus aasta lõpul
Hals Trading - T AS	400 000	2 137 000	1 697 000	803810	400000	1243810
SIA Hals Trading	394 240	821 655	0	9240	407925	822723
Kokku	794240	2 958 656	1697000	813050	807925	2066533

Tütarettevõtete omakapitalid seisuga 31.12.2002

	Hals Trading T	Sia Hals Trading
Aktsiakapital	400 000	509 906
Reservkapital	40 000	29 957
Eelmiste perioodide jaotamata kasum	0	476 992
Aruandeaasta kasum	803810	11 549
Omakapital kokku	1 243 810	1 028 404
Hals Trading osa omakapitalist	1 243 810	822 723

NETO REALISEERIMISKÄIVE.

Lisa 5

Aktsiaseltsi käive turgude loikes oli järgmine:	2002	2001
Eesti	98,2%	97,3%
Läti	0,6%	1,4%
Ukraina	1,2%	1,3%

Käive moodustus 100% sanitaartehnika müügist nii 2001 kui 2002 aastal
(Muud müügid moodustasid käibest alla 1%)



TEHINGUD SEOTUD OSAPOOLTEGA


Hals Trading on ostanud ning müünud kaupu tütarettevõtetele järgnevalt:

03-07-2003

	2002		2001	
	Ostud	Müügid	Ostud	Müügid
Hals Trading T	17 493	7 341 778	43 852	6 304 918
Sia Hals Trading	0	223 971	13 255	355 929
Saldod seotud osapooltega		31.12.02		31.12.01
Lühiajalised nõuded				
Hals Trading T		1 214 076		5 210 293
Sia Hals Trading		1 515 926		1 157 446
Kokku tütarettevõtted		2 730 002		6 367 739
Pikaajalised nõuded				
Hals Trading T		3 000 000		0
Sia Hals Trading		0		0
Kokku tütarettevõtted		3 000 000		0
Lühiajalised kohustused				
Hals Trading T		0		3 371
Sia Hals Trading		72 095		0
Kokku tütarettevõtted		72 095		3 371

Ettevõtte juhatuse hinnangul ei ole tehingutes tütarettevõtetega kasutatud turuhinnast oluliselt erinevaid hindu.

Pikaajaline nõue tütarettevõttele on laen intressiga 10 % aastas.



KASUTUSRENTLisa 7
03-07-2003

AS Hals Trading on kasutusrendi korras välja rentinud kaubabussi. 2002.a saadud kasutusrendimaksed summas 56000 krooni (2001: 84000) on kajastatud äritulude hulgas. 2002 aastal renditi välja ka ruume, mille kasutusrenditulu oli 86 647 krooni (2001:0)

Rendilevõtjana maksis Hals Trading kasutusrendimakseid järgmiselt

	2002	2001
Ruumide rent	378 559	557 368
Autode rent	476 355	354 000



03-01-2003


AUDIITORI JÄRELDUSOTSUS.

Hals Trading AS üldkoosolekule

Olen kontrollinud Hals Trading AS (reg.kood 10461222) 31.detsembril 2002.a. lõppenud majandusaasta kohta koostatud raamatupidamise aastaaruannet. Raamatupidamise aastaaruande koostamine on ettevõtte juhtkonna kohustus. Minu ülesanne on auditi tulemustele tuginedes anda omapoolne hinnang raamatupidamise aastaaruande kohta.

Sooritasin auditi kooskõlas Eesti Vabariigi audiitortegevuse eeskirjadega. Nimetatud eeskirjad nõuavad, et audit planeeritaks ja sooritataks viisil, mis võimaldaks piisava kindlustundega otsustada, et raamatupidamise aastaaruanne ei sisalda olulisi vigu ja ebatäpsusi. Auditi käigus olen väljavõtteliselt kontrollinud tõendusmaterjale, millel põhinevad raamatupidamise aastaaruandes esitatud näitajad. Audit hõlmab ka kasutatud arvestuspõhimõtete ja juhtkonnapoolsete raamatupidamislike hinnangute kriitilist analüüsi ning seisukohavõttu raamatupidamise aastaaruande esituslaadi suhtes tervikuna. Usun, et audit annab mulle põhjendatud aluse arvamuse avaldamiseks.

Olen seisukohal, et Eesti Vabariigi Raamatupidamise seadusest lähtuvalt koostatud raamatupidamise aastaaruanne, mis näitab 2002.majandusaasta finantstulemuseks 7 115 983 krooni kasumit ja bilansimahuks seisuga 31.12.2002.a. 33 635 048 krooni, kajastab olulises osas õigesti ja õiglaselt Hals Trading AS 2002.majandusaasta kasumit ja finantsseisundit seisuga 31.12.2002.a.


Aire Ojassalu
Vannutatud audiitor
Tunnistus 212.

26.juuni 2003.a. Tallinnas.


Majandusaasta kasumi jaotamise ettepanek

03 -07- 2003

As Hals Trading juhatus teeb aktsionärile ettepaneku jaotada vaba omakapital alljärgnevalt, mis on heaks kiidetud ka aktsiaseltsi nõukogu poolt:

Vaba omakapital seisuga 31.12.02	16 560 770
Aruandeaasta kasum	7 115 983
Kokku vaba omakapital	23 676 753

Vaba omakapital kanda eelmiste perioodide kasumi arvele ja dividende mitte maksta.



Juhatusesimees
Mikko Hakonen



Juhatuse ja nõukogu allkirjad 2002.majandusaasta aruandele

03-07-2003

Hals Trading AS 2002.a. majandusaasta aruande, mis on kinnitatud aktsionäride üldkoosoleku poolt 27.06. 2003 otsusega, allkirjastamine 27.06. 2003.



Juhatuse esimees
Mikko Hakonen



Nõukogu liige
Jüri Lukas



Nõukogu liige
Tapani Ahonen



Nõukogu liige
Liis Lukas



AKTSIONÄRIDE NIMEKIRI.

03 -07- 2003

HALS TRADING AS aktsiakapital jaguneb 10 (kümme)ks aktsiaks nimiväärtusega 40 000.- ning aktsiad jaotuvad järgmiselt

1. Tapani Armas Ahonen (I.k.050546-1875) elukoht Helsingi, Soome - 2 aktsiat kokku nimiväärtusega 80 000 krooni.
2. Mikko Jouni Kustaa Hakonen (I.k.100970-179J) elukoht Tallinn - 3 aktsiat kokku nimiväärtusega 120 000 krooni.
3. Jüri Lukas (I.k.355011202016) elukoht Tallinn - 5 aktsiat kokku nimiväärtusega 200 000 krooni.

