

AS Entec

2002. a majandusaasta aruanne

L-18
ARNO KALASJÄRVA

Registrikood: 10449959

Juriidiline aadress: Rävälä pst 8 10143 Tallinn

Telefon: 6604 547

Faks: 6466 522

E-mail: entec@entec.ee

Majandusaasta algus: 01.01.2002

Majandusaasta lõpp: 31.12.2002

Põhitegevusala: keskkonna- ja
planeeringualane projekteerimine ja konsultatsioon

Tegevjuht: Andres Piirsalu

Audiitor: Mai Viirlaid

Sisukord

| | |
|---|----|
| Tegevusaruanne | 3 |
| Raamatupidamise aastaaruanne..... | 4 |
| Juhatuse deklaratsioon..... | 4 |
| Bilanss..... | 5 |
| Kasumiaruanne | 7 |
| Rahavoogude aruanne..... | 8 |
| Omakapitali muutuste aruanne..... | 9 |
| Raamatupidamise aastaaruande lisad | 10 |
| Raamatupidamise aastaaruande koostamisel kasutatud arvestusmeetodid ja hindamisalused | 10 |
| Lisa 1. Tütarettevõtjate aktsiad ja osad | 12 |
| Lisa 2. Tehingud seotud osapooltega..... | 12 |
| Lisa 3. Materiaalne põhivara | 12 |
| Lisa 4. Kapitalirent ja kasutusrent..... | 13 |
| Lisa 5. Maksud | 13 |
| Lisa 6. Aktsiakapital..... | 13 |
| Lisa 7. Realiseerimise netokäive | 14 |
| Audiitori järeldusotsus | 15 |
| Majandusaasta kasumi jaotamise ettepanek..... | 16 |
| Majandusaasta aruande allkirjad | 17 |



Tegevusaruanne

2002. aasta käive kasvas võrreldes 2001. aastaga 13%. Eksporti osakaal käibest moodustas 18,7%. Peamised tööd aastal 2002 olid 17 linna veemajanduse programm, Tallinna Paljassaare-Russalka vahelise rannaala üldplaneering, Pärnu jõe alamvesikonna veemajanduskava, Jõelähtme prügila ehitusjärelevalve, alltöövõtt Belgia firmale SAFEGE Valga linna VK torustike projekteerimiseks. Jätkuvat kasvutrendi näitas detailplaneeringute tellimuste maht.

2002. aasta väljaminekud uurimis- ja arendustegevuseks moodustasid ca 250 000 krooni.

2003. aastaks on planeeritud selleks ligikaudu sama suurusjärg.

Juhatus- ja nõukogu liikmetele eraldi tasusid aruandeperioodil ei makstud. Samuti ei ole ette nähtud maksta neile tasusid ametist lahkumise või tagasikutsumise korral.

Aastaaruande koostamisperioodil võideti Viimsi ringraja projekteerimishange ja Saare maakonna rannikuala tsoneeringu koostamise riigihange.

2003. aastal jätkatakse ettevõtte kvaliteedijuhtimissüsteemi juurutamisega ja alustatakse Ettevõtluse Arendamise Sihtasutuse toetusel ekspordiplaani elluviimisega.

2002. aastal töötas AS-s Entec keskmiselt 26 põhitöökohaga töötajat, kellest kolm töötasid Pärnus. Töötajatele maksti tasu aruandeaastal üldsummas 4,1 milj. krooni.

2002. aastal omandati 34% tütarettevõtja Architec OÜ osadest seniselt osanikult, mille tulemusena kuulub Architec OÜ 100% AS-le Entec.



2002. aasta netokäive oli 13 492 630 krooni, millest eksport moodustas 2 524 072 krooni. Majandusaasta puhaskasumiks kujunes 895 386 krooni. Enteci omakäive 2002. aastal moodustus netokäibest 9 198 664 krooni.

Raamatupidamise aastaaruanne

Juhatus deklaratsioon

Juhatus deklareerib oma vastutust lehekülgedel 5 kuni 14 toodud AS Entec 2002. a raamatupidamise aastaaruande koostamise õigsuse eest ning kinnitab, et:

- raamatupidamise aastaaruande koostamisel rakendatud arvestusmeetodid on vastavuses hea raamatupidamistavaga
- raamatupidamise aastaaruanne kajastab AS Entec finantsseisundit ja majandustulemusi õigesti ja õiglaselt
- AS Entec on jätkuvalt tegutsev majandusüksus
- aastaaruande koostamisperioodil selgunud bilansipäeva järgsed olulised asjaolud on raamatupidamise aastaaruandes nõuetekohaselt arvesse võetud ja esitatud.

| | Nimi | Kuupäev | Allkiri |
|----------------|-----------------|-----------------|---|
| Juhatus: | | | |
| Juhatusesimees | Andres Piirsalu | <u>20.05.03</u> |  |
| Juhatuseliige | Kaur Lass | <u>20.05.03</u> |  |
| Juhatuseliige | Eve Leppason | <u>20.05.03</u> | <u>E Leppason</u> |



Bilanss

(kroonides)

| | | 31.12.02 | 31.12.01 |
|---|--------|------------------|------------------|
| VARAD | | | |
| Käibevara | | | |
| <i>Raha ja pangakontod</i> | | 4 909 576 | 3 768 691 |
| <i>Nõuded ostjate vastu</i> | | | |
| <i>Ostjatelt laekumata arved</i> | | 1 613 288 | 1 731 016 |
| <i>Ebatõenäoliselt laekuvad arved</i> | | -56 640 | -53 100 |
| <i>Nõuded ostjate vastu kokku</i> | | <u>1 556 648</u> | <u>1 677 916</u> |
| <i>Mitmesugused nõuded</i> | | | |
| <i>Nõuded tütar- ja ematettevõtjate vastu</i> | lisa 2 | 155 671 | 46 667 |
| <i>Muud lühiajalised nõuded</i> | | 26 000 | 3 035 |
| <i>Mitmesugused nõuded kokku</i> | | <u>181 671</u> | <u>49 702</u> |
| <i>Ettemaksed</i> | | | |
| <i>Tulevaste perioodide ettemakstud kulud</i> | | 53 503 | 103 322 |
| <i>Ettemaksed kokku</i> | | <u>53 503</u> | <u>103 322</u> |
| <i>Varud</i> | | | |
| <i>Ettemaksed hankijatele</i> | | 4 349 | 18 642 |
| <i>Varud kokku</i> | | <u>4 349</u> | <u>18 642</u> |
| Käibevara kokku | | 6 705 747 | 5 618 273 |
| Põhivara | | | |
| <i>Pikaajalised finantsinvesteeringud</i> | | | |
| <i>Tütarettevõtjate aktsiad ja osad</i> | lisa 1 | 0 | 13 831 |
| <i>Pikaajalised finantsinvesteeringud kokku</i> | | <u>0</u> | <u>13 831</u> |
| <i>Materiaalne põhivara</i> | | | |
| <i>Masinad ja seadmed</i> | | 1 534 454 | 1 533 204 |
| <i>Muu materiaalne põhivara</i> | | 668 544 | 461 201 |
| <i>Materiaalne põhivara kokku</i> | lisa 3 | <u>2 202 998</u> | <u>1 994 405</u> |
| <i>Põhivara akumulieeritud kulum</i> | lisa 3 | -1 069 054 | -1 119 656 |
| Põhivara kokku | | 1 133 944 | 888 580 |
| VARAD KOKKU | | 7 839 691 | 6 506 853 |

ALLKIRJASTATUD IDENTIFITSEERIMISEKS

Kuupäev 04.06.2003

Allkiri *Mari Mäkelä*

Bilanss

| | | 31.12.02 | 31.12.01 |
|--|--------|-------------------------|-------------------------|
| KOHUSTUSED JA OMAKAPITAL | | | |
| Lühiajalised kohustused | | | |
| <i>Võlakohustused</i> | | | |
| Pikaajaliste võlakohustuste tagasimaksud järgmisel perioodil | lisa 4 | 177 474 | 98 742 |
| <i>Võlakohustused kokku</i> | | <u>177 474</u> | <u>98 742</u> |
| Ostjate ettemaksud teenuste eest | | 398 023 | 508 520 |
| <i>Võlad hankijatele</i> | | | |
| Hankijatele tasumata arved | | 1 264 861 | 714 768 |
| <i>Võlad hankijatele kokku</i> | | <u>1 264 861</u> | <u>714 768</u> |
| Maksuvõlad | lisa 5 | 680 223 | 736 440 |
| <i>Viitvõlad</i> | | | |
| Võlad töövõtjatele | | 692 027 | 388 748 |
| <i>Viitvõlad kokku</i> | | <u>692 027</u> | <u>388 748</u> |
| Lühiajalised kohustused kokku | | 3 212 608 | 2 447 218 |
| Pikaajalised kohustused | | | |
| <i>Pikaajalised võlakohustused</i> | | | |
| Laenud, võlakirjad ja kapitalirendi kohustused | lisa 4 | 27 260 | 52 093 |
| <i>Pikaajalised võlakohustused kokku</i> | | <u>27 260</u> | <u>52 093</u> |
| Pikaajalised kohustused kokku | | 27 260 | 52 093 |
| Omakapital | | | |
| Aksiakapital või osakapital | lisa 6 | 480 000 | 480 000 |
| Aazio | | 121 030 | 121 030 |
| Kohustuslik reservkapital | | 48 000 | 48 000 |
| Eelmiste perioodide jaotamata kasum | | 3 055 407 | 1 632 932 |
| Aruandeperioodi kasum (-kahjum) | | 895 386 | 1 725 580 |
| Omakapital kokku | | <u>4 599 823</u> | <u>4 007 542</u> |
| KOHUSTUSED JA OMAKAPITAL KOKKU | | 7 839 691 | 6 506 853 |

ALLKIRJASTATUD IDENTIFITSEERIMISEKS

Kuupäev 04.06.2003 a.

Allkiri *Antti Kalland*

Kasumiaruanne

(kroonides)

| | | 2002 | 2001 |
|--|--------|-------------------|-------------------|
| Äritulud | | | |
| Realiseerimise netokäive | lisa 7 | 13 492 630 | 11 704 865 |
| Muud äritulud | | 209 012 | 171 544 |
| Äritulud kokku | | 13 701 642 | 11 876 409 |
| Ärikulud | | | |
| Kaubad, toore, materjal ja teenused | | 4 293 966 | 3 611 301 |
| Mitmesugused tegevuskulud | | 2 518 910 | 1 820 450 |
| <i>Tööjõukulud</i> | | | |
| Palgakulu | | 4 216 330 | 3 364 796 |
| Sotsiaalmaksud | | 1 316 936 | 1 013 812 |
| <i>Tööjõukulud kokku</i> | | 5 533 266 | 4 378 608 |
| Kulum | lisa 3 | 339 653 | 267 616 |
| Muud ärikulud | | 123 462 | 59 433 |
| Ärikulud kokku | | 12 809 257 | 10 137 408 |
| Ärikasum (-kahjum) | | 892 385 | 1 739 001 |
| Finantstulud ja -kulud | | | |
| Kasum valuutakursi muutustest | | | 223 |
| Intressitulud | | 17 359 | 16 963 |
| Tütarettevõtjate aktsiate ja osadega seotud finantskulud | lisa 1 | -13 832 | -7 623 |
| Intressikulud | | | -22 962 |
| Kahjum valuutakursi muutustest | | -526 | -22 |
| Finantstulud ja -kulud kokku | | 3 001 | -13 421 |
| Kasum (-kahjum) majandustegevusest | | 895 386 | 1 725 580 |
| Aruandeaasta puhaskasum (-kahjum) | | 895 386 | 1 725 580 |

2001. aasta kasumiaruanandes on korrigeeritud kirjet mitmesugused tegevuskulud summas 3611301 krooni ning see on tõstetud kirjele kaubad, toore, materjal ja teenused.

ALLKIRJASTATUD IDENTIFITSEERIMISEKS

Kuupäev 04.06.2003 a.

Allkiri Uu Kalland

Rahavoogude aruanne

(kroonides)

| | 2002 | 2001 |
|---|------------------|------------------|
| Rahavood äritegevusest | | |
| Ärikasum | 895 386 | 1 725 580 |
| Põhivara kulum | 339 653 | 267 616 |
| Kahjum põhivara müügist, mahakandmisest | 108 623 | 0 |
| Tütarettevõtja kahjum | 13 832 | 7 623 |
| <i>Korrigeeritud kasum enne käibekapitali muutusi</i> | <i>1 357 494</i> | <i>2 000 819</i> |
| Nõuded ostjate vastu | 121 268 | -660 895 |
| Nõuded tütar- ja ematettevõtjate vastu | -96 005 | 0 |
| Muud nõuded | -26 000 | 0 |
| Tulevaste perioodide ettemakstud kulud | 49 819 | 17 192 |
| Varud | 14 293 | -13 540 |
| Pikajaliste võlakohustuste tagasimaksed järgmisel perioodil | 0 | 19 902 |
| Ostjate ettemaksed | -110 497 | 387 080 |
| Võlad hankijatele | 550 093 | -106 868 |
| Maksuvõlad | -56 217 | 377 835 |
| Viitvõlad | 303 279 | -468 451 |
| <i>Käibekapitali muutus kokku</i> | <i>750 033</i> | <i>-447 745</i> |
| Rahavood äritegevusest kokku | 2 107 527 | 1 553 074 |
| Rahavood investeerimistegevusest | | |
| Materiaalse ja immateriaalse põhivara ost | -430 537 | -96 985 |
| Materiaalse ja immateriaalse põhivara müük | 5 508 | 0 |
| Tütarettevõtja osa ost | -1 | 0 |
| Antud laenud | -13 000 | -70 000 |
| Antud laenude tagasimaksed | 3 035 | 28 958 |
| Rahavood investeerimistegevusest kokku | -434 995 | -138 027 |
| Rahavood finantseerimistegevusest | | |
| Tasutud kapitalirendimakseid | -132 545 | -206 119 |
| Tasutud faktooringu makseid | -95 997 | -79 122 |
| Makstud dividendid | -300 000 | -96 624 |
| Makstud dividendide tulumaks | -3 105 | -999 |
| Rahavood finantseerimistegevusest kokku | -531 647 | -382 864 |
| Rahavood kokku | 1 140 885 | 1 032 183 |
| Raha ja raha ekvivalendid perioodi alguses | 3 768 691 | 2736508 |
| Raha ja raha ekvivalendid perioodi lõpus | 4 909 576 | 3 768 691 |
| Raha ja raha ekvivalentide muutus | 1 140 885 | 1 032 183 |

ALLKIRJASTATUD IDENTIFITSEERIMISEKS

Kuupäev 04.06.2003 a.

Allkiri *Mari Kalland*

Omakapitali muutuste aruanne

| | Aktiakapital | Aazio | Reservid | Eelmiste perioodide kasum/kahjum | Aruandeaasta kasum/kahjum | Kokku |
|----------------------|----------------|----------------|---------------|----------------------------------|---------------------------|------------------|
| 31.12.2000 | 480 000 | 121 030 | 48 000 | 764 317 | 966 238 | 2 379 585 |
| Puhaskasumi jagamine | | | | 966 238 | -966 238 | 0 |
| Dividendid | | | | -96 624 | | -96 624 |
| Dividendide tulumaks | | | | -999 | | -999 |
| 2001. a puhaskasum | | | | | 1 725 580 | 1 725 580 |
| 31.12.2001 | 480 000 | 121 030 | 48 000 | 1 632 932 | 1 725 580 | 4 007 542 |
| 31.12.2001 | 480 000 | 121 030 | 48 000 | 1 632 932 | 1 725 580 | 4 007 542 |
| Puhaskasumi jagamine | | | | 1 725 580 | -1 725 580 | 0 |
| Dividendid | | | | -300 000 | | -300 000 |
| Dividendide tulumaks | | | | -3 105 | | -3 105 |
| 2002. a puhaskasum | | | | | 895 386 | 895 386 |
| 31.12.2002 | 480 000 | 121 030 | 48 000 | 3 055 407 | 895 386 | 4 599 823 |



ALLKIRJASTATUD IDENTIFitseerimiseks
 Kuupäev 01.06.2003 a.
 Allkiri *Liia Luud*

Raamatupidamise aastaaruande lisad

Raamatupidamise aastaaruande koostamisel kasutatud arvestusmeetodid ja hindamiselused

AS Entec raamatupidamise aastaaruanne on koostatud kooskõlas Eesti Vabariigi Raamatupidamise seadusega ning hea raamatupidamistavaga. Eesti hea raamatupidamistava on rahvusvaheliselt tunnustatud arvestuse ja aruandluse põhimõtetele tuginev raamatupidamistava, mille põhinõuded kehtestatakse raamatupidamise seadusega ning mida täiendavad Raamatupidamise Toimkonna poolt välja antud juhendid.

AS Entec kasutab kasumiaruande koostamisel Eesti Vabariigi raamatupidamise seaduses lisas 2 toodud kasumiaruande skeemi nr 1.

Raamatupidamise aastaaruande arvnäitajad on esitatud Eesti kroonides.

Raha ja raha ekvivalendid

Raha ja selle ekvivalentidena kajastatakse rahavoogude aruandes kassas olevat sularaha ja arvelduskontode jääke.

Nõuded ostjate vastu

Ostjatelt laekumata arved on bilansis hinnatud lähtuvalt tõenäoliselt laekuvatest summadest. Ebatõenäoliselt laekuvad arved on bilansis kajastatud miinusega eraldi real "Ebatõenäoliselt laekuvad arved". Lootusetud nõuded on kantud bilansist välja.

Finantsinvesteeringud

Investeeringud tütarettevõttesse on aastaaruande koostamisel ümber hinnatud laiendatud kapitaliosaluse meetodil, mille kohaselt alginvesteeringut on korrigeeritud tütarettevõtja kahjumiga.

Materiaalne põhivara

Põhivaraks loetakse varasid kasuliku tööeaga üle ühe aasta ja maksumusega alates 10000 krooni. Varad, mille kasulik tööiga on üle ühe aasta, kuid mille soetusmaksumus on alla 10000 krooni kantakse kuludesse selle soetamise momendil. Amortisatsiooni arvestamisel kasutatakse lineaarset meetodit ning igale põhivarale määratakse eraldi amortisatsiooninorm sõltuvalt selle kasulikust tööeast. Masinate ja seadmete amortisatsioonimäär aastas on 10 – 40%, muul inventaril, tööriistadel ja sisseseadel 15 – 40% ning sõiduautodel 5%.

Kapitali- ja kasutusrent

Kasutusrendina kajastatakse renti, mille puhul renditud varaobjekti omandiõigus ei lähe rendiperioodi lõppedes rentnikule üle. Kasutusrendi makseid kirjendatakse tekkepõhiselt kuludes. Kapitalirendina käsitletakse renti kui renditud vara läheb rentniku omandusse rendiperioodi lõppedes. Kapitalirendi tingimustel renditud vara võetakse arvele ja amortiseeritakse tema tegelikust kasutuseast lähtuvalt.

Välisvaluutas toimunud tehingute kajastamine

Välisvaluutas toimunud tehingute kajastamisel on aluseks võetud tehingu toimumise päeval ametlikult kehtinud Eesti Panga valuutakursid. Valuutakonto on seisuga 31.12.2002 ümber hinnatud Eesti kroonidesse. Välisvaluutatehingutest saadud kasumid ja kahjumid on kasumiaruandes kajastatud periooditulu ja – kuluna.

Tulud ja kulud

Tulud ja kulud on kirjendatud tekkepõhise arvestusprintsipi alusel. Tulud kirjendatakse raamatupidamises siis, kui müüdüd teenuse omandiõigus on üle läinud ostjale ja AS-le Entec on tekkinud summale nõudeõigus.



ALLKIRJASTATUD IDENTIFITSEERIMISEKS

Kuupäev 04.06.2003 a.

Allkiri Mari Kalland

Lisa 1. Tütarettevõtjate aktsiad ja osad

AS Entec tütarettevõtja OÜ Architec põhitegevusala on arhitektuurne projekteerimine, asukoht Rävala pst 8 Tallinn. AS-le Entec kuulus 31.12.01 seisuga tütarettevõttes üks osa nimiväärtusega 26400 krooni, mis moodustas 66% osakapitalist. Septembris 2002 soetati ühe krooni eest ülejäänud osa nimiväärtusega 13600 krooni, mille tulemusena kuulub AS-le Entec 100% OÜ Architec osadest. Kasum tütarettevõtja soetamisest 13599 krooni on saldeeritud aruandeaasta kapitaliosaluse kahjumiga 27431 krooni ning kajastatud kasumiaruande kirjel tütarettevõtjate aktsiate ja osadega seotud finantskulud.

Tütarettevõtja omakapital seisuga 31.12.2002

| | |
|---|----------------|
| Osakapital | 40 000 |
| Eelmiste perioodide jaotamata kasum (-kahjum) | -19 044 |
| Aruandeaasta kasum (-kahjum) | -95 148 |
| Omakapital kokku | -74 192 |

Lisa 2. Tehingud seotud osapooltega

AS Entec pikendas tütarettevõtjale antud lühiajalise laenu tagasimaksetähtaega, mille jääk bilansis 31.12.01 seisuga oli 46667 krooni ning mis kuulus lepingu järgi tasumisele 2002. aastal. Tütarettevõtjale anti 2002. aastal 13000 krooni täiendavat lühiajalist laenu intressiga 7%.

OÜ Architec bürooruumide rendivõlg summas 96005 krooni kajastub kirjel nõuded tütarettevõtjate vastu.

2002. aastal on tütarettevõtjalt ostetud teenuseid 116300 krooni eest.

Lisa 3. Materiaalne põhivara

| | masinad ja seadmed | muu inventar ja sisseseade | kulum | jääkväärtus |
|----------------------------------|-----------------------|-------------------------------|-------------------|------------------|
| Soetusmaksumus 31.12.2001 | 1 533 204 | 461 201 | -1 119 656 | 874 749 |
| Soetamine | 477 291 | 235 688 | | 712 979 |
| Müük | | -28 345 | 12 292 | -16 053 |
| Mahakandmine | -476 041 | | 377 963 | -98 078 |
| Arvestatud kulum | | | -339 653 | -339 653 |
| Soetusmaksumus 31.12.2002 | 1 534 454 | 668 544 | -1 069 054 | 1 133 944 |



ALLKIRJASTATUD IDENTIFITSEERIMISEKS

Kuupäev 01.06.2003 a.

Allkiri *Marika*

Lisa 4. Kapitalirent ja kasutusrent

AS Entec rendib kapitalirendi tingimustel arvutustehnikat.

| | Põhivara | Põhivara | Kokku |
|--------------------------------------|-------------------|-------------------|----------------|
| <i>Lepingu lõpptähtaeg</i> | <i>15.12.2003</i> | <i>15.04.2004</i> | |
| Vara soetusmaksumus | 124 354 | 189 220 | 313 574 |
| Akumuleeritud kulum | 44 655 | 56 637 | 101 292 |
| Aruandeaastal arvestatud kulum | 41 692 | 56 637 | 98 329 |
| Aruandeaastal tasutud, sh | 47 390 | 85 155 | 132 545 |
| esialgne sissemaks | | 37 844 | 37 844 |
| tagasimaksed | 47 390 | 47 311 | 94 701 |
| Kohustuste jääk 31.12.2002 | 52 093 | 104 065 | 156 158 |
| Tagasimaksed järgmisel aruandeaastal | 52 093 | 76 805 | 128 898 |
| | 31.12.2002 | 31.12.2001 | |
| Kapitalirendi võlgnevus | 156 158 | 99 483 | |
| sh maksetähtajaga | | | |
| kuni 1 aasta | 128 898 | 47 390 | |
| 1-5 aastat | 27 260 | 52 093 | |
| Aruandeperioodi maksed | 132 545 | 206 119 | |
| Aruandeperioodi intressikulu | 15 639 | 15 077 | |

Kasutusrent

2002. aastal tasuti kasutusrendi makseid kokku 232368 krooni (2001. a 227893 krooni).

Lisa 5. Maksud

| Maksuliik | 31. detsember 2002 | | 31. detsember 2001 | |
|------------------------------------|--------------------|----------------|--------------------|----------------|
| | ettemaks | maksuvõlg | ettemaks | maksuvõlg |
| Käibemaks | 0 | 121 038 | 0 | 238 160 |
| Üksikisiku tulumaks | 0 | 222 348 | 0 | 209 783 |
| Sotsiaalmaks | 0 | 309 509 | 0 | 283 391 |
| Erisoodustuse tulumaks | 0 | 2 811 | 0 | 1 406 |
| Töötuskindlustusmaks | 0 | 13 921 | 0 | 3 700 |
| Kohustusliku kogumispensioni makse | 0 | 10 596 | | |
| Kokku | 0 | 680 223 | 0 | 736 440 |

Lisa 6. Aktsiakapital

Aktsiakapital üldsummas 480000 krooni jaguneb 480 lihtaktsiaks nimiväärtusega 1000 krooni.

Soome firmale Maa ja Vesi OY kuulub 200 aktsiat, seega kuulub eesti osanikele 58,3 % ning soome osanikele 41,7 % aktsiatest.

Aruandeaastal maksti aktsionäridele välja dividende summas 300000 krooni.

ALLKIRJASTATUD IDENTIFITSEERIMISEKS


Kuupäev *04.06.2003* a.

Allkiri *Uku Millaed*

Lisa 7. Realiseerimise netokäive

Realiseerimise netokäive jaguneb geograafiliste piirkondade lõikes järgnevalt:

| | 2002 | 2001 |
|--------------|-------------------|-------------------|
| Eesti | 10 968 558 | 9 269 732 |
| Belgia | 68 219 | 0 |
| Holland | 1 299 553 | 773 175 |
| Leedu | 0 | 3 617 |
| Prantsusmaa | 1 056 563 | 0 |
| Saksamaa | 0 | 1 162 450 |
| Soome | 99 737 | 468 732 |
| Taani | 0 | 27 159 |
| Kokku | 13 492 630 | 11 704 865 |



ALLKIRJASTATUD IDENTIFITSEERIMISEKS

Kuupäev 04.06.2003 a.

Allkiri Mari Nõuand

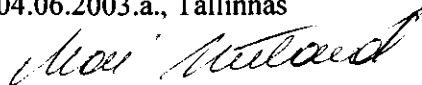
Audiitori järeldus-otsus AS Entec aktsionäridele

Olen kontrollinud AS Entec 31.12.2002.a. lõppenud majandusaasta kohta koostatud raamatupidamise aastaaruannet. Raamatupidamise aastaaruande koostamine on ettevõtte juhtkonna kohustus. Minu ülesandeks on anda auditi tulemustele tuginedes omapoolne hinnang raamatupidamise aastaaruande kohta.

Sooritasin auditi kooskõlas Eesti Vabariigi audiitortegevuse eeskirjadega. Nimetatud eeskirjad nõuavad, et audit planeeritaks ja sooritataks viisil, mis võimaldaks piisava kindlustundega otsustada ega raamatupidamise aastaaruanne ei sisalda olulisi vigu ja ebatäpsusi. Auditi käigus olen väljavõtteliselt kontrollinud tõendusmaterjale, millel põhinevad raamatupidamise aastaaruandes esitatud näitajad. Audit hõlmas ka raamatupidamise aastaaruande koostamisel kasutatud arvestuspõhimõtete ja juhtkonnapoolsete raamatupidamislike hinnangute kriitilist analüüsi ning seisukohavõttu raamatupidamise aastaaruande esituslaadi suhtes tervikuna. Arvan, et minu audit annab piisava aluse arvamuse avaldamiseks raamatupidamise aastaaruande kohta.

Olen seisukohal, et Eesti Vabariigi Raamatupidamise seadusest lähtuvalt koostatud raamatupidamise aastaaruanne, mis näitab 2002.a. finantstulemuseks puhaskasumit 895,386 krooni ja bilansimahuks seisuga 31.12.2002.a. 7,839,691 krooni, kajastab olulises osas õigesti ja õiglaselt AS Entec majandusaasta kasumit ja finantsseisundit seisuga 31.12.2002.a.

04.06.2003.a., Tallinnas



Mai Viirlaid

Vannutatud audiitor

OÜ Aurarius

Tel.6621716, GSM 05012603



Majandusaasta kasumi jaotamise ettepanek

AS Entec vaba omakapital seisuga 31.12.2002 oli järgmine:

| | |
|-------------------------------------|-----------|
| eelmiste perioodide jaotamata kasum | 3 055 407 |
| aruandeaasta puhaskasum | 895 386 |
| jaotuskõlblik kasum kokku | 3 950 793 |




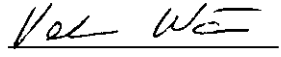



AS Entec aktsionäride üldkoosolek otsustas jaotada 2002. aasta lõpuks kogunenud jaotuskõlblikust kasumist 180 000 krooni dividendideks.


Jaotamata kasumi jääk peale kasumi jaotamist 3 770 793.

Majandusaasta aruande allkirjad

AS-i Entec juhatus on koostanud 2002. aasta tegevusaruande, raamatupidamise aastaaruande ja kasumi jaotamise ettepaneku. Aktsiaseltsi nõukogu on juhatuse poolt koostatud majandusaasta aruande läbi vaadanud ning aktsionäride üldkoosolekule esitamiseks heaks kiitnud.

AS Entec majandusaasta aruanne koosneb tegevusaruandest, raamatupidamise aastaaruandest, audiitori järeldusotsusest ja kasumi jaotamise ettepanekust.

| | Nimi | Kuupäev | Allkiri |
|----------------|-----------------|-------------------|---|
| Juhatus: | | | |
| Juhatusesimees | Andres Piirsalu | <u>05.06.2003</u> |  |
| Juhatuseliige | Kaur Lass | <u>05.06.2003</u> |  |
| Juhatuseliige | Eve Leppason | <u>05.06.2003</u> |  |
| Nõukogu: | | | |
| Nõukoguesimees | Vahur Värk | <u>05.06.2003</u> |  |
| Nõukoguliige | Peeter Eero | <u>05.06.2003</u> |  |
| Nõukoguliige | Jukka Noponen | <u>5.6.2003</u> |  |
| Nõukoguliige | Marko Peetsalu | <u>5.6.2003</u> |  |



Aksionäride nimekiri

| Jkr. nr. | Aksionäri nimi Isiku- või registrikood | Aksionäri aadress | Aksia nimiväärtus | Aksiate arv |
|----------|---|-----------------------|----------------------|----------------|
| 1. | Peeter Eero 35912230228 | Saku Harjumaa | 1 000 krooni | 80 |
| 2. | Kaur Lass 37305100330 | Haabneeme Harjumaa | 1 000 krooni | 40 |
| 3. | Andres Piirsalu 36304090215 | Tallinn | 1 000 krooni | 80 |
| 4. | Vahur Värk 36206030279 | Juuru Raplamaa | 1 000 krooni | 80 |
| 5. | Maa ja Vesi Oy 115.336 | Vantaa Soome | 1 000 krooni | 200 |