

S. KALMET

351867

Harju Maakohus
Registriosakond

SISSE TULNUD

05 -01- 2010

L-28

.....
Silvi Kaarest

MAJANDUSAASTA ARUANNE

aruandeaasta algus 1.01.2008
aruandeaasta lõpp 31.12.2008

ärinimi **As Reusner**

registrikood 10449639

tänav/maja number Lõuka 10

linn Tallinn

postiideks 13521


maakond Harjumaa

telefon: 6807100

fax: 6517575

e-posti aadress: info@reusner.ee

veebilehe aadress: www.reusner.ee


Juhatuses liige

	LK
<u>Sisukord</u>	2
TEGEVUSARUANNE	3
RAAMATUPIDAMISE AASTAARUANNE	4
Juhatuse deklaratsioon	
RAAMATUPIDAMISE AASTAARUANDE PÕHIARUANDED	
<u>Bilanss</u>	5
<u>Kasumiaruanne</u>	6
<u>Rahavoogude aruanne</u>	7
<u>Omakapitali muutuste aruanne</u>	8
Raamatupidamise aastaaruande lisad:	
Lisa nr	
1 Raamatupidamise aastaaruande koostamisel kasutatud arvestuspõhimõtted ja hinnangud	9
2 Nõuded ja ettemaksed	10
3 Varud	10
4 Materiaalne põhivara	11
5 Laenukohustused	12
6 Võlad ja ettemaksed	12
7 Lühiajalised eraldised	12
8 Pikaajalised kohustused	13
9 Panditud vara	13
10 Müügitulu	14
11 Müüdüd toodangu(kaupade ja teenuste) kulu	14
12 Turustuskulu	14
13 Üldhalduskulu	14
14 Muu äritulu ja ärikulu	15
15 Aktsiakapital	15
16 Seotud isikud	15
Juhatuse ja nõukogu allkirjad 2008.a. majandusaasta aruandele	16
Lisatud dokumendid:	
Sõltumatu audiitori aruanne	17
Majandusaasta kasumi jaotamise ettepanek	18
EMTAK koodi andmed	19

Juhatuse liige



Tegevusaruanne

AS Reusner tegevusala on trükitööstus ja peamisteks turgudeks Põhjamaad. 2008 aasta käibeks kujunes 144,8 miljonit krooni ja majandustulemuseks 434 tuhat krooni puhaskasumit. Üle kolme aasta on ettevõtte taas kasumis. Majandusaastat iseloomustas müügi ja eriti ekspordi jätkuv kasv võrreldes varasemate aastatega. 2008 aasta käibest moodustas eksport 84%. Olulisi muudatusi ettevõtte müügistrateegias ja turgudel ei esinenud. Samuti ei tehtud ega plaanita lähitulevikus olulisi investeeringuid või arenguväljaminekuid.

2008 aastal töötas ettevõttes keskmiselt 88 töötajat. Töötajate palgakulu oli 24 503 034 krooni, sh juhatuse tasude kogusumma 957 000 krooni. Nõukogu liikmetele tasu ei makstud.

Ettevõtte majandustegevus ei ole oluliselt hooajaline ega tsükliline, kuigi võib täheldada suuremat tellimuste mahtu sügisel ja kevadel. Juhatuse hinnangul ei kaasne AS Reusner tegevusega olulisi sotsiaalseid ega keskkonnamõjusid.

Majandusaastal ja aruande koostamise perioodil ei ilmnenu valuuta- ja börsikursside muutumisega seonduvaid riske, kuid laenuintresside üldine tõus on mõjutanud ettevõtte finantskulusid ja puhaskasumit.

AS Reusner juhatuse nimel,

Rein Lehtmets
juhatuse esimees

RAAMATUPIDAMISE AASTAARUANNE

01.01.2008-31.12.2008

Juhatuse deklaratsioon

Juhatus deklareerib oma vastutust AS Reusner 2008.aasta raamatupidamise aastaaruande koostamise õigsuse eest ning kinnitab, et:

- raamatupidamise aastaaruande koostamisel rakendatud põhimõtted, arvestusmeetodid ja hindamisalused on vastavuses Eesti hea raamatupidamistava nõuetega:

- raamatupidamise aastaaruanne kajastab AS Reusner finantsseisundit, rahavoogusid ja majandustulemusi õigesti ja õiglaselt,

As Reusner on jätkuvalt tegutsev majandusüksus.

Aastaaruande koostamisperioodil selgunud bilansipäevajärgsed olulised asjaolud on raamatupidamise aastaaruandes nõuetekohaselt arvesse võetud ja esitatud.

Rein Lehtmets
Juhatuse esimees



Kai Mesipuu
Juhatuse liige



Kaido Gutmann
Juhatuse liige



Aarne Viikholm
Juhatuse liige




Juhatuse liige



BILANSS

kroonides	31.12.2008	31.12.2007	Lisa nr.
AKTIVA			
Käibevara			
Raha	6 427 803	3 431 131	
Nõuded ja ettemaksud	23 974 736	17 971 681	2
Varud	7 328 969	6 999 754	3
Käibevara kokku	37 731 508	28 402 566	
Põhivara			
Materiaalne põhivara	106 275 570	118 543 400	4
Põhivara kokku	106 275 570	118 543 400	
AKTIVA (VARAD) KOKKU	144 007 078	146 945 966	
PASSIVA			
Lühiajalised kohustused			
Laenukohustused	26 859 172	25 911 419	5
Võlad ja ettemaksud	23 483 034	23 543 996	6
Lühiajalised eraldised	930 303	536 740	7
Lühiajalised kohustused kokku	51 272 508	49 992 155	
Pikaajalised kohustused			9
Konverteeritavad võlakohustused	7 990 940	7 990 940	
Pikaajalised laenu- ja võlakohustused	56 496 576	65 715 331	
Pikaajalised kohustused kokku	64 487 516	73 706 271	
Kohustused kokku	115 760 025	123 698 426	
Omakapital aktsiaseltsis			
Aktsiakapital	12 143 800	10 201 400	15
Registreerimata aktsiakapital	0	0	
Ülekurs	23 115 317	20 493 077	
Kohustuslik reserv	862 500	862 500	
Jaotamata kasum	-7 874 564	-8 309 437	
Omakapital kokku	28 247 053	23 247 540	
PASSIVA KOKKU	144 007 078	146 945 966	

Juhatuses liige



AS Reusner

2008.majandusaasta aruanne

Kasumiaruanne

skeem 2

(kroonides)	31.12.2008	31.12.2007	Lisa nr.
Müügitulu	144 727 398	129 164 987	
Müüdüd toodangu (kaupade ja teenuste) kulu	125 445 194	114 438 740	11
Brutokasum(-kahjum)	19 282 204	14 726 247	
Turustuskulud	7 753 013	6 508 468	12
Üldhalduskulud	4 974 649	5 635 696	13
Muud äritulud	47 293	366 681	14
Muud ärikulud	589 883	523 557	14
Äri kasum (-kahjum)	6 011 952	2 425 207	
Finantstulud ja -kulud			
Kasum ja -kahjum val.kursi muutusest	-6 215	-6233	
Intressikulud	-5 182 676	-4 718 429	5
Muud finantstulud ja -kulud	-388 187	28 180	
Kokku finantstulud ja -kulud	-5 577 078	-4 696 482	
KASUM enne maksustamist	434 873	-2 271 275	
Aruandeaasta PUHASKASUM (-KAHJUM)	434 873	-2 271 275	

Juhatuses liige



Rahavoogude aruanne (kaudne meetod)

(kroonides)

Rahavood äritegevusest	2008.a.	2007.a.	Lisad
Puhaskasum	434 873	-2 271 276	
Aruandeperioodi kulum	12 478 528	11 948 342	4
Muutus käibevarades	-6 332 270	5 708 724	
Muut lühiajalistes kohustustes	1 280 353	-17 526 902	
Kokku:rahavood äritegevusest	7 861 484	-2 141 112	
Rahavoog investeringutest			
Põhivara soetamine	-210 698	-1 913 393	4
Kokku:rahavood investeringutest	-210 698	-1 913 393	
Rahavood finantseerimistegevusest			
Muud pikaajalised võlad muutus	1 619 288	1 361 424	8
Pangalaenu pikaajaline kohustus	0	-1 668 879	
Kapitalirendi pikaajaliste kohustus	-10 838 043	-339 091	8
Aktiikapitali laiendamine, võlakirjad aktsionäridelt	1 942 400	7 990 940	
Ülekurs	2 622 240	0	
Kokku:rahavood finantseerimist	-4 654 115	7 344 394	
Rahavood kokku	2 996 672	3 289 889	
Raha ja pangakontode jääk perioodi algul	3 431 131	141 242	
Raha ja pangakontode jääk perioodi lõpus	6 427 803	3 431 131	
Muutus	2 996 672	3 289 889	

Juhatuses liige



AS Reusner

2008.majandusaasta aruanne

Omakapitali muutuste aruanne

(kroonides)

	aktsiakapital	ülekurss	kohustuslik reservkapital	eelmine per. kasum	aruandeaasta puhaskasum	kokku omakapital
Saldo 01.jaanuar 2007	10 201 400	20 493 077	862 500	4 206 906	-10 245 067	25 518 816
	0					
2006.aasta kahjum				-10 245 067	10 245 067	0
Aruandeperioodi kahjum					-2 271 276	-2 271 276
Saldo 31.detsember 2007	10 201 400	20 493 077	862 500	-6 038 161	-2 271 276	23 247 540

Saldo 01.jaanuar 2008	10 201 400	20 493 077	862 500	-6 038 161	-2 271 276	23 247 540
2007.aasta kahjum				-2 271 276	2 271 276	0
Aktsiakapitali suurendamine	1 942 400					1 942 400
Ülekurs		2 622 240				2 622 240
Aruandeperioodi kasum					434 873	434 873
Saldo 31.detsember 2008	12 143 800	23 115 317	862 500	-8 309 437	434 873	28 247 053

Juhatuses liige



Raamatupidamise aastaaruande lisad

Lisa 1. Raamatupidamise aastaaruande koostamisel kasutatud arvestuspõhimõtted ja hindamisalused

AS 'i Reusner 2008. aasta raamatupidamise aastaaruanne on koostatud kooskõlas Eesti hea raamatupidamistavaga. Hea raamatupidamistava tugineb rahvusvaheliselt tunnustatud arvestus- ja aruandluse põhimõtetel, mille põhinõuded on kehtestatud raamatupidamise seaduses ning mida täiendavad Eesti Vabariigi Raamatupidamise Toimkonna juhendid. AS Reusner kasutab kasumiaruande koostamisel Eesti Vabariigi raamatupidamise seaduse lisa 2 toodud kasumiaruande skeemi nr.2. Raamatupidamise aastaaruanne on koostatud Eesti kroonides.

Raha

Rahana kajastatakse kassas olevat sularaha ja arvelduskontode jääke (v.a. arvelduskrediit).

Ostjatelt laekumata arve hindamine

Ostjatelt laekumata arved on bilansis hinnatud lähtudes tõenäoliselt laekuvatest summadest. Ebatõenäoliselt laekuvad arved on kuludesse kantud. Lootusetud nõuded on kantud bilansist välja.

Välisvaluutas toimunud tehingute ning välisvaluutas fikseeritud varade ja kohustuste kajastamine

Välisvaluutas fikseeritud tehingute kajastamisel on aluseks võetud Eesti Panga valuutakursid tehingu toimumise päeval. Välisvaluutatehingutest saadud kasumid ja kahjumid on kasumiaruandes kajastatud perioodi tulu või kuluna. Varade ja kohustuste saldod välisvaluutas on bilansipäeva seisuga arvele võetud Eesti Panga kursiga.

Põhivara

Materiaalse põhivarana on arvele võetud varad soetusmaksumusega alates 10 000 tuhande krooni ja kasuliku elueaga üle ühe aasta. Kulumit arvestatakse soetusmaksumuselt lineaarselt, lähtudes eeldatavast kasulikust elueast.

Seotud osapooled

Seotud osapooltena käsitletakse AS Reusner olulise osalusega aktsionäre, tegevjuhtkonda, nende isikute lähisugulasi ja nende poolt kontrollitavaid ettevõtteid.

Bilansipäevajärgsed sündmused

Bilansipäeva ja bilansi koostamise kuupäeva vahelisel perioodil toimunud sündmuste kajastamine aastaaruandes sõltub sellest, kas tegemist on korrigeeriva või mittekorrigeeriva sündmusega.

Juhatuse liige



AS Reusner

2008.majandusaasta aruanne

Lisa 2. Nõuded ja ettemaksed
(kroonides)

Nõuded ostjate vastu	31.12. 2008.	31.12. 2007.	Selgitused
Nõuded ostjate vastu	23 552 003	17 275 504	Aruandeaastal laekus 12 967 krooni ulatuses ebatõenäolistena kulusse kantud arvetest.
Ebatõenäolised laekumised	-160 941	-351 618	Aruandeaastal kanti lootusetute nõuetena maha 325 072 kr.ulatuses ebatõenäolisi nõudeid .Ebatõenäoliste laekumistena kanti kulusse nõudeid 147 362 krooni ulatuses
	23 391 062	16 923 886	

Maksude ettemaksed ja tagasinõuded	31.12. 2008.		31.12. 2007.	
	Ettemaks	Maksuvõlg	Ettemaks	Maksuvõlg
Kinnipeetud tulumaks		547 178		505 866
Sotsiaalmaks		1 026 063		917 363
Käibemaks	129 539	0	451 241	0
Töötuskindlustusmaks		26 326		23 750
Kohustuslik kogumispension		46 583		40 585
	129 539	1 646 150	451 241	1 487 564

Ettemaksed teenuste eest	31.12. 2008.	31.12. 2007.
Ettemaksed teenuste eest	454 135	596 554

Nõuded ja ettemaksed kokku	23 974 736	17 971 681
-----------------------------------	-------------------	-------------------

Lisa 3.Varud

(kroonides)

	31.12.2008	31.12.2007	Selgitused
Trükimaterjalid laos	6 061 193	5 329 673	Trükimaterjalid kantakse kulusse FIFO meetodil.
Kaubad müügiks	152 469	190 504	2008.a. müüdi raamatuid 38 035 krooni eest.
Lõpetamata toodang	1 115 306	1 479 577	Lõpetamata toodang võetakse arvele soetusmaksumuses, mis ei või ületada õiglast väärtust.
Varud kokku	7 328 969	6 999 754	

Juhatuse liige



Lisa 4 Materiaalne põhivara

(kroonides)

Soetusmaksumus	Hooned	Masinad ja seadmed	Inventar	KOKKU
31.12.2007	16 524 009	146 351 545	808 775	163 684 329 0
Soetamine	50 180	160 518	0	210 698
31.12.2008	16 574 189	146 512 063	808 775	163 895 027

Akumuleeritud kulum

31.12.2007	3 523 889	40 808 265	808 775	45 140 929
Arvestatud	1 325 940	11 152 588	0	12 478 528
31.12.2008	4 849 829	51 960 853	808 775	57 619 457

Jääkmaksumus

31.12.2007	13 000 120	105 543 280	0	118 543 400
31.12.2008	11 724 360	94 551 210	0	106 275 570

Materiaalset põhivara amortiseeritakse lineaarselt. Amortisatsiooni norm on põhivarade ja nende gruppide lõikes erinev, sõltuvalt nende kasutusajast.

Juhatuses liige



Lisa 5. Laenukohustused

(kroonides)

Lühiajaline laenukohustus	31.12.2008	31.12.2007
Lühiajalised laenud	14 891 553	16 966 497
sh arvelduskrediidi kasutamine	0	3 700 000
Pikaajaliste laenukohustuste tagasimaksud järgmisel perioodil	0	1 524 557
Laenud aktsionäridelt -pikaajalistesse kohustustesse	0	2 300 000
Kapitalirendi kohustus	11 967 619	5 120 365
Lühiajaline laenukohustus kokku	26 859 172	25 911 419

Muutused laenukohustustes 2008. aastal	makstud	saadud
kapitalirent	3 990 789	0
lühiajalised laenud	17 766 478	15 691 534
Laenukohustustelt maksti intresse	5 182 676	4 718 429

Lisa 6. Võlad ja ettemaksud

(kroonides)

	31.12.2008	31.12.2007	
Võlad ja ettemaksud	23 483 034	23 543 996	
			Selgitused
võlad tarnijatele	18 255 950	17 095 710	Võlast tarnijatele on tähtaja ületanud 8 558 437 krooni.
konverteeritav võlakohustus	0	1 564 630	Landford Oü ettemaks aktsiate eest
palgavõlgnevus	1 239 515	1 067 220	
maksuvõlad	1 646 150	1 487 564	vt.lisa nr.2 Maksud
viitvõlad	1 239 557	1 254 827	intressikulu, mille maksetähtaeg saabub järgmisel perioodil
saadud ettemaksud	60 157	335 523	
muud võlad	1 041 705	738 522	sh.võlakohustus Prisma Prindi Kinnisvarale 885 188 krooni

Lisa 7. Lühiajalised eraldised

(kroonides)

	31.12.2008	31.12.2007
Lühiajalised eraldised	930 303	536 740
Puhkuste reserv	680 303	536 740
Tulemustasu reserv	250 000	0

Juhatuselüige



Lisa 8. Pikaajalised kohustused

(kroonides)

Pikaajalised kohustused	31.12.2008	31.12.2007	Selgitused
Konverteeritavad võlakohustused	7 990 940	7 990 940	Pikaajalised vahetusvõlakirjad
Lühiaj.laenukohustus pikaajaliseks	2 300 000	0	Pikaajaline laenukohustus kasvas 2,3 milj. krooni ja vähenes 680 tuh.krooni
võlagraafiku pikaajaline osa jääk	680 712	1 361 424	Muutus pikaajalistes laenukohustustes 1 619 288 krooni
kapitalirendikohustus *	53 515 864	64 353 907	Kapitalirendi pikaajaline kohustus vähenes 10 838 043
Pikaajaline laenukohustus kokku	64 487 516	73 706 271	

* Kapitalirent	Pikaajaline kohustus			53 515 864
Renditud vara	Soetus- maksumuses	2010.a.	2011.a.	2012.-2014a.
Rotoman	68 429 532	8 249 579	8 249 579	24 748 736
Poognapress ROL-704P	21 318 517	2 114 464	2 114 464	4 228 930
Trükimasin Roland 705	28 191 520	228 264	171 194	0
Trükimasin Roland 504	17 430 357	1 911 422	1 499 232	0
	135 369 926	12 503 729	12 034 469	28 977 666

Lisa 9. Panditud vara

Saadud laenude katteks on

As Reusner vara koormatud alljärgnevate kommertsantidega:

- 1.järjekohal kommerts pant summas 5 000 000 krooni
- 2.järjekohal kommerts pant summas 5 000 000 krooni
- 3.järjekohal kommerts pant summas 5 000 000 krooni
- 4.järjekohal kommerts pant summas 12 000 000 krooni

Juhatuses liige



Lisa 10. Müügitulu

(kroonides)

As Reusner põhitegevusteks on trükkimine ja järeltöötlus

	2008.a.	2007.a.
Müük turgude lõikes,	144 727 398	129 164 987
millest põhitegevuse müük	143 835 470	128 685 022
scalhulgas		

Eesti			Eesti		
2008.a.			2007.a.		
Eesti	23 611 026	16,4%	Eesti	36 280 230	28,2%
eksport,	120 224 444	83,6%	eksport,	92 404 792	71,8%
millest			millest		
Rootsi	5 457 278	4,5%	Rootsi	5 850 361	4,9%
Soome	56 963 223	47,4%	Soome	45 044 799	37,5%
Norra	25 698 813	21,4%	Norra	18 969 017	15,8%
Taani	5 566 979	4,6%	Taani	5 704 950	4,7%
Venemaa	1 779 742	1,5%	Venemaa	532 893	0,4%
Läti	31 841	0,0%	Läti	322 090	0,3%
Saksamaa	1 184 623	1,0%	Saksamaa	1 308 187	1,1%
Holland	22 535 412	18,7%	Holland	13 760 643	11,4%
Hispaania	1 006 533	0,8%	Hispaania	911 852	0,8%
Kaupade, materjali teenuse müük (Eesti)	891 928		(Eesti)	479 965	

Lisa 11. Müüditud toodangu (kaupade ja teenuste) kulu

	2008.a.	2007.a.
scalhulgas	125 445 194	114 438 740
materjalid	80 358 630	72 086 960
teenused	4 712 390	4 305 670
rendikulu	2 630 916	3 154 735
elektri- ja kütte kulu	2 798 655	2 294 461
trükkimise kulu	1 604 714	1 362 264
posti ja sidekulu	80 360	95 327
tööjõukulu	13 919 393	12 778 484
sotsiaalmaksete maksud	4 635 158	4 255 235
puhkusereservide koos sots.maksetega	1 631 589	1 495 481
põhivara kulumine	12 478 528	11 948 343
muud tootmiskulud	594 861	661 780

Lisa 12. Turustuskulu

	2008.a.	2007.a.
scalhulgas	7 753 013	6 508 468
tööjõukulu	1 633 218	1 270 203
sotsiaalmaksete maksud	543 862	422 978
transpordikulu	4 142 418	3 372 434
vahendustasud ja boonused	803 603	979 994
posti ja sidekulu	53 301	41 287
ebatõenäolised ja lootusetud laekumised	264 814	12 005
muud kulud	311 797	409 567

Lisa 13. Üldhalduskulu

	2008.a.	2007.a.
scalhulgas	4 974 649	5 635 696
tööjõukulu admin	887 333	1 020 580
juhataja tasud	717 930	797 237
sotsiaalmaksete maksud	534 553	605 333
kasutusrent	259 930	681 948
posti ja sidekulu	97 697	277 750
IT kulud	211 954	279 145
kindlustus	286 328	310 713
audit ja õigusabi	763 635	571 693
muud üldkulud	1 215 290	1 091 297

Juhataja liige



AS Reusner

2008.majandusaasta aruanne

Lisa 14. Muu äritulu ja ärikulu

	31.12.2008	31.12.2007	Selgitus
Muud äritulud	47 293	366 681	Ebatöenäolistena kulusse kantud nõuete laekumine; muud hüvitused
Muud ärikulud	574 883	523 557	Sh. trahvid ja viivised 495 051 kr.; maksuviivised 62 978kr.

Lisa 15. Aktsiakapital

(kroonides)

2008.a.suurendada aktsiakapitali uute aktsiate väljalaskmise teel 1 942 400 krooni võrra.

	Aktsiakapital aktsiaid	Märgitud aktsiaid	KOKKU aktsiaid	Nimiväärtus krooni	Aktsiakapital krooni	Osalus %
Landford Group Oü	27 790	6 658	34 448	100	3 444 800	28,3667
Marje Teeriaho	25 650		25 650	100	2 565 000	21,1219
Keski-Pohjanmaan Kirjanpaino OY	20 627		20 627	100	2 062 700	16,9856
Peeter Kukk	20 614		20 614	100	2 061 400	16,9749
Intercapital Oü	4 116	12 766	16 882	100	1 688 200	13,9017
Urmas Savi	314		314	100	31 400	0,2586
Kaido Gutmann	1 380		1 380	100	138 000	1,1364
Kai Mesipuu	1 523		1 523	100	152 300	1,2541
	102 014	19 424	121 438		12 143 800	100

Lisa 16. Seotud isikud

(kroonides)

Tehingud ja saldod seotud isikutega:

Osapoolte nimi	2008.a.		seisuga 31.12.2008	
	Ost	Võlg tarnijatele	Lühiajaline kohustus	Pikaajaline kohustus
AS Prisma Prindi Kinnisvara	141 373	4968	885 188	680 712
TL-Holding	162 250	0		
Trendamo Oü	0	0	0	2 300 000
Art Print Oy	789 244	0		

Osapoolte nimi	Müük	Nõuded ostjatele
AS Prisma Prindi Kinnisvara	75 520	0
Viimsi Spa Oü	32 553	0
Art Print Oy	41 178 975	3 423 538


Saldod seisuga 31.12.2007

Viimsi Spa Oü	11 899	Nõuded ostjatele
Art Print Oy	3 640 690	Nõuded ostjatele
Trendamo Oü	2 300 000	Lühiajaline kohustus
AS Prisma Prindi Kinnisvara	680 712	Lühiajaline kohustus
AS Prisma Prindi Kinnisvara	1 361 424	Pikaajaline kohustus

Isikute seotuse selgitus










TL-Holding	aktsionäri-, nõukogu liikme ja juhatuse liikmega seotud
Viimsi Spa Oü	aktsionäri seotud
Art Print Oy	aktsionäride-, nõukogu liikmetega seotud
AS Prisma Prindi Kinnisvara	aktsionäride- ja nõukogu liikmetega seotud
Landford Group Oü	aktsionäri- ja nõukogu liikmega seotud
Trendamo Oü	aktsionäri seotud

Juhatus liige



Juhatus ja nõukogu allkirjad 2008. majandusaasta aruandele

AS Reusner juhatus on koostanud 2008.aasta tegevusaruande ja raamatupidamise aastaaruande. Nõukogu on juhatus poolt koostatud majandusaasta aruande, mis koosneb tegevusaruandest ja raamatupidamise aastaaruandest, läbi vaadanud ja aktsionäride üldkoosolekule esitamiseks heaks kiitnud.

Nimi	Allkiri	kuupäev
Rein Lehtmets Juhatusesimees		3.03.2009
Kai Mesipuu Juhatuseliige		3.03.2009
Kaido Gutmann Juhatuseliige		3.03.2009
Aarne Viikholm Juhatuseliige		3.03.2009
Antti Reino Juhani Porko Nõukogu liige	2009
Tapani Ensio Teeriaho Nõukogu liige	2009
Markku Viljo Tapani Kurki Nõukogu liige	2009
Peeter Kukk Nõukogu liige	2009
Juho Erkki Tunkkari Nõukogu liige	2009

SÕLTUMATU AUDIITORI ARUANNE

AS REUSNER

äriregistri number 10449639

Tallinnas,

03.märtsil 2009.a.

Oleme auditeerinud AS REUSNER 31.12.2008.a. lõppenud majandusaasta kohta koostatud raamatupidamise aastaaruannet, mis koosneb bilansist seisuga 31.12.2008 ning eelnimetatud kuupäeval lõppenud majandusaasta kasumiaruandest, rahavoogude aruandest ja omakapitali muutuste aruandest, aastaaruande koostamisel kasutatud arvestuspõhimõtete lisast ja teistest selgitavatest lisadest.

Juhatuse kohustused raamatupidamise aastaaruande osas

Raamatupidamise aastaaruande koostamine ning õiglane esitamine lähtudes Eesti hea raamatupidamistava nõuetest on ettevõtte juhtkonna kohustus. Selle kohustuse hulka kuulub asjakohase sisekontrollisüsteemi kujundamine ja töös hoidmine, mis peab tagama raamatupidamise aastaaruande korrektse koostamise ja esitamise ilma pettustest või vigadest tulenevate oluliste väärkajastamisteta, asjakohaste arvestuspõhimõtete valimine ja rakendamine ning antud tingimustes põhjendatud raamatupidamislike hinnangute tegemine.

Audiitori kohustused

Meie kohustuseks on avaldada auditi tulemustele tuginedes arvamus raamatupidamise aastaaruande kohta.

Auditi sooritamisel lähtusime Eesti Vabariigi auditeerimiseeskirjast. Nimetatud eeskiri nõuab, et audiitor on oma tegevuses vastavuses eetikanõuetega ja et ta planeerib ja sooritab auditi viisil, mis võimaldab piisava kindlustundega otsustada, et raamatupidamise aastaaruanne ei sisalda olulisi väärkajastamisi.

Audit hõlmab raamatupidamise aastaaruandes esitatud näitajate ja avalikustatud informatsiooni kohta auditi tõendusmaterjali kogumiseks vajalike protseduuride läbiviimist. Protseuuride hulk ja sisu sõltuvad audiitori otsustest, sealhulgas hinnangust riskidele, et raamatupidamise aastaaruanne võib sisaldada pettustest või vigadest tulenevaid väärkajastamisi. Audiitor arvestab sisekontrollisüsteemi tõhusust, mis peab tagama õige ja õiglase raamatupidamisaruande koostamise ja esitamise. Audiitor tutvub sisekontrollisüsteemiga selleks, et kavandada asjakohased auditi protseduurid, mitte aga selleks, et avaldada arvamust selle efektiivsuse kohta. Audit hõlmab ka kasutatud arvestuspõhimõtete sobivuse, juhatuse poolt tehtud raamatupidamislike hinnangute põhjendatuse ja raamatupidamise aastaaruande üldise esituslaadi hindamist.

Usume, et kogutud auditi tõendusmaterjal on piisav ja asjakohane arvamuse avaldamiseks.

Arvamus

Oleme seisukohal, et lisatud raamatupidamise aastaaruanne kajastab kooskõlas Eesti hea raamatupidamistavaga kõigis olulistest osades õiglaselt AS REUSNER finantsseisundit seisuga 31.12.2008 ning sellel kuupäeval lõppenud aruandeperioodi majandustulemust ja rahavoogusid.

Asjaolu rõhutamine

Tegemata antud asjaolu osas märkust meie arvamus, juhime aktsionäride tähelepanu aktsiaseltsil lasuvale suurele laenukoormusele ja sellest tingitud võimalikele finantsraskustele eelseisvatel perioodidel.



Anne Nuut
vannutatud audiitor
Tunnistus nr. 485

AS Reusner

2008.majandusaasta aruanne

Majandusaasta kasumi jaotamise ettepanek

As Reusner vaba omakapital seisuga	31.12.2008
Eelmiste perioodide jaotamata kasum	-8 309 437
2008. aruandeaasta kasum/-kahjum	434 873
Reservkapitali	21 744
vaba omakapital kokku seisuga	-7 896 307

Juhatus teeb ettepaneku katta tekkinud kasumiga eelmiste perioodide kahjumit



EMTAK koodi andmed

(kroonides)

As Reusner põhitegevusteks on trükkimine ja järeltöötlus, EMTAKi järgi 18122.

	2008.a.	2007.a.
Müük turgude lõikes,	144 727 398	129 164 987
millest põhitegevuse müük	143 835 470	128 685 022
sealhulgas		

Eesti		23 611 026	16,4%	Eesti		36 280 230	28,2%
eksport,		120 224 444	83,6%	eksport,		92 404 792	71,8%
millest	Rootsi	5 457 278	4,5%	millest	Rootsi	5 850 361	4,9%
	Soome	56 963 223	47,4%		Soome	45 044 799	37,5%
	Norra	25 698 813	21,4%		Norra	18 969 017	15,8%
	Taani	5 566 979	4,6%		Taani	5 704 950	4,7%
	Venemaa	1 779 742	1,5%		Venemaa	532 893	0,4%
	Läti	31 841	0,0%		Läti	322 090	0,3%
	Saksamaa	1 184 623	1,0%		Saksamaa	1 308 187	1,1%
	Holland	22 535 412	18,7%		Holland	13 760 643	11,4%
	Hispaania	1 006 533	0,8%		Hispaania	911 852	0,8%
e,materjali teenuse müük (Eesti)		891 928		(Eesti)		479 965	

