


28.06.2006

SISSE TULNUD
nr. 28391

OÜ A.V.R. ELEKTER

MAJANDUSAASTA ARUANNE


MAIE TÕEVÄLI
Tehniline sekretär

Majandusaasta algus: 01. Jaanuar 2005 .a.
Majandusaasta lõpp: 31. Detsember 2005 .a.

Ärinimi OÜ A.V.R. Elekter
Address : Tartu mnt 15, Jõhvi 41538
Äriregistrikood : 10445708
Telefon : 512 7371
E – meil : avrelekter@hotmail.ee
Põhitegevusala: Elektrimontaazitööd

**Dokumentide loetellu , mis
lisatakse majandusaasta
aruandele :**

1. Majandusaasta kasumijaotuse ettepanek
2. Osanike nimekiri

Sisukord

	Lk.
Tegevusaruanne	3
Juhatuse deklaratsioon	4
Raamatupidamisbilanss	5
Kasumiaruanne	7
Rahavoogude aruanne	8
Omakapitali muutuste aruanne	9
Raamatupidamise aastaaruande lisad	10
Lisa 1. Kasutatud arvestus-ja esitlusmeetodid	10
Lisa 2. Varud	11
Lisa 3. Materiaalne põhivara	11
Lisa 4. Võlad töövõtjatele	11
Lisa 5. Maksud	12
Lisa 6. Muud võlad	12
Lisa 7. Võlakohustused	12
Lisa 8. Omakapital	13
Lisa 9. Müügitulu	13
Lisa 10. Kaubad, toore, materjal ja teenused	13
Lisa 11. Finantstulud ja-kulud	14
Lisa 12. Rahavoogude aruande oluliste kirjete selgitus	14
Majandusaasta aruande allkirjad	16



Juhatuse kinnitus

TEGEVUSARUANNE

OÜ "A.V.R. Elekter" põhitegevuseks oli ja on elektrimontaaziteenused Eestis.

2005. aastal jätkus A.V.R. Elekter äritegevuse mahtude stabiilne kasv. Astuti samme ettevõtte äritegevuse perspektiivi edasiseks kindlustamiseks.

A.V.R. Elekter arenguperspektiivis on väljumine Euroopa turgudele, 2005.aastal tehti esimesed sammud selles suunas – teenust eksporditakse Leedu ja teenuste hind moodustas 5 tuhat EEK, mis moodustab 0,2 % teenuste üldisest mahust (99,8 % teenuseid on osutatud Eesti firmadele).

2005. aastal oli realiseerimise netokäive 2,5 mln. krooni.

Osaühingu juhatus koosneb kahest liikmest.

Keskmine töötajate arv oli 8.

2005. aastal töötajate töötasufond oli 585 tuh. krooni.

Juhatajale maksti 2005. aastal 35 tuh. krooni töötasu.

Osaühingu A.V.R. Elekter juhatuse liikmele väljamakseid ei tehtud.

Aruandeaastal oli tehtud investeeringuid materiaalsesse põhivarasse summas 700 tuh. krooni.

Aastaaruande koostamisperioodil olulisi sündmusi, mis ei kajastu raamatupidamise aastaaruandes, kuid mis oluliselt mõjutavad või võivad mõjutada järgmise majandusaasta tulemusi ei toimunud.

Aruandeaastal arengu- ja uurimise väljaminekuid ei tehtud.

Osaühingu juhtkond usub, et võtmesõnaks järjest tiheneva konkurentsi tingimustes on efektiivsus. Seetõttu pöörame senisest suuremat tähelepanu kulude rangele kontrollile.

Meie eesmärkideks 2006.aastal on kindlustada teenuse püsiv kasv ja omakapitli tulutase ning reageerida kiiresti turu muutustele.



Juhatuses kinnitus

TEGEVJUHTKONNA DEKLARATSIOON

OÜ-u "A.V.R. Elekter" juhatus on koostanud raamatupidamise aastaaruande, mis koosneb bilansist, kasumiaruandest, rahavoogude aruandest, omakapitali muutuste aruandest ja aastaaruande lisadest.

Raamatupidamise aastaaruande koostamisel rakendatud arvestuspõhimõtted on vastavuses Eesti hea raamatupidamistavaga.

Koostanud raamatupidamise aastaaruanne kajastab juhatuse hinnangul õigesti ja õiglaselt OÜ-u "A.V.R. Elekter" finantsseisundit, majandustulemust ja rahavoogusid.


Juhatus hinnangul on OÜ-u "A.V.R. Elekter" jätkuvalt tegutsev äriühing.

Juhatus liige
Sergei Vinnikov


.....
allkiri

01.06.2006.
.....
kuupäev

Juhatus liige
Svetlana Borissenko


.....
allkiri

01.06.2006.
.....
kuupäev



Juhatus kinnitus

BILANSS
(eesti kroonides)

AKTIVA (VARAD)	31.12.2005	31.12.2004	Lisa nr.
Käibevara			
Raha	240 545	263 559	
Nõuded ja ettemaksed			
Nõuded ostjate vastu	230 642	80 502	
Muud lühiajalised nõuded	64 238	9 103	
Ettemaksed teenuste eest	11 304	0	
Kokku	306 184	89 605	
Varud			
Tooraine ja materjal	174 913	13 390	
Kokku	174 913	13 390	2
Käibevara kokku	721 642	366 554	
Põhivara			
Materiaalne põhivara			
Masinad ja seadmed	691 763	169 816	
Muu materiaalne põhivara	111 464	6 000	
Kokku	803 227	175 816	
Põhivara kokku	803 227	542 370	3
AKTIVA (VARAD) KOKKU	1 524 869	542 370	



Juhatuse kinnitus

PASSIVA (KOHUSTUSED JA OMAKAPITAL)	31.12.2005	31.12.2004	Lisa nr.
Kohustused			
Lühiajalised kohustused			
Võlakohustused			
Pikaajaliste võlakohustused tagasimaksed järgmisel perioodil	42 646	0	
Kokku	42 646	0	
Võlad ja ettemaksed			
Võlad tarnijatele	325 513	15 352	
Võlad töövõtjatele	114 270	4 816	4
Maksuvõlad	25 755	5 567	5
Muud võlad	19 202	0	6
Kokku	484 740	25 735	
Lühiajalised eraldised	50 000	50 000	
Lühiajalised kohustused kokku	577 386	75 735	
Pikaajalised kohustused			
Pikaajalised laenukohustused			
Laenud, võlakirjad ja kapitalirendikohustused	195 065	0	7
Pikaajalised kohustused kokku	195 065	0	
Kohustused kokku	772 451	0	
Omakapital			
Osakapital nimiväärtuses	40 000	40 000	8
Kohustuslik reservkapital	4 000	4 000	
Eelmiste perioodide jaotamata kasum (-kahjum)	422 635	174 772	
Aruandeaasta kasum (kahjum)	285 783	247 863	
Omakapital kokku	752 418	466 635	
PASSIVA (KOHUSTUSED JA OMAKAPITAL)			
KOKKU	1 524 869	542 370	



Juhatuse kinnitus

KASUMIARUANNE
(eesti kroonides)

SKEEM 1

	31.12.2005	31.12.2004	Lisa nr.
Realiseerimise netokäive	2 485 793	596 466	9
Kaubad, toore ja materjal	- 1 136 455	- 233 900	10
Muud tegevuskulud	- 331 502	- 42 681	
Tööjõukulud	- 641 779	- 47 224	
a) palgakulud	- 480 727	- 35 375	
b) sotsiaalmaksud	- 161 052	- 11 849	
Põhivara kulum	- 85 570	- 23 665	3
Muud ärikulud	- 775	- 1 148	
Ärikulud kokku	- 2 196 081	- 348 618	
Ärikasum (- kahjum)	289 712	247 848	
Finantstulud ja -kulud			
a) intressikulud	- 3 929	0	
b) muud finantstulud ja -kulud	0	15	
Finantstulud ja -kulud kokku	- 3 929	15	11
Kasum (- kahjum)	285 783	247 863	
majandustegevusest			
Kasum (- kahjum) enne maksustamist	285 783	247 863	
Tulumaks	0	0	
Aruandeaasta puhaskasum (- kahjum)	285 783	247 863	



Juhatuse kinnitus

RAHAVOOGUDE ARUANNE
(eesti kroonides)

	31.12.2005	31.12.2004	Lisa nr.
Rahavood äritegevusest			
Ärikasum	+ 289 712	+ 247 848	
Korrigeerimised :			
põhivara kulum ja väärtuse langus	+ 53 189	+ 23 664	3
Äritegevusega seotud nõuete ja ettemaksute muutus	- 216 579	0	12
Varude muutus	- 161 523	+ 160 627	12
Äritegevusega seotud kohustuste ja ettemaksute muutus	+ 459 005	- 36 577	12
Makstud intressid	- 4 062	0	11
Saadud intressid	+ 133	+ 15	11
Kokku rahavood äritegevusest	+ 419 875	+ 395 577	
Rahavood investeerimistegevusest			
Materiaalse põhivara soetus	- 400 939	- 177 672	3,12
Kokku rahavood investeerimistegevusest	- 400 939	- 177 672	
Rahavood finantseerimistegevusest			
Kapitalirendi põhimaksete			
Tagasimaksed	- 41 950	0	
Kokku rahavood finantseerimistegevusest	- 41 950	0	
Rahavood kokku			
Raha ja rahaekvivalendid perioodi algul	263 559	45 654	
Raha ja rahaekvivalentide muutus	- 23 014	+ 217 905	
Raha ja rahaekvivalendid perioodi lõpul	240 545	263 559	



Juhatuse kinnitus

OMAKAPITALI MUUTUSTE ARUANNE

	Osakapital	Kohustuslik reserv-kapital	Jaotamata kasum (-kahjum)	Kokku
Saldo 31.12.2003	40 000	4 000	174 772	218 772
2004.a. aruandeaasta puhaskasum (-kahjum)			247 863	247 863
Saldo 31.12.2004	40 000	4 000	422 635	466 635
2005.a. aruandeaasta puhaskasum (-kahjum)			285 783	285 783
Saldo 31.12.2005	40 000	4 000	708 418	752 418


 Juhatuse kinnitus

RAAMATUPIDAMISE AASTAARUANDE LISAD

LISA 1 KASUTATUD ARVESTUSPÕHIMÕTTED

OÜ A.V.R. Elekter raamatupidamise aastaaruanne on koostatud kooskõlas Eesti Vabariigi hea raamatupidamistavaga. Hea raamatupidamistava põhinõuded on kehtestatud Eesti Vabariigi raamatupidamise seaduses, mida täiendavad Eesti Vabariigi Raamatupidamise Toimkonna poolt väljaantud juhendid.

OÜ A.V.R. Elekter kasutab kasumiaruande koostamisel Eesti Vabariigi raamatupidamise seaduse lisas 2 toodud skeem 1.

Raamatupidamise aastaaruanne on koostatud Eesti kroonides.

Esitlusviisi ja arvestuspõhimõtete muudatused

Seoses muudatustega raamatupidamise seaduses ja Raamatupidamise Toimkonna juhendutes on muudetud bilansi ja kasumiaruande esitlusviisi. Eelmise perioodi võrdlusandmete esitus on viidud vastavusse uue esitlusviisiga.

Raha ja raha ekvivalendid

Raha ja selle ekvivalentidena nädatakse sularaha, pangakontode jääke ja deposiite.

Nõuded ostjate vastu

Ostjatelt laekumata arved hinnatakse bilansis lähtudes tõenäoliselt laekuvatest summadest. Hindamisel käsitleti iga arve laekunud tõenäolisust otsesel meetodil. Lootusetud nõuded on kantud bilansist välja.

Varud

Varud võetakse algselt arvele nende soetusmaksumus, mis koosneb ostukuludest, tootmiskulutustest ja muudest kulutustest, mis on vajalikud varude viimiseks nende olemasolevasse asukohta ja seisundisse.

Varude arvestamisel kasutatakse kaalutud keskmise soetushinna meetodit. Varud on bilansis hinnatud lähtudes sellest, mis on madalam, kas soetusmaksumus või neto realiseerimismaksumus. Soetusmaksumuse ja neto realiseerimismaksumuse vahe kantakse kuludesse.

Väheväärtuslike esemete soetamisel kantakse kuludesse 100% likvideerimisel.

Materiaalne põhivara

Materiaalne põhivara on vara, mille kasutamisega on pikem kui üks aasata ja mille soetusmaksumus ületab 2 000 EEK.

Amortisatsiooni arvestamisel kasutatakse lineaarset meetodit. Amortisatsioonimäärad aastas on põhivara gruppidele järgmised:

Masinad ja seadmed	10-20%
Muu inventar	15-40%

Amortisatsiooniarvestust alustatakse soetamiskuust.

Tulude arvestus

Toodete ja teenuste müügist tulenev tulu kajastatakse siis, kui kõik olulised omandiga seotud riskid on läinud üle ostjale ning müügitulu ja tehinguga seotud kulu on usaldusväärselt määratav.

Intressitulu kajastatakse tekkepõhiselt lepinguperioodi jooksul, kui selle laekumine on tõenäoline.

Sündmused pärast bilansipäeva

Raamatupidamise aastaaruandes kajastatakse olulised vara ja kohustuste hindamist mõjutavad asjaolud, mis ilmnesid aastaaruande koostamisperioodil, kuid on seotud aruandeperioodil või varasematel perioodidel toimunud tehingutega.



Juhatuse kinnitus

**LISA 2
VARUD**

Vara nimetus	Summa		Selgitused
	2005 .a.	2004 .a.	
Tooraine ja materjal	174 913	13 390	Materjalid, väikevahendid
Kokku	174 913	13 390	

**LISA 3
MATERIAALNE PÕHIVARA**

	Masinad ja seadmed	Inventaar	KOKKU
Seisuga 01.01.2005			
- soetusmaksumus	202 197	6 000	208 197
- akumuleeritud kulum	32 381	0	32 381
- jääkmaksumus	169 816	6 000	175 816
Ostud 2005 a. jooksul	561 290	119 310	680 600
s.h. kapitalirent	279 661	0	279 661
Amortisatsioonikulud	39 343	13 846	53 189
Seisuga 31.12.2005			
- soetusmaksumus	763 487	125 310	888 797
- akumuleeritud kulum	71 724	13 846	85 570
- jääkmaksumus	691 763	111 464	803 227

**LISA 4
VÕLAD TÖÖVÕTJATELE**

Nr.	Võlade liik	2005 a.	2004 a.
1.	Võlad töötajatele	114 270	4 816
	- töötasu võlgnevus	57 541	4 816
	s.h. tulumaks	7 400	713
	töötuskindlustusmaks	345	48
	kogumispensionimaks	362	96
	väljamaksmisele	49 434	3 959
	- puhkusereserv	56 729	0


Juhatuse kinnitus

**LISA 5
MAKSUD**

Maksuliik	31.detsember 2005		31.detsember 2004	
	ettemaks	võlg	ettemaks	võlg
1. Käibemaks	63 225		9 103	
2. Kinnipeetud tulumaks		7 709		1 749
3. Sotsiaalmaks		17 025		3 451
4. Tööstuskinklustusmaksed		773		157
5. Kohustusliku Kogumispensionimakse		248		210
Kokku	63 225	25 755	9 103	5 567

**LISA 6
MUUD VÕLAD**

Nr.	Võlade liik	2005 a.	2004 a.
1.	Potentsiaalne sotsiaalmaksu võlg	18 989	0
2.	Potentsiaalne tööstuskindlustusmaksu võlg	173	0
3.	Muud	40	0
	KOKKU	19 202	0

**LISA 7
VÕLAKOHUSTUSED**

OÜ A.V.R. Elekter rendib kapitalirendi tingimustel sõiduauto Citroen Jumper. Rendileandja on SEB Ühisliising AS.

	Kapitalirendi kohustused	Kokku
Võlgnevuse jääk 01.01.2005	0	0
Kohustuste suurendamine 2005.a.	279 661	279 661
Kohustuste tasumine 2005.a.	41 950	41 950
Võlgnevuse jääk 31.12.2005	237 711	237 711
s.h. pikaajalised kohustused	195 065	195 065
Kohustuste tasumine		
2007.a.	45 136	45 136
2008.a.	47 457	47 457
2009.a.	49 940	49 940
2010.a.	52 532	52 532
Intressimäär	5%	


Juhatuse kinnitus

**LISA 8
OMAKAPITAL**

	Jääk aasta algul 01.01.2005 a.	Jääk aasta lõpul 31.12.2005 a.	Aasta jooksul (2 - 1)
1. Väljalastud osade arv	2	2	0
2. Ühe osa nominaalväärtus	20 000	20 000	0
3. Osakapital nominaalväärtuses	40 000	40 000	0

**LISA 9
MÜÜGITULU**

Turude nimetus	2005			2004		
	Realiseerimise	Sealhulgas tegevusalade lõikes	%- des	Realiseerimise	Sealhulgas tegevusalade lõikes	%- des
geograafilises ja tegevusalade lõikes	Netokäive	Teenused (elektrimontaazi- tööd)		Netokäive	Teenused (elektrimontaazi- tööd)	
Eesti Vabariik	2 481 146	2 481 146	99,8%	596 466	596 466	100 %
Leedu	4 647	4 647	0,2%	0	0	
Kokku	2 485 793	2 485 793	100 %	0	0	
%-des		100%			100 %	

**LISA 10
KAUBAD, TOORE, MATERJAL JA TEENUSED**

	2005	2004
Elekter ja küte	9 674	5 836
Remondimaterjalid, tööriistad ja inventar	56 329	31 516
Tooraine ja materjal	1 027 158	196 548
Muud teenused	43 294	0
Kokku kaubad, toore, materjal ja teenused	1 136 455	233 900


Juhatuse kinnitus

**LISA 11
FINANTSTULUD JA- KULUD**

N		2005 a.	2004 a.
1.	Finantstulud	133	15
	- pangaintressid	133	15
2.	Finantskulud	4 062	0
	- liisinguintressid	4 062	0

**LISA 12
RAHAVOOGUDE ARUANDE OLULISTE KIRJETE SELGITUS**

Kirjete loetelu ja sisu selgitus	2005.a.	2004.a.
<u>Äritegevusega seotud nõuete ja ettemaksete muutus</u> s.h. bilansikirjete muutus:	- 216 579	+ 174 017
- nõuded ostjate vastu kokku	- 150 140	+ 182 593
- muud lühiajalised nõuded	- 55 135	- 9 103
- ettemakstud tulevaste perioodide kulud	- 11 304	+ 527
<u>Äritegevusega seotud varude muutus</u> s.h. bilansikirjete muutus:	- 161 523	- 13 390
- varud kokku	- 161 523	- 13 390
<u>Äritegevusega seotud kohustuste ja ettemaksete muutus</u> s.h. bilansikirjete muutus:	+ 459 005	- 36 577
- võlad tarnijatele	+ 310 161	- 23 100
- võlad töövõtjatele	+ 109 454	+ 867
- maksuvõlad	+ 20 188	- 8 319
- mud võlad	+ 19 202	- 6 025
<u>Materiaalse põhivara soetus</u>	- 400 939	- 177 672
- materiaalse põhivara soetus (Lisa 3)	- 680 600	- 177 672
- kapitalirendi kohustused (Lisa 3)	+ 279 661	0


Juhatuse kinnitus

KASUMI JAOTAMISE ETTEPANEK

Eelmise perioodide jaotamata kasumi jääk seisuga 01.01.2005	422 635	EEK
2005. aasta aruandeaasta kasum	285 783	EEK
Jaotamata kasumi jääk 2006. aastaks	708 418	EEK




Juhatuses kinnitus

OÜ "A.V.R. Elekter" MAJANDUSAASTA ARUANDE ALLKIRJAD


Sergei Vinnikov
(i/k 36412012216)

Juhatuseliige


.....
(allkiri) 01.06.2006.a.



Svetlana Borissenko
(i/k 46510302210)

Juhatuseliige


.....
(allkiri) 01.06.2006.a.


Juhatuseliikide kinnitus

OSANIKUD
(seisuga 01.06.2006.a.)

Jrk. nr.	Nimi, isikukood	Elukoht	Kuuluva osa nimiväärtus	Allkiri
1.	Sergei Vinnikov (i/k 36412012216)	Niidu 2-4, Jõhvi, 41532	20 000 EEK	
2.	Vladimir Solkevitš (i/k 36108272254)	Puru tee 39-16, Kohtla-Järve, 31024	20 000 EEK	


Juhatuses kinnitus