

Pärnu Maakohtu registriosakond

**SAADUD**

01.07.2004

.....lk. nr. 26716.....

Triin Ostrov

**OÜ B.R.D.**

**2003.a. majandusaasta aruanne**

10443589

## Sisukord

|   |    |
|---|----|
| ETTEVÕTTE LÜHISELOOMUSTUS JA KONTAKTANDMED .....  | 3  |
| RAAMATUPIDAMISE AASTAARUANNE .....  | 5  |
| Juhatuse kinnitus 2003. raamatupidamise aastaaruandele.....                                 | 5  |
| Bilanss.....  | 6  |
| Kasumiaruanne .....   | 7  |
| Rahavoogude aruanne .....   | 8  |
| Omakapitali muutuste aruanne.....   | 9  |
| Raamatupidamise aastaaruande lisad .....  | 10 |
| Raamatupidamise aastaaruande koostamisel kasutatud arvestusmeetodid ja hindamisalused ..... | 10 |
| Lisa 1 Maksud.....  | 11 |
| Lisa 2 Materiaalne põhivara.....  | 11 |
| Lisa 3 Kasutusrent.....   | 11 |
| Lisa 4 Kapitalirent.....  | 12 |
| Lisa 5 Osakapital.....  | 12 |
| Lisa 6 Realiseerimise netokäive.....  | 12 |
| Lisa 7 Muud äritulud.....   | 12 |
| Lisa 8 Tehingud seotud osapooltega .....  | 13 |
| Juhatuse allkirjad 2003. Majandusaasta aruandele.....                                       | 15 |



## ETTEVÖTTE LÜHISELOOMUSTUS JA KONTAKTANDMED


OÜ B.R.D. peamiseks tegevusalaks on transporditeenuse osutamine. 31.12.2003 seisuga töötab ettevõttes 2 põhikohaga töötajat.

OÜ B.R.D. on 100% Eesti kapitalil töötav ettevõte.

Juriidiline aadress: Kärla vald  
93 301 Kärla vald  
Saare Maakond  
Eesti Vabariik

Äriregistri nr. 10443589

Telefon: +372 50 48 958



## TEGEVUSARUANNE

2003 aastat võib B.R.D. OÜ omanikele ja juhtkonnale lugeda rahuldavaks aastaks. Majandusaasta realiseerimise netokäibe langus võrreldes eelmiste aastatega näitab selgeid negatiivseid märke nimetatud tegevusala arengus. Möödunud aastal tegutses ettevõtte ka lennunduse valdkonnas leidmaks võimalusi lennuki kasutamisel. Kuna antud tegevus on suhteliselt kitsale huvigrupile suunatud siis töö selle populariseerimise suunas käib koostöös teiste lennуетtevõtete ja – klubidega.

### Ettevõtte tulem:

Ettevõtte majandusaasta tulemiks kujunes kasumi asemel kahjum kogusummas 149 131.- Eelnimetatud summa oli nii mõneski mõttes ette prognoositav, kuna majandustegevuse ulatuslikum käivitamine tõi endaga kaasa lisa väljaminekuid ilma milleta ei ole tulevikus kasumit lootagi.

### Töötajad:

Ettevõttes töötab 2 põhikohaga töötajat, kellede palgakulu moodustas 165 308.- krooni. Sellest tegevjuhi palk oli 123 954.- krooni. Ettevõtte juhatusele ja omanikele pole 2003 aastal tehtud mingeid rahalisi ega mitterahalisi väljamakseid.

2004 aastaks on ettevõttel plaanis oma tegevust jätkuvalt arendada ning võimaluse korral luua paar lisa töökohta. Kogumüügi kasvu prognoositakse 10-15% vahemikku.



Johan Pender  
B.R.D. OÜ  
Juhatuse liige




**RAAMATUPIDAMISE AASTAARUANNE**  
**Juhatus kinnitus 2003. raamatupidamise aastaaruandele**

Juhatus kinnitab lehekülgedel 6.. kuni 15. toodud OÜ B.R.D. 2003 raamatupidamise aastaaruande koostamise õigsust ja täielikkust.

Juhatus kinnitab, et:

1. raamatupidamise aastaaruande koostamisel rakendatud põhimõtted, arvestusmeetodid ja hindamisalused on kooskõlas Eesti Vabariigi hea raamatupidamistava nõuetega;
2. raamatupidamise aastaaruanne kajastab ettevõtte finantsseisundit ja majandustulemust õigesti ja õiglaselt;
3. OÜ B.R.D. on jätkuvalt tegutsev ettevõtte.


  
\_\_\_\_\_  
Juhatus liige  
(Johan Pender)

25 06 .....2004 Tallinn

**Bilanss**

Bilanss  
(kroonides)

|  | 31.12.2003            | 31.12.2002            | Lisa nr. |
|--|-----------------------|-----------------------|----------|
| <b>VARAD</b>   |                       |                       |          |
| Käibevara  |                       |                       |          |
| Raha ja pangakontod                                    | 28 848                | 143 184               |          |
| Nõuded ostjate vastu                                   |                       |                       |          |
| Ostjatelte laekumata arved                             | 71 557                | 76 407                |          |
| Nõuded ostjate vastu kokku                             | 71 557                | 76 407                |          |
| Muud viitlaekumised                                    |                       |                       |          |
| Muud lühiajalised nõuded                               | 0                     | 28                    |          |
| Muud viitlaekumised kokku:                             | 0                     | 28                    |          |
| Ettemakstud tulevaste perioodide kulud                 |                       |                       |          |
| Maksude ettemaksed ja tagasinõuded                     | 3 163                 | 7 990                 | 1        |
| Muud ettemakstud tulevaste perioodide kulud            | 28 871                | 54 142                |          |
| Ettemakstud tulevaste perioodide kulud ja maksud kokku | 32 034                | 62 132                |          |
| Ettemaksed hankijatele toodete ja teenuste eest        |                       |                       |          |
| Muud ettemaksed hankijatele                            | 1 137                 | 5 343                 |          |
| Ettemaksed hankijatele kokku::                         | 1 137                 | 5 343                 |          |
| Käibevara kokku  | <u>133 576</u>        | <u>287 094</u>        |          |
| Põhivara   |                       |                       |          |
| Materiaalne põhivara                                   |                       |                       |          |
| Mootorsõidukid   | 372 560               | 372 560               |          |
| Arvutustehnika   | 23 000                | 0                     |          |
| Akumuleeritud põhivara kulum                           | -162 076              | -76 947               |          |
| Materiaalne põhivara kokku                             | 233 484               | 295 613               | 2        |
| Materiaalse põhivara ettemaks                          |                       |                       |          |
| Ettemaksed põhivara eest                               | 0                     | 65 000                |          |
| Materiaalse põhivara ettemaksed kokku                  | 0                     | 65 000                | 2        |
| Põhivara kokku   | <u>233 484</u>        | <u>360 613</u>        |          |
| <b>VARAD KOKKU</b>                                     | <b><u>367 060</u></b> | <b><u>647 707</u></b> |          |
| <b>KOHUSTUSED JA OMAKAPITAL</b>                        |                       |                       |          |
| Lühiajalised kohustused                                |                       |                       |          |
| Tagatiseta lühiajalised kohustused                     |                       |                       |          |
| Kapitalirendi lühiajaline kohustus                     | 22 369                | 49 699                | 4        |
| Tagatiseta lühiajalised kohustused kokku               | 22 369                | 49 699                |          |
| Võlad hankijatele                                      |                       |                       |          |
| Hankijatele tasumata arved                             | 23 156                | 149 256               |          |
| Võlad hankijatele kokku                                | 23 156                | 149 256               |          |
| Maksuvõlad   | 59 428                | 47 344                | 1        |
| Viitvõlad  |                       |                       |          |
| Võlad töövõtjatele                                     | 59 423                | 27 226                |          |
| Viitvõlad kokku  | 59 423                | 27 226                |          |
| Lühiajalised kohustused kokku                          | <u>164 376</u>        | <u>273 525</u>        |          |
| Pikaajalised kohustused                                |                       |                       |          |
| Tagatiseta pikaajalised kohustused                     |                       |                       |          |
| Pikaajaline tagatiseta kohustus                        | 0                     | 22 367                | 4        |
| Muud pikaajalised tagatiseta kohustused kokku          | 0                     | 22 367                |          |
| Pikaajalised kohustused kokku                          | <u>0</u>              | <u>22 367</u>         |          |
| <b>KOHUSTUSED KOKKU</b>                                | <b><u>164 378</u></b> | <b><u>295 892</u></b> |          |
| <b>Omakapital</b>                                      |                       |                       |          |
| Osakapital   | 40 000                | 40 000                | 5        |
| Kohustuslik reservkapital                              | 4 000                 | 4 000                 |          |
| Eelmiste perioodide jaotamata kasum                    | 307 815               | 324 842               |          |
| Aruandeaasta kasum/kahjum                              | -149 131              | -17 027               |          |
| OMAKAPITAL KOKKU                                       | <u>202 684</u>        | <u>351 815</u>        |          |
| <b>KOHUSTUSED JA OMAKAPITAL KOKKU</b>                  | <b><u>367 060</u></b> | <b><u>647 707</u></b> |          |



**Kasumiaruanne**

(kroonides)

SKEEM 1

|   | 2003.a.         | 2002.a.        | Lisa nr. |
|---|-----------------|----------------|----------|
| Äritulud  |                 |                |          |
| Müügitulu   | 777 771         | 888 961        | 6        |
| Muud äritulud   | 5 432           | 50 430         | 7        |
| Äritulud kokku  | <u>783 203</u>  | <u>939 391</u> |          |
| Ärikulud  |                 |                |          |
| Kaupad, toore, materjal ja teenused                   | 381 746         | 487 042        |          |
| Mitmesugused tegevuskulud                             | 212 959         | 171 703        |          |
| Tööjõu kulud  |                 |                |          |
| Palgakulu   | 177 595         | 155 439        |          |
| Sotsiaalmaksud  | 59 065          | 51 511         |          |
| Töötuskindlustusmaksud                                | 885             | 780            |          |
| Tööjõu kulud kokku                                    | <u>237 545</u>  | <u>207 730</u> |          |
| Kulum   |                 |                |          |
| Põhivara kulum ja väärtuse langus                     | 85 129          | 70 605         | 2        |
| Kulum kokku   | <u>85 129</u>   | <u>70 605</u>  |          |
| Muud ärikulud   | 9 456           | 1 900          |          |
| Ärikulud kokku  | <u>926 835</u>  | <u>938 980</u> |          |
| Ärikasum  | <u>-143 632</u> | <u>411</u>     |          |
| Finantstulud  |                 |                |          |
| Muud intressi- ja finantstulud                        | 0               | 28             |          |
| Finantstulud kokku                                    | <u>0</u>        | <u>28</u>      |          |
| Finantskulud  |                 |                |          |
| Intressikulud   | 5 471           | 6 569          |          |
| Kahjum valuutakursi muutustest                        | 28              | 271            |          |
| Muud finantskulud                                     | 0               | 10 626         |          |
| Finantskulud kokku                                    | <u>5 499</u>    | <u>17 466</u>  |          |
| Kasum/kahjum majandustegevusest enne tulumaksustamist | -149 131        | -17 027        |          |
| Aruandeaasta puhaskasum/kahjum                        | <u>-153 801</u> | <u>-17 027</u> |          |



## Rahavoogude aruanne

(kroonides)

|  | 2003.a.  | 2002.a. Lisa nr. |   |
|--|----------|------------------|---|
| Rahavood äritegevusest                           |          |                  |   |
| Puhas kasum/kahjum                               | -149 131 | -17 027          |   |
| Korrigeerimised:                                 |          |                  |   |
| Põhivara kulum ja väärtuse langus                | 85 129   | 70 605           |   |
| Põhivara müügi kasum                             | 0        | 0                | 2 |
| Äritegevusega seotud nõuete muutus               |          |                  |   |
| Ostjatelt laekumata arved                        | 4 851    | 134              |   |
| Muud viitlaekumised                              | 28       | -24              |   |
| Ettemakstud tulevaste perioodide kulud ja maksud | 30 098   | -62 132          |   |
| Ettemaksed hankijatele                           | 4 205    | -5 343           |   |
| Äritegevusega seotud kohustuste muutus           |          |                  |   |
| Hankijatele tasumata arved                       | -126 100 | 17 654           |   |
| Võlad töövõtjatele                               | 32 197   | 21 798           |   |
| Muud viitvõlad                                   | 0        | -3 282           |   |
| Maksuvõlad                                       | 12 086   | -7 929           | 1 |
| Kokku rahavood äritegevusest                     | -106 637 | 14 454           |   |
| Rahavood investeerimistegevusest                 |          |                  |   |
| Materiaalse põhivara soetus                      | -23 000  | -72 034          | 2 |
| Materiaalse põhivara müük                        | 0        | 0                |   |
| Ettemaksed materiaalse põhivara eest             | 65 000   | -65 000          |   |
| Kokku rahavood investeerimistegevusest           | 42 000   | -137 034         |   |
| Rahavood finantseerimistegevusest                |          |                  |   |
| Kapitalirendi kohustus                           | 0        | 0                | 4 |
| Kapitalirendi põhimaksete tagasimaksed           | -49 699  | -44 545          | 4 |
| Kokku rahavood finantseerimistegevusest          | -49 699  | -44 545          |   |
| Rahavood kokku                                   | -114 336 | -167 125         |   |
| Raha ja raha ekvivalendid perioodi alguses       | 143 184  | 310 309          |   |
| Raha ja raha ekvivalentide muutus                | -114 336 | -167 125         |   |
| Raha ja raha ekvivalendid perioodi lõpus         | 28 848   | 143 184          |   |





**Omakapitali muutuste aruanne**  
(kroonides)

|                           | Osakapital<br>nimiväärtuses | Kohustuslik<br>reservkapital | Jaotamata kasum | Aruandeaasta<br>kasum/ kahjum | Kokku          |
|---------------------------|-----------------------------|------------------------------|-----------------|-------------------------------|----------------|
| <b>01.01.2001</b>         | <b>40 000</b>               | <b>300</b>                   | <b>2 576</b>    | <b>66 064</b>                 | <b>108 940</b> |
| Kohustuslik reservkapital | 0                           | 3 700                        | 62 364          | -66 064                       | 0              |
| Aruandeaasta kasum        | 0                           | 0                            | 0               | 259 902                       | 259 902        |
| <b>31.12.2001</b>         | <b>40 000</b>               | <b>4 000</b>                 | <b>64 940</b>   | <b>259 902</b>                | <b>368 842</b> |
| <b>01.01.2002</b>         | <b>40 000</b>               | <b>4 000</b>                 | <b>324 842</b>  | <b>0</b>                      | <b>368 842</b> |
| Aruandeaasta kasum/kahjum | 0                           | 0                            | 0               | -17 027                       | -17 027        |
| <b>31.12.2002</b>         | <b>40 000</b>               | <b>4 000</b>                 | <b>324 842</b>  | <b>-17 027</b>                | <b>351 815</b> |
| <b>01.01.2003</b>         | <b>40 000</b>               | <b>4 000</b>                 | <b>307 815</b>  | <b>0</b>                      | <b>351 815</b> |
| Aruandeaasta kasum/kahjum | 0                           | 0                            | 0               | -149 131                      | -149 131       |
| <b>31.12.2003</b>         | <b>40 000</b>               | <b>4 000</b>                 | <b>307 815</b>  | <b>-149 131</b>               | <b>202 684</b> |

Täpsem informatsioon osakapitali ja selle muutuste kohta on toodud lisas 5.



## Raamatupidamise aastaaruande lisad

### Raamatupidamise aastaaruande koostamisel kasutatud arvestusmeetodid ja hindamisalused

OÜ B.R.D. 2003 aasta raamatupidamise aastaaruanne on koostatud kooskõlas Eesti Vabariigi hea raamatupidamistavaga ja kasutades soetusmaksumuse printsiipi. Hea raamatupidamistava tugineb rahvusvaheliselt tunnustatud arvestuspõhimõtetele (IAS ja Euroopa Ühenduse direktiivid) ning selle põhinõuded on kehtestatud Eesti Vabariigi raamatupidamise seaduses ning Vabariigi Valitsuse ja rahandusministri vastavasisulistes määrustes, mida täiendavad Eesti Vabariigi Raamatupidamise Toimkonna poolt väljaantud juhendid.

OÜ B.R.D. kasutab kasumiaruande koostamisel Eesti Vabariigi raamatupidamise seaduse lisas 2 toodud kasumiaruande skeemi nr 1.

Raamatupidamise aastaaruanne on koostatud Eesti kroonides.

#### Raha ja raha ekvivalendid

Raha ja selle ekvivalentidena kajastatakse rahavoogude aruandes kassas olevat sularaha ja arvelduskontode jääke.

#### Välisvaluutas fikseeritud tehingud

Välisvaluutas fikseeritud tehingute kajastamisel on aluseks võetud tehingu toimumise päeval ametlikult kehtinud Eesti Panga valuutakursid. Välisvaluutas fikseeritud varad ja kohustused on bilansipäeva seisuga ümber hinnatud Eesti kroonidesse bilansipäeval ametlikult kehtinud Eesti Panga valuutakursside alusel. Välisvaluutatehingutest saadud kasumid ja kahjumid on kasumiaruandes kajastatud periooditulu ja -kuluna.

Kasutatud valuutad:

1 EUR = 15,6466 EEK

#### Nõuded ostjate vastu

Ostjatelt laekumata arved on bilansis hinnatud lähtuvalt tõenäoliselt laekuvatest summadest. Seejuures hinnatakse iga konkreetse kliendi laekumata arveid eraldi, arvestades teadaolevat informatsiooni kliendi maksevõime kohta.

#### Materiaalne põhivara

Põhivaraks loetakse varasid kasuliku tööeaga üle ühe aasta ja maksumusega alates 10 000 krooni. Varad, mille kasulik tööiga on alla ühe aasta või soetusmaksumus alla 10 000 krooni kantakse soetamisel kulusse.

Amortisatsiooni arvestamisel kasutatakse lineaarset meetodit. Amortisatsiooninorm määratakse igale põhivara objektile eraldi sõltuvalt selle kasulikust tööeast.

Amortisatsioonimäärad aastas on põhivara gruppidele järgmised:

- Mootorsõidukid 20-33,3 %

#### Tulude arvestus

Tulu teenuste müügist kajastatakse teenuse osutamisel. Kaupade müügist tulenevat tulu kajastatakse siis, kui kõik olulised seotud riskid on läinud üle ostjale ning müügitulu ja tehinguga seotud kulu on usaldusväärselt määratav. Kuna kaupade müük on jaekaubandus toimub tulu ja kulu kajastamine koheselt pärast müügitehingu toimumist.

#### Rahavoogude aruanne

OÜ-u B.R.D. rahavoogude aruanne on koostatud kaudsel meetodil, mille puhul on äritegevuse rahavoogude leidmiseks korrigeeritud ärikasumit, elimineerides mitterahaliste tehingute mõju, ja äritegevusega seotud käibevarade ning lühiajaliste saldode muutused.

#### Bilansivälised ja -päevajärgsed sündmused

Raamatupidamise aastaruandes kajastuvad olulised vara ja kohustuste hindamist mõjutavad asjaolud, mis ilmnid bilansi kuupäeva 31.detsember 2003 ja aruande koostamise...2004 vahemikul, kuid on seotud aruandeperioodil või varasematel perioodidel toimunud tehingutega.



Bilansipäevajärgsed sündmused, mida ei ole varade ja kohustuste hindamisel arvesse võetud, kuid mis oluliselt mõjutavad järgmise majandusaasta tulemust, on avalikustatud raamatupidamise aastaaruande lisades.

2001 aastal esitati leppetrahvi nõue OÜ Regionaalkapital Maa ja Vara vastu summas 2 500 000.- EEK. Märtsis 2001 sõlmiti võlaõiguslik kokkulepe kinnistu omandamiseks ostuhinnaga 2 100 000.-. Kuna mõlemad tehingud on tingimuslikud ja käesolevaks hetkeks lõpuni teostamata, on need jäetud bilansist välja. Samadel argumentidel on bilansist välja jäetud tingimuslik nõudeõiguse loovutamise kokkulepe Chalfont Trade S.A''ga.

### Lisa 1 Maksud


| Maksuliik                             | 31.detsember 2003 |               | 31.detsember 2002 |               |
|---------------------------------------|-------------------|---------------|-------------------|---------------|
|                                       | Ettemaks          | Maksuvõlg     | Ettemaks          | Maksuvõlg     |
| Käibemaks                             | 0                 | 28 093        | 0                 | 19 143        |
| Käibemaksu intress                    | 3 137             | 0             | 0                 | 6 449         |
| Üksikisiku tulumaks                   | 0                 | 8 005         | 0                 | 4 892         |
| Üksikisiku tulumaksu intress          | 0                 | 57            | 3 526             | 0             |
| Sotsiaalmaks                          | 0                 | 15 704        | 0                 | 12 131        |
| Sotsiaalmaksu intress                 | 0                 | 197           | 4 464             | 0             |
| Töötuskindlustus võlg                 | 0                 | 612           | 0                 | 740           |
| Töötuskindlustusmaksu intressi võlg   | 26                | 0             | 0                 | 45            |
| Pensionikindlustus võlg               | 0                 | 627           | 0                 | 209           |
| Pensionikindlustusmaksu intressi võlg | 0                 | 5             | 0                 | 0             |
| Erisoodustuse tulumaks                | 0                 | 5 767         | 0                 | 3 621         |
| Erisoodustuse tulumaksu intress       | 0                 | 361           | 0                 | 114           |
| <b>Kokku</b>                          | <b>3 163</b>      | <b>59 428</b> | <b>7 990</b>      | <b>47 344</b> |

### Lisa 2 Materiaalne põhivara

|                     | Mootorsõidukid | Arvutustehnika | KOKKU    |
|---------------------|----------------|----------------|----------|
| <b>2002</b>         |                |                |          |
| Soetamine           | 72 034         | 0              | 72 034   |
| Kulum               | -70 605        | 0              | -70 605  |
| <b>31.12.2002</b>   |                |                |          |
| Soetusmaksumuses    | 372 560        | 0              | 372 560  |
| Akumuleerunud kulum | -76 947        | 0              | -76 947  |
| Jääkmaksumus        | 295 613        | 0              | 295 613  |
| <b>2003</b>         |                |                |          |
| Soetamine           | 0              | 23 000         | 23 000   |
| Kulum               | -78 108        | -7 021         | -85 129  |
| <b>31.12.2003</b>   |                |                |          |
| Soetusmaksumuses    | 372 560        | 23 000         | 395 560  |
| Akumuleerunud kulum | -155 055       | -7 021         | -162 076 |
| Jääkmaksumus        | 217 505        | 15 979         | 233 484  |

### Lisa 3 Kasutusrent

OÜ B.R.D. rendib kasutusrendi tingimustel sõiduautot SAAB. Fikseeritud kuu tasuks on: (br). 7 257.- EEK. 2003.aasta vältel maksti auto kasutusrendimakseid kokku 73 800.- krooni (neto) ja esimese sissemaksu arvelt 15 819.-(neto). Leping sõlmiti Rentacar AS-ga 16.08.2002 ning leping on kehtiv kuni 15.08.2005.a.



#### Lisa 4 Kapitalirent

Kapitalirendi korras rendib ettevõtte veoautot Renault S150. Leping on sõlmitud AS-ga Ühisliising 12.11.2001 ning lepingu lõppemise ajaks on pooled märkinud 15.05.2004.a.

##### 2002

|   | <u>Rendimakse</u><br><u>aastas</u> | <u>Intress</u> | <u>Lühiajalise osa</u><br><u>jääk 31.12.2002</u> | <u>Pikaajalins osa</u><br><u>jääk 31.12.2002</u> | <u>Intressimäär</u> |
|---|------------------------------------|----------------|--|--|---------------------|
| Kapitalirendi maksed:<br>Renault S150 veoauto | 44 545                             | 10 626         | 49 699   | 22 367   | 11%                 |

##### 2003

|   | <u>Rendimakse</u><br><u>aastas</u> | <u>Intress</u> | <u>Lühiajalise osa</u><br><u>jääk 31.12.2003</u> | <u>Pikaajalins osa</u><br><u>jääk 31.12.2004</u> | <u>Intressimäär</u> |
|---|------------------------------------|----------------|--|--|---------------------|
| Kapitalirendi maksed:<br>Renault S150 veoauto | 49 699                             | 5 471          | 22 369   | 0  | 11%                 |

#### Lisa 5 Osakapital

Osakapital üldsummas 40 000 krooni koosneb ühest osast. Põhikirja kohaselt on maksimumkapitali suuruseks 160 000 krooni.

Tulumaks – tingimuslik kohustus:

Ettevõtte jaotamata kasum seisuga 31.12.2003 moodustas 158 683 krooni. Maksimaalne võimalik tulumaksukohustuse summa, mis võib kaasneda kogu jaotamata kasumi väljamaksmisel dividendidena on 41 257 krooni, seega netodividendidena oleks võimalik välja maksta kuni 117 426 krooni.

#### Lisa 6 Realiseerimise netokäive

OÜ B.R.D. realiseerimise netokäive jaguneb geograafiliste piirkondade ja tegevusaladelõikes järgnevalt:

##### Geograafilise jaotuse järgi


|                | <u>2003</u>    | <u>2002</u>    |
|----------------|----------------|----------------|
| Eesti Vabariik | 777 771        | 888 961        |
| <b>Kokku</b>   | <b>777 771</b> | <b>888 961</b> |

##### Tegevusalade lõikes

|                         | <u>2003</u>    | <u>2002</u>    |
|-------------------------|----------------|----------------|
| Transpordi teenuse müük | 751 594        | 751 794        |
| Lennundustegevuse tulu  | 17 259         | 27 119         |
| Arvutustehnika müük     | 8 918          | 110 048        |
| <b>Kokku</b>            | <b>777 771</b> | <b>888 961</b> |

#### Lisa 7 Muud äritulud

|   | <u>2003</u>  | <u>2002</u>   |
|---|--------------|---------------|
| Kohtuvaidlusest tingitud maksuvõlgade<br>algsaldode korrigeerimine ja kohtu kulude<br>hüvitus | 0            | 50 430        |
| Intresside arvestuse muutus maksuametis   | 5 432        | 0             |
| <b>Kokku</b>  | <b>5 432</b> | <b>50 430</b> |



**Lisa 8 Tehingud seotud osapooltega**

**OÜ B.R.D. ja MTÜ Esimene Aeronautikaklubi vahelised tehingud :**

|   | <u>2003 aasta</u> | <u>2002 aasta</u> |
|---|-------------------|-------------------|
| <u>Müüdud teenuseid kogusummas (neto)</u> |                   |                   |
| Esimene Aeronautikaklubi MTÜ-le           | 14 081            | 27 119            |

Ettevõtte juhtkonna hinnangul ei ole tehingutes eelpool nimetatud osapooltega kasutatud turuhinnast oluliselt erinevaid hindasid.



MAJANDUSAASTA TULEMI JAOTAMISE ARUANNE

OÜ B.R.D. juhatus teeb osanike üldkoosolekule ettepaneku katta 2003. aasta puhaskahjum alljärgnevalt:

2003 majandusaasta kahjumiks kujunes 149 131.-krooni eelnimetatust lähtuvalt:


1. Katta tekkinud kahjum eelmiste perioodide kasumi arvelt.

Pärast majandusaasta kahjumi kattmist jääb jaotamata kasumiks 158 683 krooni.




**Juhatuse allkirjad 2003. Majandusaasta aruandele**

OÜ-u B.R.D. 2002 majandusaasta aruande, mis on kinnitatud osanike üldkoosoleku poolt <sup>2006</sup>.....2004  
otsusega, allkirjastamine <sup>2006</sup>.....2004:



Juhatuse liige  
(Johan Pender)



B.R.D.OÜ osanike nimekiri seisuga 15.02.2004.a.

| Osanik          | Isikukood   | Elukoht        | Osade arv | Nimiväärtus |
|-----------------|-------------|----------------|-----------|-------------|
| 1. Johan Pender | 37303080216 | Eesti Vabariik | 1         | 40 000      |

Johan Pender  
Juhatuseliige  
*J.P.*.....2004.a.

