

TARTU MAAKOHUS  
REGISTRIOSAKOND  
SISSE TULNUD

30.06.2009


176 102660  
EJ

# OÜ HAINE PAELAVABRIK

## 2008.a. majandusaasta aruanne

|                     |                           |
|---------------------|---------------------------|
| Äriniimi            | OÜ HAINE PAELAVABRIK      |
| Aadress             | TEHASE 21,<br>50106 TARTU |
| Telefon             | +372 7366053              |
| Faks                | +372 7367116              |
| Elektronpost        | haine@hot.ee              |
| Registrikood        | 10440355                  |
| Põhitegevusala      | tekstiilitööstus          |
| Majandusaasta algus | 01. jaanuar 2008          |
| Majandusaasta lõpp  | 31. detsember 2008        |
| Audiitor            | OÜ Ziir                   |


Juhataja allkiri



## Sisukord

|   |    |
|---|----|
| Tegevusaruanne .....  | 3  |
| Raamatupidamise aastaaruanne.....   | 5  |
| Tegevjuhtkonna deklaratsioon .....  | 5  |
| Bilanss .....   | 6  |
| Kasumiaruanne .....   | 7  |
| Rahavoogude aruanne .....   | 8  |
| Omakapitali muutuste aruanne .....  | 9  |
| Raamatupidamise aastaaruande lisad .....  | 10 |
| Lisa 1. Raamatupidamise aastaaruande koostamisl kasutatud arvestus-<br>põhimõtted ..... | 10 |
| Lisa 2. Raha .....  | 11 |
| Lisa 3. Muud lühiajalised nõuded .....  | 11 |
| Lisa 4. Materiaalne põhivara .....  | 11 |
| Lisa 5. Maksuvõlad .....  | 12 |
| Lisa 6. Müügitulu .....   | 12 |
| Lisa 7. Kuluks kantud arved .....   | 13 |
| Lisa 8. Tingimuslik tulumaks .....  | 13 |
| Lisa 9. Toetus EAS-lt .....   | 13 |
| Juhatause allkirjad 2008. majandusaasta aruandele .....                                 | 14 |
| Kasumi jaotamise ettepanek .....  | 14 |
| Sõltumatu audiitori aruanne .....   | 15 |
| Osanike nimekiri .....  | 16 |
| Tegevusalade loetelu 2008 kohta .....   | 17 |

Juhataja allkiri



## Tegevusaruanne.

OÜ HAINE PAELAVABRIK asutati juunis 1998. Põhitegevus on kandipaala, nõõride, erinevate paelte, kinganööri ja kummipaala tootmine. Ettevõtte asub Tartus ja turustab oma toodangut Eestis ja Euroopa Liidus.

2008.a. majandusaastat iseloomustab käibe stabiliseerumine ja kasumi langus. Kogu käive kasvas 1 %. See oli tingitud eelkõige müügi laienemisest Euroopa Liidus. Eestis käive ei kasvanud, Euroopa Liidu osas oli kasv 10%. Ekspordi osas uusi turge ei lisandunud ja käive langes.

2008. aastal viidi toodangut Eestist välja põhiliselt Soome ja Saksamaale.

Euroopa Liidus olid suurimad kaubanduspartnerid Soome firma "Urho Viljanmaa" OY (käive 855 tuh. krooni, osatähtsus EL-s 43%) ja "Unico Finland" OY (käive 235 tuh. krooni, osatähtsus EL-s 12%).

Suurimad kaubanduspartnerid Eestis olid AS "Hilding Anders Baltic" (käive 3 685 tuh. krooni, osatähtsus Eesti käibest 31%), OÜ "Delux Domotex" (käive 1 078 tuh. krooni, osatähtsus Eesti käibest 9%) ja AS "Toom Tekstiil" (käive 737 tuh. krooni, osatähtsus Eesti käibest 6%).

2008.a. ei investeeritud uutesse seadmetesse.

OÜ Haine Paelavabrik põhieesmärgiks järgmisel majandusaastal on toodete täiustamise ja sortimendi laiendamise kaudu ettevõtte turupositsiooni kindlustamine Eestis ja laienemine EL-i turul.

Keskmine töötajate arv aruande perioodil oli 29 töötajat.

Aruande perioodil arvestati palkade ja lisatasudena kokku 2 656 046 krooni. Kasv võrreldes 2007 aastaga 4%.

Tegevjuhi töötasu oli sealhulgas 51 450 krooni.

## Finantsnäitajad.

| A. Likviidsusnäitajad  | 2008 | 2007 |
|--|------|------|
| 1. Lühiajalise võlgnevuse maksevõime tase<br><u>käibevara</u><br>lühiajalised kohustused | 7,9  | 7,1  |
| 2. Vahetu maksevalmiduse kordaja<br><u>raha</u><br>lühiajalised kohustused               | 0,9  | 2,1  |

Juhataja allkiri



**B. Rentaablussuhtarvud**

|                                      |      |      |  |
|--------------------------------------|------|------|--|
| 1. Müügikäibe puhasrentaablus        |      |      |  |
| <u>puhaskasum</u>                    | 3,4% | 4,6% |  |
| müügikäive                           |      |      |  |
| 2. Koguvara puhasrentaablus (ROA)    |      |      |  |
| <u>puhaskasum</u>                    | 6,1% | 8,9% |  |
| koguvara                             |      |      |  |
| 3. Omakapitali puhasrentaablus (ROE) |      |      |  |
| <u>puhaskasum</u>                    | 6,9% | 10%  |  |
| omakapital                           |      |      |  |


**C. Osade väärtusnäitajad**

|                              |           |           |
|------------------------------|-----------|-----------|
| 1. Osade bilansiline väärtus | 6 830 870 | 6 354 531 |
| <u>osanike omakapital</u>    |           |           |
| osade arv                    |           |           |

**D. Kapitalstruktuuri suhtarvud**

|                            |                   |     |     |
|----------------------------|-------------------|-----|-----|
| 1. Võlakordaja             | <u>kohustused</u> | 11% | 11% |
|                            | kogupassiva       |     |     |
| 2. Omakapitali võlasiduvus | <u>kohustused</u> | 13% | 12% |
|                            | omakapital        |     |     |
| 3. Omakapitali osatähtsus  | <u>omakapital</u> | 88% | 89% |
|                            | kogu passiva      |     |     |

Juhataja allkiri



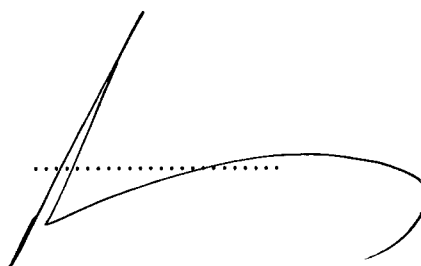
## Raamatupidamise aastaaruanne.

### TEGEVJUHTKONNA DEKLARATSIOON


OÜ Haine Paelavabrik juhatus deklareerib oma oma vastutust raamatupidamise aastaaruande koostamise eest ning kinnitab oma parimas teadmises, et:

1. raamatupidamise aastaaruande koostamisel rakendatud põhimõtted, arvestusmeetodid ja hindamisalused on kooskõlas Eesti hea raamatupidamistavaga;
2. raamatupidamise aastaaruanne kajastab õigesti ja õiglaselt OÜ Haine Paelavabrik finantsseisundit, majandustulemust ja rahavoogusid;
3. OÜ Haine Paelavabrik on jätkuvalt tegutsev.

Juhataja      Andres Hoop      20.05.2009



Juhataja allkiri



**BILANSS**

|   | 31.12.2008       | 31.12.2007       | lisa nr. |
|---|------------------|------------------|----------|
| <b>AKTIVA (VARAD)</b>                     |                  |                  |          |
| <b>Käibevara</b>                          |                  |                  |          |
| Raha                                      | 817 108          | 1 706 628        | 2        |
| Nõuded ja ettemaksed                      |                  |                  |          |
| Nõuded ostjate vastu                      | 1 781 679        | 1 911 388        |          |
| Muud lühiajalised nõuded                  | 1 651 478        | 0                | 3        |
| Ettemaksed teenuste eest                  | 2 906            | 4 159            |          |
| Kokku nõuded ja ettemaksed                | 3 436 063        | 1 915 547        |          |
| Varud                                     |                  |                  |          |
| Tooraine ja materjal                      | 2 545 141        | 1 759 985        |          |
| Valmistoodang                             | 210 279          | 264 606          |          |
| Ettemaksed varude eest                    | 798              | 0                |          |
| Kokku varud                               | 2 756 218        | 2 024 591        |          |
| <b>Käibevara kokku</b>                    | <b>7 009 389</b> | <b>5 646 766</b> |          |
| <b>Põhivara</b>                           |                  |                  |          |
| Materiaalne põhivara                      |                  |                  |          |
| Masinad ja seadmed (jääkmaksumuses)       | 703 837          | 1 498 028        |          |
| Kokku materiaalne põhivara                | 703 837          | 1 498 028        | 4        |
| <b>Põhivara kokku</b>                     | <b>703 837</b>   | <b>1 498 028</b> |          |
| <b>AKTIVA (VARAD) KOKKU</b>               | <b>7 713 226</b> | <b>7 144 794</b> |          |
| <b>PASSIVA (KOHUSTUSED JA OMAKAPITAL)</b> |                  |                  |          |
| <b>Kohustused</b>                         |                  |                  |          |
| <b>Lühiajalised kohustused</b>            |                  |                  |          |
| Võlad tarnijatele                         | 407 929          | 247 844          |          |
| Võlad töövõtjatele                        | 296 138          | 309 655          |          |
| Maksuvõlad                                | 118 078          | 167 932          | 5        |
| Muud võlad                                | 60 212           | 64 832           |          |
| Kokku võlad ja ettemaksed                 | 882 357          | 790 263          |          |
| <b>Lühiajalised kohustused kokku</b>      | <b>882 357</b>   | <b>790 263</b>   |          |
| <b>Kohustused kokku</b>                   | <b>882 357</b>   | <b>790 263</b>   |          |
| <b>OMAKAPITAL</b>                         |                  |                  |          |
| Osakapital                                | 375 000          | 375 000          |          |
| Kohustuslik reservkapital                 | 37 500           | 37 500           |          |
| Eelmiste perioodide jaotamata kasum       | 5 942 031        | 5 308 004        |          |
| Aruandeaasta kasum                        | 476 338          | 634 027          |          |
| <b>OMAKAPITAL KOKKU</b>                   | <b>6 830 869</b> | <b>6 354 531</b> |          |
| <b>KOHUSTUSED JA OMAKAPITAL KOKKU</b>     | <b>7 713 226</b> | <b>7 144 794</b> |          |

Juhataja allkiri



Allkirjastatud identifitseerimiseks  
 kuupäev 20.05.2009  
 allkiri \_\_\_\_\_  
 OÜ ZIIRO

OÜ HAINE PAELAVABRIK 2008 MAJANDUSAASTA ARUANNE

**KASUMIARUANNE  
(Skeem 1)**

|  | 2008           | 2007           | Lisa |
|--|----------------|----------------|------|
| Müügitulu  | 13 804 445     | 13 642 086     | 6    |
| Muud äritulud  | 115 929        | 84 845         |      |
| Valmis- ja lõpetamata toodangu varude jääkide muutus | -54 327        | -109 914       |      |
| Kaubad, toore, materjal ja teenused                  | 3 585 499      | 4 565 779      |      |
| Mitmesugused tegevuskulud                            | 5 553 856      | 4 079 367      |      |
| Tööjõu kulud   |                |                |      |
| Palgakulu  | 2 656 046      | 2 535 227      |      |
| Sotsiaalmakud  | 861 990        | 829 250        |      |
| Põhivara kulum ja väärtuse langus                    | 794 191        | 967 239        | 4    |
| <b>Ärikasum</b>                                      | <b>414 465</b> | <b>640 155</b> |      |
| Finantstulud ja -kulud                               |                |                |      |
| Intressikulud  | 0              | 30 890         |      |
| Muud finantstulud ja -kulud                          | 61 873         | 24 762         |      |
| Kokku finantstulud ja -kulud                         | <b>61 873</b>  | <b>-6 128</b>  |      |
| <b>Kasum enne maksustamist</b>                       | <b>476 338</b> | <b>634 027</b> |      |
| <b>Aruandeaasta kasum</b>                            | <b>476 338</b> | <b>634 027</b> |      |

Juhataja allkiri



Allkirjastatud identifitseerimiseks


kuupäev 20.05.2009

allkiri 

OÜ ZIIRO

| <b>RAHAVOOGUDE ARUANNE</b><br>(KAUDNE MEETOD)         | <b>2008</b>       | <b>2007</b>      |
|---|-------------------|------------------|
| <b>Rahavood äritegevusest</b>                         |                   |                  |
| Ärikasum  | 414 465           | 640 155          |
| Korrigeerimised:                                      |                   |                  |
| Põhivara kulum ja väärtuse langus                     | 794 191           | 967 239          |
| Äritegevusega seotud nõuete ja ettemaksete muutus     |                   |                  |
| Nõuded ostjate vastu                                  | 129 709           | -228 711         |
| Ettemaksed  | 1 253             | -729             |
| Varude muutus   | -731 627          | 305 898          |
| Äritegevusega seotud kohustuste ja ettemaksete muutus |                   |                  |
| Võlad tarnijatele                                     | 160 085           | 117 971          |
| Võlad töövõtjatele                                    | -13 517           | -2 793           |
| Maksuvõlad  | -49 854           | -46 308          |
| Muud võlad  | -4 621            | -2 344           |
| Makstud intressid                                     | 0                 | -30 890          |
| <b>Kokku rahavood äritegevusest</b>                   | <b>700 084</b>    | <b>1 719 488</b> |
| <b>Rahavood investeerimistegevusest</b>               |                   |                  |
| Antud laenud  | -1 651 478        | -225 000         |
| Antud laenude tagasimaksed                            | 0                 | 225 000          |
| Saadud intressid                                      | 61 874            | 24 762           |
| <b>Kokku rahavood investeerimistegevusest</b>         | <b>-1 589 604</b> | <b>24 762</b>    |
| <b>Rahavood finantseerimistegevusest</b>              |                   |                  |
| Kapitalirendi põhiosa tagasimaksed                    | 0                 | -862 079         |
| <b>Kokku rahavood finantseerimistegevusest</b>        | <b>0</b>          | <b>-862 079</b>  |
| <b>Rahavood kokku</b>                                 | <b>-889 520</b>   | <b>882 171</b>   |
| <b>Raha ja raha ekvivalendid perioodi alguses</b>     | <b>1 706 628</b>  | <b>824 457</b>   |
| <b>Raha ja raha ekvivalentide muutus</b>              | <b>-889 520</b>   | <b>882 171</b>   |
| <b>Raha ja raha ekvivalendid perioodi lõpus</b>       | <b>817 108</b>    | <b>1 706 628</b> |
| <b>RAHA JA RAHA EKVIVALENTIDE MUUTUS KOKKU</b>        | <b>-889 520</b>   | <b>882 171</b>   |

Juhataja allkiri




Allkirjastatud identifitseerimiseks  
 kuupäev ..... 20.05.2009 .....  
 allkiri .....  
 OÜ ZIIRO



## OMAKAPITALI MUUTUSTE ARUANNE


|                               | Osa-<br>kapital | Kohustuslik<br>reserv-<br>kapital | Jaotamata<br>kasum | Kokku     |
|-------------------------------|-----------------|-----------------------------------|--------------------|-----------|
| <b>Saldo</b>                  |                 |                                   |                    |           |
| <b>31.dets.2006</b>           | 375 000         | 37 500                            | 5 308 004          | 5 720 504 |
| Aruandeperioodi<br>puhaskasum |                 |                                   | 634 027            | 634 027   |
| <b>Saldo</b>                  |                 |                                   |                    |           |
| <b>31.dets.2007</b>           | 375 000         | 37 500                            | 5 942 031          | 6 354 531 |
| Aruandeperioodi<br>puhaskasum |                 |                                   | 476 338            | 476 338   |
| <b>Saldo</b>                  |                 |                                   |                    |           |
| <b>31.dets.2008</b>           | 375 000         | 37 500                            | 6 418 369          | 6 830 869 |

Juhataja allkiri



Allkirjastatud identifitseerimiseks

kuupäev 20.05.2009

allkiri 

OÜ ZIIRO

## Raamatupidamise aastaaruande lisad.

### Raamatupidamise aastaaruande koostamisel kasutatud arvestuspõhimõtted (LISA 1.)

OÜ HAINE PAELAVABRIK 2008.a. aastaaruanne on koostatud kooskõlas Eesti hea raamatupidamistavaga. Hea raamatupidamistava tugineb rahvusvaheliselt tunnustatud arvestus- ja aruandluse põhimõtetele, mille põhioled on kehtestatud raamatupidamise seaduses ning mida täiendavad EV Raamatupidamise Toimkonna juhendid. OÜ Haine Paelavabrik kasumiaruanne on koostatud Raamatupidamise seaduse lisas 2 toodud kasumiaruande skeemi nr. 1 alusel. OÜ Haine Paelavabriku majandusaasta aruanne 2008 on koostatud Eesti kroonides.

Peamised arvestuspõhimõtted, mida kasutati raamatupidamise aastaaruande koostamisel on toodud allpool.

#### Tulude arvestus

Müügitulu kajastamise momendiks on selle omandiõiguse üleminek ostjale.

#### Välisvaluutas toimunud tehingute kajastamine

Välisvaluutas fikseeritud nõuded ja kohustused seisuga 31.12.2008.a. on ümber hinnatud Eesti kroonidesse bilansipäeval Eesti Panga välisvaluutakursside alusel.

#### Nõuete hindamine

Ostjatelt laekumata arved on bilansis hinnatud lähtuvalt tõenäoliselt laekuvatest summadest. Seejuures hinnatakse iga konkreetse kliendi laekumata arve eraldi, arvestades teadaolevat informatsiooni kliendi maksevõime kohta.

#### Varude kajastamine

Tooraine ja materjal ning ostetud kaup müügiks võetakse arvele soetusmaksumus, mis koosneb ostuhinnast ning soetamisega seotud veokuludest. Realiseeritud toodete ja materjali kuludesse kandmises kasutatakse FIFO meetodit. Bilansis on varud hinnatud lähtudes sellest, mis on madalam, kas soetusmaksumus või netorealiseerimismaksumus. Valmistoodang võetakse arvele hinnas, milles peale otseste tootmiskulude (tooraine ja töötasu) sisalduvad ka veel konkreetse toodangu valmistamisega seotud kulud.


#### Materiaalne põhivara


Põhivaraks loetakse varasid kasuliku tööeaga üle ühe aasta ja maksumusega alates 70,000 krooni. Varad, mille kasulik tööiga on üle 1 aasta, kuid mille soetusmaksumus on alla 70,000 krooni kajastatakse kuni kasutusele võtmiseni varudes ja vara kasutusele võtmise hetkel kantakse 100% kulusse. Amortisatsiooni arvestamisel kasutatakse lineaarset meetodit. Amortisatsiooninorm määratakse igale põhivara objektile eraldi sõltuvalt selle kasulikust tööeast.

Amortisatsioonimäärad aastas olemasolevatele põhivara gruppidele on järgmised:

- Masinad ja seadmed ..... 15-40 %

Juhataja allkiri



Allkirjastatud identifitseerimiseks  
kuupäev ..... 20.05.2009 .....  
allkiri .....  .....

OÜ ZIIRO

10

**Seotud osapooled.**

Osapooli on loetud seotuks juhul, kui üks osapool omab kas kontrolli teise osapoole üle või olulist mõju teise osapoole äriolulistele otsustele. OÜ Haine Paelavabrik seotuks osapooleks on Andres Hoop.

**Raha (LISA 2).**

|                   | 31.12.2008     | 31.12.2007       |
|-------------------|----------------|------------------|
| Raha kassas       | 103 611        | 11 697           |
| Raha pangas       | 713 497        | 44 655           |
| Tähtajaline hoius | 0              | 1 650 276        |
| <b>Raha kokku</b> | <b>817 108</b> | <b>1 706 628</b> |


**Muud lühiajalised nõuded (LISA 3).**

Bilansikirje "Muud lühiajalised nõuded" summas 1 651 478 krooni sisaldab oma töötajale antud 550 000 krooni suurust laenu tagastamise tähtajaga 10.dets. 2009 ja eraisikule antud 70 400 EUR-i ehk 1 101 478 krooni suurust laenu tagastamise tähtajaga 17. okt. 2009.

**Materiaalne põhivara (LISA 4).**

|                           | Masinad ja<br>seadmed | KOKKU            |
|---------------------------|-----------------------|------------------|
| <b>Saldo 31.12.2006</b>   |                       |                  |
| <b>Soetusmaksumus</b>     | <b>5 886 099</b>      | <b>5 886 099</b> |
| Akumuleeritud kulum       | -3 420 832            | -3 420 832       |
| <b>Jääkmaksumus</b>       | <b>2 465 267</b>      | <b>2 465 267</b> |
| <b>2007.a. muudatused</b> |                       |                  |
| Amortisatsiooni kulu      | -967 239              | -967 239         |
| <b>Saldo 31.12.2007</b>   |                       |                  |
| <b>Soetusmaksumus</b>     | <b>5 886 099</b>      | <b>5 886 099</b> |
| Akumuleeritud kulum       | -4 388 071            | -4 388 071       |
| <b>Jääkmaksumus</b>       | <b>1 498 028</b>      | <b>1 498 028</b> |

Juhataja allkiri



Allkirjastatud identifitseerimiseks  
 kuupäev ..... 20.05.2009 .....  
 allkiri .....  
 OÜ ZIIRO

OÜ HAINE PAELAVABRIK 2008 MAJANDUSAASTA ARUANNE

**2008.a. muudatused**

Amortisatsiooni kulu -794 191 -794 191

**Saldo 31.12.2008**

Soetusmaksumus 5 886 099 5 886 099

Akumuleeritud kulum -5 182 262 -5 182 262

Jääkmaksumus 703 837 703 837

Bilansikirjele "Masinad ja seadmed" ei lisandunud 2008 a. uusi tootmiseadmeid. Aasta 2008 lõpus on põhivara amortiseerunud 88% ulatuses.

Põhivara amortiseeritakse lineaarsel meetodil. Bilansikirje "Masinad ja seadmed" soetusmaksumus 2008 a. lõpuks oli kokku 5 886 099 krooni.

**Maksuvõlad (LISA 5).**

| Maksuvõlad                 | 31.12.2008     | 31.12.2007     |
|----------------------------|----------------|----------------|
| Sotsiaalmaks               | 64 998         | 71 909         |
| Üksikisiku tulumaks        | 29 291         | 36 613         |
| Erisoodustuse sotsiaalmaks | 846            | 846            |
| Erisoodustuse tulumaks     | 335            | 564            |
| Kogumispension             | 1 517          | 1 727          |
| Töötuskindlustus           | 1 537          | 1 721          |
| Käibemaks                  | 19 554         | 54 552         |
| <b>Maksuvõlad kokku</b>    | <b>118 078</b> | <b>167 932</b> |

**Müügitulu (LISA 6).**

| Geograafiliselt           | 2008              | 2007              | Muutus         | %        |
|---------------------------|-------------------|-------------------|----------------|----------|
| Eesti                     | 11 825 192        | 11 848 411        | -23 219        | 0        |
| Euroopa Liit              | 1 975 848         | 1 666 395         | 309 453        | 19       |
| Eksport                   | 3 405             | 127 280           | -123 875       | -97      |
| <b>Müügitulu kokku</b>    | <b>13 804 445</b> | <b>13 642 086</b> | <b>162 359</b> | <b>1</b> |
| <b>Tegevusalade järgi</b> | <b>2008</b>       | <b>2007</b>       | <b>Muutus</b>  | <b>%</b> |
| paela tootmine            | 13 804 445        | 13 642 086        | 162 359        | 1        |
| <b>Müügitulu kokku</b>    | <b>13 804 445</b> | <b>13 642 086</b> | <b>162 359</b> | <b>1</b> |

2008.a. kogu müügitulust 13 804 445 moodustas müük Eestis 86%. Võrreldes aastaga 2007 müük Eestis ei kasvanud. Müük Euroopa Liitu moodustas kogu müügitulust 14%. Eksport moodustas alla 1% kogu ettevõtte müügitulust.

Juhataja allkiri



Allkirjastatud identifitseerimiseks 12

kuupäev 20.05.2009

allkiri

OÜ ZIIRO

**Kuluks kantud arved (LISA 7).**

31.12. 2008 kandis OÜ Haine Paelavabrik arveid lootusetuks kuluks summas 6 923 krooni.

**Tingimuslik tulumaks (LISA 8).**

OÜ Haine Paelavabrik vaba omakapital (v.a. osakapital ja kohustuslik reservkapital) seisuga 31.12.2008 oli 6 418 369 krooni.

Bilansipäeva seisuga on omanikule võimalik dividendina välja maksta 5 070 512 krooni, arvestades aastal 2008 kehtivat tulumaksumäära.


Dividendi maksmisega kaasneks tulumaks summas 1 347 857 krooni.

**Toetus EAS-ilt (LISA 9).**

Tegevuskulude sihtfinantseerimise kajastamisel on lähtunud tulude-kulude vastavuse printsiibist.

OÜ Haine Paelavabrik kasumiaruande real "Muud äritulud" sisaldub märtsis 2008 EAS-i poolt väljamakstud toetus summas 81 341.- krooni. Nimetatud summa ulatuses toetas EAS arendusprogrammi "Tekstiilimarker".

Juhataja allkiri



Allkirjastatud identifitseerimiseks


kuupäev 20.05.2009

allkiri

OÜ ZIIRO

**Juhatuse allkirjad 2008.a. majandusaasta aruandele.**

OÜ Haine Paelavabriku juhatuse poolt koostatud OÜ Haine Paelavabriku 2008.a. majandusaasta aruandele, mis koosneb tegevusaruandest ja raamatupidamise aastaaruandest, kirjutab alla OÜ Haine Paelavabriku juhataja Andres Hoop 20.05.2009.




Andres Hoop  
juhataja

**Kasumi jaotamise ettepanek.**

|   |           |
|---|-----------|
| Eelmiste perioodide jaotamata kasum           | 5 942 031 |
| 2008. aasta puhaskasum                        | 476 338   |
| Kokku jaotuskõlblik kasum seisuga 31.12.2008: | 6 418 369 |

Juhataja otsustab jätta kasumi välja jaotamata.

Juhataja allkiri



# OÜ ZIIRO

## SÕLTUMATU AUDIITORI ARUANNE

osaühing HAINE PAELAVABRIK osanikule

Oleme auditeerinud osaühing HAINE PAELAVABRIK raamatupidamise aastaaruannet, mis sisaldab bilanssi seisuga 31. detsember 2008, kasumiaruannet, omakapitali muutuste aruannet ja rahavoogude aruannet eeltoodud kuupäeval lõppenud majandusaasta kohta, aastaaruande koostamisel kasutatud oluliste arvestuspõhimõtete kokkuvõtet ning muid selgitavaid lisasid. Auditeeritud raamatupidamise aastaaruanne, mis on toodud lehekülgedel 6 kuni 13, on kaasatud meie poolt identifitseerituna käesolevale järelalusotsusele.

### Juhatuse kohustused raamatupidamise aastaaruande osas

Juhatuse kohustuseks on raamatupidamise aastaaruande koostamine ning õige ja õiglane esitamine kooskõlas Eesti hea raamatupidamistava nõuetega. Selle kohustuse hulka kuulub asjakohase sisekontrollisüsteemi kujundamine ja töös hoidmine, mis tagab raamatupidamise aastaaruande korrekse koostamise ja esitamise ilma pettustest või vigadest tulenevate oluliste väärkajastamisteta, asjakohaste arvestuspõhimõtete valimine ja rakendamine ning antud tingimustes põhjendatud raamatupidamishinnangute tegemine.

### Audiitori kohustused

Meie kohustuseks on avaldada auditi põhjal arvamust raamatupidamise aastaaruande kohta. Viisime auditi läbi kooskõlas Eesti auditeerimiseeskirjaga, mis nõuab, et me oleme vastavuses eetikanõuetega ning me planeerime ja viime auditi läbi omandamaks põhjendatud kindlustunne, et raamatupidamise aastaaruanne ei sisalda olulisi väärkajastamisi.

Audit hõlmab raamatupidamise aastaaruandes esitatud arvnaõtjate ja avalikustatud informatsiooni kohta auditi tõendusmaterjali kogumiseks vajalike protseduuride läbiviimist. Nende protseduuride hulk ja sisu sõltuvad audiitori otsustustest, sealhulgas hinnangust riskidele, et raamatupidamise aastaaruanne võib sisaldada pettustest või vigadest tulenevaid olulisi väärkajastamisi. Asjakohaste auditi protseduuride kavandamiseks võtab audiitor nende riskihinnangute tegemisel arvesse õige ja õiglase raamatupidamise aastaaruande koostamiseks ja esitamiseks juurutatud sisekontrollisüsteemi, kuid mitte selleks, et avaldada arvamust sisekontrolli tulemuslikkuse kohta. Audit hõlmab ka kasutatud arvestuspõhimõtete asjakohasuse, juhatuse poolt tehtud raamatupidamislike hinnangute põhjendatuse ja raamatupidamise aastaaruande üldise esituslaadi hindamist.


Usume, et meie kogutud auditi tõendusmaterjal on piisav ja asjakohane meie arvamuse avaldamiseks.

### Arvamus


Meie arvates kajastab kaasatud raamatupidamise aastaaruanne olulises osas õigesti ja õiglaselt osaühing HAINE PAELAVABRIK finantsseisundit seisuga 31. detsember 2008 ning sellel kuupäeval lõppenud majandusaasta finantstulemust ja rahavoogusid kooskõlas Eesti hea raamatupidamistavaga.

Tartus, 20. mail 2009

OÜ Ziir

  
Avo Ombler  
vannutatud audiitor

Kannikese 6-9, 40412 Tartu



OÜ HAINE PAELAVABRIK 2008 MAJANDUSAASTA ARUANNE


OÜ HAINE PAELAVABRIK OSANIKE NIMEKIRI  
20. mai 2009

Andres Hoop, isikukood 37009282722

elukoht: Papli 12-4  
61701 Tõrvandi  
Tartumaa

1 osa nimiväärtus – 375 000 EEK.

Juhataja allkiri

A handwritten signature in black ink, consisting of a long, sweeping stroke that starts high and ends in a large, rounded flourish.



**Tegevusalade loetelu 2008 kohta.**

| <b>Tegevusalade järgi</b> | <b>2008</b>       | <b>2007</b>       | <b>Muutus</b>  | <b>%</b> |
|---------------------------|-------------------|-------------------|----------------|----------|
| paela tootmine (1399)     | 13 804 445        | 13 642 086        | 162 359        | 1        |
| <b>Müügitulu kokku</b>    | <b>13 804 445</b> | <b>13 642 086</b> | <b>162 359</b> | <b>1</b> |

Juhataja allkiri

