

TARTU MAAKOHUS
REGISTRIOSAKOND
SISSE TULNUD

18.06.2007

1804 70494

OÜ Lanlab

MAJANDUSAASTA ARUANNE

01.01.2006 – 31.12.2006

Aadress:	Riia 181 A, 51014 Tartu
Äriregistri kood:	10437034
Juhataja:	Ain Langel
Telefon:	+372 7383 330
Faks:	+372 7383 360
E-post:	langel@ut.ee
Põhitegevusala:	teadus- ja meditsiiniaparatuuri ost ja müük
Audiitor:	Vilja Kübar OÜ Juristibüroo Fides

Lisatud dokumendid:

- 1) Osanike nimekiri
- 2) Audiitori järeldusotsus

Sisukord

Ettevõtte kontaktandmed	1
Sisukord	2
Tegevusaruanne	3
Raamatupidamise aastaaruanne	4
Juhatuse kinnitus raamatupidamise aastaaruandele	4
Bilanss	5
Kasumiaruanne	6
Rahavoogude aruanne	7
Omakapitali muutuste aruanne	8
Raamatupidamise aastaaruande lisad	9
Raamatupidamise aastaaruande koostamisel kasutatud arvestuspõhimõtted	9
Lisa 1. Raha ja pangakontod	11
Lisa 2. Nõuded ja ettemaksed	11
Lisa 3. Varud	11
Lisa 4. Kinnisvarainvesteeringud	11
Lisa 5. Materiaalne põhivara	12
Lisa 6. Kapitalirent	12
Lisa 7. Võlad ja ettemaksed	12
Lisa 8. Maksuvõlad	13
Lisa 9. Muud võlad	13
Lisa 10. Omakapital	13
Lisa 11. Müügitulu	13
Lisa 12. Muud äritulud	14
Lisa 13. Kaubad, teenused	14
Lisa 14. Muud tegevuskulud	14
Lisa 15. Muud ärikulud	14
Lisa 16. Valuutarisk	15
Majandusaasta kasumi jaotamise ettepanek	15
Juhatuse liikme allkiri 2006.a majandusaasta aruandele	16
Osanike nimekiri	17
Audiitori järeldusotsus	18



Tegevusaruanne

OÜ Lanlab põhitegevuseks on meditsiiniseadmete ost – müük ning nende hooldus. Meie suuremateks koostööpartneriteks on:

Eesti Biokeskus, Tartu Ülikool, Tallinna Tehnikaülikool, Eesti Kohtuarstliku Ekspertiisibüroo, Eesti Maaülikool, AS Lääne-Tallinna Keskhaigla, Põllumajandusuuringute Keskus, AS Vähiuuringute Tehnoloogia Arenduskeskus jne.

Loetelu laboratooriumi aparatuuri hoolduse ja remondiga seotud tööde mahtudest:

Hooldame kokku 85 milj. EEK eest tarnitud ja installeeritud laboriseadmeid üle 250 kliendile üle kogu Eesti. Kõik meie poolt tarnitud seadmed on töökorras.

Lepingulisi kliente momendil on 3:

1. TÜ Biomeedikum
2. Eesti Kohtuarstliku Ekspertiisibüroo
3. Politseiameti Kohtuekspertiisi ja Kriminialistika Keskus

Ülejäänud kliendid soovivad hooldust ilma lepinguteta ja teostavad remondi-väljakutseid vastavalt vajadusele.

Eeldatavad arengusuunad järgmisel majandusaastal, 2007:

Labori-, ja meditsiiniaparatuuri, diagnostiliste- ja laborireagentide müügi ning seadmete remondi ja hoolduse arendamine.

Väljaminekud uurimis- ja arendustegevuseks

2007.a. – 350 000 EEK

Juhataja ja nõukogu liikmete tasu 2006.a.:

Juhataja – Dividendid 2 500 000 EEK, palk 65 252 EEK

Tasu nende tagasikutsumisel või ametist lahkumisel – 0 EEK

Töötajate tasu üldsumma – 208 171 EEK

Keskmine töötajate arv majandusaastal 2006 – 4

Finantsnäitajad

	2006	2005
Maksevõime üldine tase=käibevara/lühiajalised kohustused	6.30	1.94
Põhivarade tootlus=müügitulu/põhivarad kokku	9.71	3.64
Võõrkapitali ja omakapitali suhe=võõrkapital/omakapital	0.18	0.80
Tegev tulukus=puhaskasum/müügitulu	0.32	0.26
Varade tulukus=puhaskasum/varad kokku	0.62	0.39

Raamatupidamise aastaaruanne **01.01.2006 – 31.12.2006**

Juhatus kinnitus raamatupidamise aastaaruandele

Juhatus kinnitab lehekülgedel 4 kuni 16 toodud OÜ Lanlab 2006.a. raamatupidamise aastaaruande koostamise õigsust ja täielikkust.

Juhatus kinnitab, et:

1. raamatupidamise aastaaruande koostamisel rakendatud arvestuspõhimõtted on vastavuses Eesti hea raamatupidamise tavaga
2. raamatupidamise aastaaruanne kajastab õigesti ja õiglaselt ettevõtte finantsseisundit, majandustulemust ja rahavoogusid
3. OÜ Lanlab on jätkuvalt tegutsev ettevõtte



Ain Langel
juhatuse liige

Tartus, 10. märts 2007.a.

Bilanss
(kroonides)

	Lisa nr.	31.12.2006	31.12.2005
AKTIVA			
Käibevara			
Raha ja pangakontod	1	24 631 775	9 607 870
Nõuded ja ettemaksed	2	2 917 369	1 310 401
Varud	3	0	26 714
Käibevara kokku		27 549 144	10 944 985
Põhivara			
Kinnisvarainvesteeringud	4	1 040 967	1 135 425
Materiaalne põhivara	5	5 670 851	6 472 188
Põhivara kokku		6 711 818	7 607 613
AKTIVA KOKKU		34 260 962	18 552 598
PASSIVA			
Lühiajalised kohustused			
Laenukohustused	6	1 730 694	1 730 694
Võlad ja ettemaksed	7	2 641 495	3 898 141
Lühiajalised kohustused kokku		4 372 189	5 628 835
Pikaajalised kohustused			
Pikaajalised laenukohustused		865 347	2 596 042
Pikaajalised kohustused kokku		865 347	2 596 042
Kohustused kokku		5 237 536	8 224 877
Omakapital	10		
Osakapital		40 000	40 000
Reservkapital		4 000	4 000
Eelmiste perioodide jaotamata kasum		7 783 721	3 114 355
Aruandeaasta kasum		21 195 705	7 169 366
Omakapital kokku		29 023 426	10 327 721
PASSIVA KOKKU		34 260 962	18 552 598

**Kasumiaruanne
(kroonides)**

	Lisa nr.	2006	2005
Müügitulud	11	65 159 026	27 719 517
Muud äritulud	12	62 642	140 779
Kaubad, teenused	13	- 39 658 739	- 17 574 112
Muud tegevuskulud	14	- 1 269 062	- 1 041 107
Tööjõukulud		- 364 479	- 194 308
a) palgakulu		- 273 423	- 145 566
b) sotsiaalmaksud		- 91 056	- 48 742
Põhivara kulum	4,5	- 1 380 868	- 829 185
Muud ärikulud	15	- 218 619	- 462 919
Ärikasum		22 329 901	7 758 665
Finantstulud ja - kulud			
a) kasum valuutakursi muutustest		- 259 371	98 487
b) muud finantstulud		30 657	11 307
c) intressikulud		- 162 175	- 82 568
Kokku finantstulud ja - kulud		- 390 889	27 226
Kasum enne tulumaksustamist		21 939 012	7 785 891
Tulumaks		- 743 307	- 616 525
Aruandeaasta puhaskasum		21 195 705	7 169 366



Rahavoogude aruanne (alustades puhaskasumist)

	Lisa nr.	2006	2005
Puhaskasum		21 195 705	7 169 366
Korrigeerimised:			
Põhivara kulum	4,5	1 380 868	829 185
Kasum materiaalse põhivara müügist	12	0	- 43 807
Muud finantstulud		- 30 657	- 11 307
Äritegevusega seotud nõuete muutus	2	- 1 606 943	- 976 055
Varude muutus	3	26 714	244 718
Äritegevusega seotud kohustuste muutus	7	- 1 256 672	359 674
Kokku rahavood äritegevusest		19 709 015	7 571 774
Rahavood investeerimistegevusest			
Materiaalse põhivara soetus	t	- 485 073	- 1 013 013
Materiaalse põhivara müük		0	261 017
Saadud intressid		30 657	11 307
Kokku rahavood investeerimistegevusest		- 454 416	- 740 689
Rahavood finantseerimistegevusest			
Kapitalirendi põhimaksete tagasimaksed	6	- 1 730 694	- 830 115
Makstud dividendid	10	- 2 500 000	- 1 793 000
Kokku rahavood finantseerimistegevusest		- 4 230 694	- 2 623 115
Rahavood kokku		15 023 905	4 207 970
Raha perioodi alguses	1	9 607 870	5 399 900
<i>Raha muutus</i>		<i>15 023 905</i>	<i>4 207 970</i>
Raha perioodi lõpus	1	24 631 775	9 607 870



Omakapitali muutuste aruanne
(kroonides)

	Osakapital	Reservkapital	Jaotamata kasum	Kokku
Saldo 31.12.2004	40 000	4 000	5 114 355	5 158 355
Makstud dividendid	0	0	- 2 000 000	- 2 000 000
2005.a. kasum	0	0	7 169 366	7 169 366
Saldo 31.12.2005	40 000	4 000	10 283 721	10 327 721
Makstud dividendid	0	0	- 2 500 000	- 2 500 000
2006.a. kasum	0	0	21 195 705	21 195 705
Saldo 31.12.2006	40 000	4 000	28 979 426	29 023 426

Täpsem informatsioon omakapitali kohta on toodud lisas 10.



Raamatupidamise aastaaruande lisad

Raamatupidamise aastaaruande koostamisel kasutatud arvestuspõhimõtted

OÜ Lanlab majandusaasta aastaaruanne on koostatud kooskõlas Eesti hea raamatupidamistavaga. Hea raamatupidamistava põhinõuded on kehtestatud Eesti Vabariigi raamatupidamise seaduses, mida täiendavad Eesti Vabariigi Raamatupidamise Toimkonna poolt välja antud juhendid.

Raamatupidamise aastaaruande koostamisel on lähtutud soetusmaksumuse printsiibist.

Raamatupidamise aastaaruanne on koostatud Eesti kroonides.

Raha ja selle ekvivalendid

Raha ja selle ekvivalentidena kajastatakse rahavoogude aruandes kassas olevat sularaha ja arvelduskonto jääki pangas.

Nõuded ostjate vastu

Nõuetena ostjate vastu kajastatakse ettevõtte tavapärase äritegevuse käigus tekkinud lühiajalisi nõudeid. Nõuded ostjate vastu kajastatakse korrigeeritud soetusmaksumuses. Iga konkreetset nõuet vaadeldakse eraldi, arvestades teadaolevat informatsiooni tehingupartneri maksevõime kohta. Nõuded, mille laekumine on ebatõenäoline, kantakse aruandeperioodi kuludesse. Lootusetud nõuded kantakse bilansist välja.

Muud nõuded

Kõiki muid nõudeid (viitlaekumised, muud lühiajalised nõuded) kajastatakse soetusmaksumuses, mis võrdub nende nominaalväärtusega.

Varud

Varud võetakse arvele soetusmaksumuses, mis koosneb ostuhinnast ja soetamisega otseselt seotud kuludest, mis on vajalikud varude viimiseks nende olemasolevasse asukohta ja seisundisse. Varud kantakse kuluks kaalutud keskmise soetushinna meetodil. Varud hinnatakse bilansis lähtudes sellest, mis on madalam, kas soetusmaksumus või netorealiseerimismaksumus.

Kinnisvarainvesteeringud

Kinnisvarainvesteeringuna kajastatakse kinnisvaraobjekte (maa, hoone), mida ettevõtte hoiab renditulu teenimise eesmärgil ja mida ei kasutata enda majandustegevuses. Kinnisvarainvesteering võetakse arvele ja kajastatakse ka edaspidi bilansis tema soetusmaksumuses, millest on maha arvatud akumuleeritud kulum ja võimalikud väärtuse langusest tulenevad allahindlused.

Materiaalne põhivara

Materiaalseks põhivaraks loetakse ettevõtte enda majandustegevuses kasutatavaid varasid kasuliku tööeaga üle ühe aasta ja maksumusega alates 30 000 krooni. Varad, mille kasulik tööiga

 9

Kirjastatud identifitseerimiseks

20-03-2007

auditor  Vilja Kübar

on üle 1 aasta, kuid mille soetusmaksumus on alla 30 000 krooni, kantakse nende kasutuselevõtmise hetkel kulusse.

Materiaalne põhivara võetakse arvele tema soetusmaksumuses, mis koosneb ostuhinnast ja otseselt soetamisega seotud kulutustest, mis on vajalikud vara viimiseks tema tööseisundisse ja – asukohta.

Materiaalset põhivara kajastatakse bilansis tema soetusmaksumuses, millest on maha arvatud akumulieeritud kulum ja võimalikud väärtuse langusest tulenevad allahindlused.

Amortisatsiooni arvestatakse lineaarselt lähtudes järgmistest eeldatavatest kasulikest eluigadest:

- masinad ja seadmed 5 aastat
- muu inventar kuni 3 aastat

Kapitalirendid

Kapitalirendina käsitletakse rendilepingut, mille puhul kõik olulised vara omandiga seotud riskid ja hüved kanduvad üle rentnikule. Kapitalirent kajastatakse bilansis vara ja kohustusena renditud vara õiglase väärtuse summas. Rendimaksud jaotatakse finantskuluks ja kohustuse jääkväärtuse vähendamiseks. Kapitalirendi tingimustel omandatud varad amortiseeritakse sarnaselt muude põhivaradega, kusjuures amortisatsiooni perioodiks on vara eeldatav kasulik tööiga.

Finantskohustused

Kõik finantskohustused (võlad tarnijatele, maksuvõlad, viitvõlad) on lühiajalised ning seega nende korrigeeritud soetusmaksumus on võrdne nende nominaalväärtusega ja bilansis kajastatud maksmisele kuulavas summas.

Ettevõtte tulumaks

Väljamakstavaid dividende maksustatakse maksumääraga 23/77 netodividendidena väljamakstud summalt. Dividendide väljamaksmisega kaasnevat ettevõtte tulumaksu kajastatakse kasumiaruandes tulumaksukuluna samal perioodil kui dividend välja kuulutatakse, sõltumata sellest, millise perioodi eest need on välja kuulutatud või millal need tegelikult välja makstakse. Alates 01.01.2007.a. on ettevõtte tulumaksumääraks 22/78 ning seoses sellega on korrigeeritud ka väljamaksmata dividendi tulumaksu kohustust ja kasumiaruandes tulumaksukulu.

Tulude arvestus

Tulu kaupade ja teenuste müügist kajastatakse siis, kui kõik olulised omandiga seotud riskid on üle läinud ostjale, müügitulu ja tehinguga seotud kulu on usaldusväärset hinnatav ning tehingust saadava tasu laekumine on tõenäoline.

Tehingud välisvaluutas ning välisvaluutas fikseeritud finantsvarad ja – kohustused

Välisvaluutas fikseeritud tehingute kajastamisel on aluseks võetud tehingu toimumise päeval ametlikult kehtinud Eesti Panga valuutakursid. Välisvaluutas fikseeritud monetaarsed finantsvarad ja –kohustused on bilansipäeval ümber hinnatud Eesti kroonidesse ametlikult kehtivate Eesti Panga valuutakursside alusel.

Välisvaluutatehingutest saadud kasumid ja kahjumid kajastatakse kasumiaruandes perioodi tulu ja kuluna.

Kohustuslik reservkapital

Vastavalt äriseadustikule on moodustatud kohustuslik reservkapital, mis võrdub 1/10-ga osakapitalist. Reservkapitali võib kasutada kahjumi katmiseks, samuti osakapitali suurendamiseks. Reservkapitalist ei või teha väljamakseid osanikele.

Lisa 1 Raha ja pangakontod

	31.12.2006	31.12.2005
Sularaha kassas	63 896	10 076
Pangakontod	24 567 879	9 597 794
Raha ja pangakontod kokku	24 631 775	9 607 870

Lisa 2 Nõuded ja ettemaksed

	31.12.2006	31.12.2005
Nõuded ostjate vastu	2 460 926	1 192 262
Muud lühiajalised nõuded	426 859	109 917
Ettemaksed teenuste eest	29 559	8 222
Maksuintressi ettemaks	25	0
Nõuded ja ettemaksed kokku	2 917 369	1 310 401

Lisa 3 Varud

	31.12.2006	31.12.2005
Ettemaksed tarnijatele	0	26 714
Varud kokku	0	26 714

Lisa 4 Kinnisvarainvesteeringud

	Maa	Ehitised	Kokku
Soetusmaksumus 31.12.2004	395 500	944 584	1 340 084
Akumuleeritud kulum	0	- 110 201	- 110 201
Jääkmaksumus 31.12.2004	395 500	834 383	1 229 883
2005.a. toimunud muutused			
Amortisatsioonikulu	0	- 94 458	- 94 458
Jääkmaksumus 31.12.2005	395 500	739 925	1 135 425
2006.a. toimunud muutused			
Amortisatsioonikulu	0	- 94 458	- 94 458
Jääkmaksumus 31.12.2006	395 500	645 467	1 040 967



Lisa 5 Materiaalne põhivara

	Masinad ja seadmed	Muu inventar	Ettemaks põhivara eest	Kokku
Soetusmaksumus 31.12.2004	786 417	222 123	823 929	1 832 469
Akumuleeritud kulum	- 480 686	- 97 522	0	- 578 208
Jääkmaksumus 31.12.2004	305 731	124 601	823 929	1 254 261
2005.a. toimunud muutused				
Soetamine	5 964 478	0	205 386	6 169 864
Müük (soetusmaksumus)	- 653 617	0	0	- 653 617
Müük (jääkmaksumuses)	- 217 210	0	0	- 217 210
Amortisatsioonikulu	- 683 071	- 51 656	0	- 734 727
Soetusmaksumus 31.12.2005	6 097 278	222 123	1 029 315	7 348 716
Akumuleeritud kulum	- 727 350	- 149 178	0	- 876 528
Jääkmaksumus 31.12.2005	5 369 928	72 945	1 029 315	6 472 188
2006.a. toimunud muutused				
Soetamine	185 593	117 046	182 434	485 073
Amortisatsioonikulu	- 1 228 282	- 58 128	0	- 1 286 410
Soetusmaksumus 31.12.2006	6 282 871	339 169	1 211 749	7 833 789
Akumuleeritud kulum	- 1 955 632	- 207 306	0	- 2 162 938
Jääkmaksumus 31.12.2006	4 327 239	131 863	1 211 749	5 670 851

Lisa 6 Kapitalirent

	Masinad ja seadmed
Saldo 31.12.2006	
Soetusmaksumus	5 156 851
Akumuleeritud kulum	- 1 547 055
Jääkmaksumus	3 609 796
Kapitalirendi võlgnevus 31.12.2006	2 596 041
- tasuda 12 kuu jooksul	1 730 694
- tasuda 2008	865 347

Lisa 7 Võlad ja ettemaksed

	31.12.2006	31.12.2005
Võlad tarnijatele	1 609 388	2 370 599
Võlad töövõtjatele	47 645	25 415
Maksuvõlad (lisa 8)	700 873	621 127
Muud võlad (lisa 9)	283 589	881 000
Võlad ja ettemaksed kokku	2 641 495	3 898 141



Lisa 8 Maksuvõlad

	31.12.2006	31.12.2005
Käibemaks	354 943	309 536
Üksikisiku tulumaks	8 479	2 967
Töötuskindlustusmaks	420	224
Kogumispensionimakse	683	160
Sotsiaalmaks	17 997	7 920
Ettevõtte tulumaks	259 966	36 619
Maksuviivised	0	545
Väljamaksmata dividendi tulumaks	58 385	263 156
Maksuvõlad kokku	700 873	621 127

Lisa 9 Muud võlad

	31.12.2006	31.12.2005
Muud viitvõlad	76 589	0
Dividendivõlg	207 000	881 000
Viitvõlad kokku	283 589	906 415

Lisa 10 Omakapital

Osakapital koosneb 1-st osast, mille nimiväärtus on 40 000 krooni. Põhikirja kohaselt on osakapitali minimaalseks suuruseks 40 000 krooni ja maksimaalseks suuruseks 160 000 krooni. 2006 aastal otsustas ainuosanik maksta dividende summas 2 500 000 krooni (2005 aastal 2 000 000 krooni). Dividendide väljamaksmisega kaasnes tulumaksukulu summas 743 307 krooni (2005 aastal 616 525 krooni).

Lisa 11 Müügitulu

OÜ Lanlab müügitulu koosneb meditsiiniseadmete müügist ja hooldusest ning arvutite riistvara müügist ning jaguneb geograafiliste piirkondade lõikes järgnevalt:

	2006	2005
Eesti	63 151 960	27 386 522
Rootsi	33 254	332 995
Holland	16 295	0
Läti	1 885 673	0
Saksamaa	71 844	0
Müügitulu kokku	65 159 026	27 719 517



Lisa 12 Muud äritulud

	2006	2005
Kasum põhivara müügist	0	43 807
Saadud leppetrahvid, kahjuhävitised	0	70 413
Müügiboonus	62 642	0
Muud äritulud	0	26 559
Muud äritulud kokku	62 642	140 779

Lisa 13 Kaubad, teenused

	2006	2005
Kaubad müügiks	38 869 671	17 167 288
Ostetud hooldusteenused	789 068	406 824
Kaubad, teenused kokku	39 658 739	17 574 112

Lisa 14 Muud tegevuskulud

	2006	2005
Ruumide rent	111 342	87 300
Autode kütus ja muud kulud	154 707	173 231
Raamatupidamise ja aud. kulu	32 000	31 800
Telefoni kulu	36 659	35 720
Väikevahendite kulu	267 159	150 686
Maakleritasud, riigilõiv	7 203	44 087
Kinnisvarainvesteeringu kulud	202 395	0
Komandeeringu kulud	72 734	131 074
Muud kulud	384 863	387 209
Kokku	1 269 062	1 041 107

Lisa 15 Muud ärikulud

	2006	2005
Tarnija ettemaks	0	239 880
Arvestatud viivised	609	505
Ostjate, tarnijate arvete tasumisel tekkinud kursi vahe	218 010	139 534
Muud kulud	0	83 000
Kokku	218 619	462 919



Lisa 16 Valuutarisk

	EEK	EUR	USD	SEK	LVL
Seisuga 31.12.2005					
Raha ja pangakontod	1 652 289	84 571	4 298	163 913	0
Ettemaksed tarnijatele	12 989	0	983	0	0
KOKKU 31.12.2005	1 665 278	84 571	5 281	163 913	0
Raha ja pangakontod	8 147 025	8 546	643 032	0	16 624
KOKKU 31.12.2006	8 147 025	8 546	643 032	0	16 624

Majandusaasta kasumi jaotamise ettepanek

OÜ Lanlab jaotamata kasum seisuga 31.12.2006 on järgmine:

- eelmiste perioodide jaotamata kasum 7 783 721
 - aruandeaasta kasum 21 195 705

Jaotamata kasum kokku 28 979 426

OÜ Lanlab juhatus teeb ettepaneku välja maksta dividendideks 6 000 000 krooni. Dividendide väljamaksmisega kaasneb tulumaksu kulu 1 692 308 krooni.

10. märts 2007.a.

Ain Langel
 juhataja



Juhatuses allkirjad 2006.majandusaasta aruandele


OÜ Lanlab 2006.a majandusaasta aruande kinnitas ainuosanik oma otsusega
.....22.03..... 2007 aastal.

Juhatus:

Kuupäev

Allkiri


Ain Langel
Juhataja

22.03.07 

Osaühingu Lanlab osaniku nimekiri majandusaasta aruande kinnitamise seisuga.

Osaniku nimi: Ain Langel
Osaniku aadress: Tartu, E. Viiralti 3
Osaniku isikukood: 35805032720
Osa nimiväärtus: 40 000.- krooni
Osa omandamise aeg: 03.04.1998.a.






Audiitori järeldusotsus Lanlab OÜ omanikule

Oleme auditeerinud Lanlab OÜ 31.12.2006.a. lõppenud majandusaasta kohta koostatud raamatupidamise aastaaruannet. Raamatupidamise aastaaruande koostamise õigsuse eest vastutab ettevõtte juhatus. Meie ülesanne on anda auditi tulemustele tuginedes omapoolne hinnang raamatupidamise aastaaruande kohta.

Audiitorkontrolli viisime läbi vastavuses Eesti Vabariigi auditeerimiseeskirjaga. Auditeerimiseeskiri näeb ette, et audit planeeritaks ja sooritataks viisil, mis võimaldaks piisava kindlustundega väita, et raamatupidamise aastaaruanne ei sisalda olulisi vigu ja ebatäpsusi. Auditi käigus oleme väljavõtteliselt kontrollinud raamatupidamise dokumente, mis kinnitavad finantsaruannete tõesust ning jälginud raamatupidamisarvestuse korralduse vastavust kehtivatele seadustele ja normatiivaktidele. Meie audit hõlmas ka raamatupidamise aastaaruande koostamisel kasutatud arvestuspõhimõtete ja juhtkonnapoolsete raamatupidamislike hinnangute kriitilist analüüsi ning seisukohavõttu raamatupidamise aastaaruande esitluslaadi suhtes tervikuna. Arvame, et meie audit annab piisava aluse arvamuse avaldamiseks raamatupidamise aastaaruande kohta.

Oleme arvamusel, et Eesti Vabariigi Raamatupidamise seadusest lähtuvalt koostatud raamatupidamise aastaaruanne, mis näitab majandusaasta finantstulemuseks kasumit 21 195 705 krooni ja bilansimahuks seisuga 31.12.2006.a. 34 260 962 krooni, kajastab olulises osas õigesti ja õiglaselt Lanlab OÜ aruandeperioodi majandustegevuse tulemit, rahavoogusid ja finantsseisundit seisuga 31.12.2006.


Vilja Kübar
vannutatud audiitor

Tartus, 20. märts 2007.a.