

240852

Harju Maakohus
Registriosakond
SISSE TULNUD
23 -07- 2007

ECOMATIC AS

Liana Kaar

2006. A. MAJANDUSAASTA ARUANNE

Majandusaasta algus 01.jaanuar 2006 ja lõpp 31.detsember 2006

Ärinimi	ECOMATIC AS
Äriregistri kood	10432999
Aadress	Pärnu mnt.160B, 10317 Tallinn
Asukohamaa	Eesti Vabariik
Telefon	372 6508 000
Faks	372 6508 010
Elektronpost	eco@ecomatic.ee
Interneti kodulehekülg	www.ecomatic.ee
Põhitegevusala	Kütte-, ventilatsiooni- ja kliimaseadmete paigaldus, häälestus ja remont (45331)
Majandusaasta algus	01. jaanuar 2006
Majandusaasta lõpp	31. detsember 2006
Juriidiline vorm	Aktsiaselts
Tegevjuht	Väino Pärnaste
Audiitor	Toomas Villems

Lisatud dokumendid :

1. Audiitori otsus
2. Kasumi jaotamise ettepanek

Sisukord

Konserni tegevusaruanne	3
Raamatupidamise aastaaruanne	6
Juhatuse deklaratsioon	6
Konsolideeritud bilanss.....	7
Konsolideeritud kasumiaruanne.....	8
Konsolideeritud rahavoogude aruanne	9
Konsolideeritud omakapitali muutuste aruanne	10
Raamatupidamise aastaaruande lisad.....	11
Lisa 1. Raamatupidamise aastaaruande koostamisel kasutatud arvestusmeetodid ja hindamisalused.....	11
Lisa 2. Nõuded ostjate vastu.....	14
Lisa 3. Muud nõuded.....	14
Lisa 4. Viitlaekumised ja ettemaksed.....	15
Lisa 5. Varud.....	15
Lisa 6. Pikaajalised finantsinvesteeringud	15
Lisa 7. Sidusettevõtjate aktsiad ja osad.....	16
Lisa 8. Tütarettevõtjate aktsiad ja osad.....	17
Lisa 9. Kinnisvarainvesteering.....	18
Lisa 10. Materiaalne põhivara.....	19
Lisa 11. Immateriaalne põhivara.....	20
Lisa 12. Võlakohustused.....	20
Lisa 13. Maksud.....	21
Lisa 14. Kapitalirent.....	22
Lisa 15. Viitvõlad ja ettemakstud tulevaste perioodide tulud.....	22
Lisa 16. Muud võlad.....	23
Lisa 17. Eraldised.....	23
Lisa 18. Müügitulu tegevusalade ja geograafiliste piirkondade lõikes	23
Lisa 19. Panditud vara.....	24
Lisa 20. Tehingud seotud osapooltega	24
Lisa 21. Bilansivälised kohustused.....	25
Lisa 22. Emaettevõtte konsolideermata finantsaruanded.....	26
Juhatuse ja nõukogu allkirjad 2006 aasta majandusaasta aruandele.....	30
Audiitori järeldusotsus.....	31
Majandusaasta kasumi jaotamise ettepanek.....	32

Konserni tegevusaruanne

Ecomatic AS (edaspidi ka "emaettevõtte") ja tema tütarettevõtete (edaspidi koos ka "kontsern") peamine tegevusvaldkond on hoonete ja rajatiste kütte, ventilatsiooni ja sooja veevarustuse ning muude tehnosüsteemide automatiseerimine ja müük.

2006. aasta kujunes Ecomatic AS jaoks heaks. Kontserni käive kasvas võrreldes 2005. aastaga 14,55% ning moodustas 50 724 tuh.krooni. 99,9 % kontserni tuludest teeniti ehitustegevusest ning 0,1% muudest tegevustest.

2006. aastal valminud suuremad objektid kus tehti suuremahulisi hoonete kütte, ja ventilatsioonitöid : Moskva saatkond, Horvaatia Hotell, Hansapanga Serverihoone ja Ta Haapsalu Uksetehas ja Venemaal üks suuremaid objekte Kaliningradi Ülikool.

Kontserni 2006. aasta puhaskasumiks kujunes 4 808 tuh.krooni .

Kontserni põhitegevust iseloomustavad suhtarvud ja nende arvutamise meetodika

	2006	2005
Puhaskasumimarginaal	11,7 %	11,4 %
Ärikasumimarginaal	13,6 %	14,1 %
Omakapitali määr	37,2 %	38,8 %
Lühiajaliste kohustuste kattekordaja	1,4	1,4 %
ROA	19,3 %	20,5 %
ROE	51,9 %	52,87 %

Puhaskasumimarginaal : puhaskasum/müügitulu

Ärikasumimarginaal : ärikasum/ müügitulu

Omakapitali määr : omakapital/ koguaktivad

Lühiajaliste kohustuste kattekordaja : käibevarad/ lühiajalised kohustused

ROA : puhaskasum/ varad kokku

ROE : puhaskasum/ omakapital

Tururisk. Ehitustegevuse üheks eripäraks on tõsiasi, et sõlmitud lepingute täitmine kestab kuid ja see tagab firmadele suhteliselt pikajalise tulu, mis omakorda muudab sektori majanduskeskkonna muutuste suhtes inertseks. Eelnevast johtuvalt jõuavad ehitusteenuse nõudlusele nii negatiivset kui ka positiivset mõju avaldavad muutused ehitusse ca 12-kuulise nihkega. See on piisav aeg, et võtta kasutusele vajalikud meetmed ning hoida ära halvim või valmistuda parimaks.

Tegevusrisk. Ehitusprotsessis ettetulevate ootamatute kahjujuhtumite riski maandamiseks sõlmib kontsern kindlustusseltsidega koguriskikindlustuse lepingud. Üldpoliis sõlmitakse üheks aastaks ning see hüvitab tellijale, alltöövõtjatele ning kolmandatele isikutele Ecomaticu või tema alltöövõtja poolt tekitatud kahjud.

Üheks oluliseks osaks tegevusriskide juhtimisel on olukorra kaarditamine ning riskide ennetamine.

Krediidirisk on ettevõtluse paratamatu osa. Krediidiriskide haldamisel analüüsitakse juba pakkumistegevuse etapis tulevase võimaliku koostööpartneri senist maksekäitumist ja võimet. Lepingu sõlmimise järgselt aga toimub kliendi maksekäitumise pidev monitooring, alates ettemaksu lepingukohasest tasumisest kuni edaspidise lepingujärgsest naksegraafikust kinnipidamiseni, mis omakorda on reeglina sõltuvuses valminud ehitustööde aktsepteerimisest. Usume, et kirjeldatud viisil toimumine võimaldab maksehäirete ilmnemisele piisava kiirusega reageerida. Aastavahetuse seisuga hindame oma klientide maksekäitumist heaks.

Intressirisk. 31.12.2006 seisuga oli kontsernis intressikandvaid kohustusi 1 231 tuh. krooni, sellest 589 tuh. krooni pikaajaliste kohustuste tagasimaksed ja 642 tuh. krooni pikajalised laenud ja kapitalirendi kohustused.

Valuutarisk. Ecomatic AS on eksponeeritud valuutariskile eelkõige toodete ekspordi ja kaupade impordi ning oma Venemaal ja Ukrainas asuva tütarettevõtete varade tõttu. Ettevõtte olulisem müügivaluuta väljaspool Eestit on euro.

Konsolideerimisgrupi struktuur

Kontserni kuulus 2006. aastal AS Ecomatic ja tema neli tütarettevõtet : Ecomatic Latvija (100%), Ecomatic Ukraina (93,49%) , Ecomatic Baltija ZAO (51%) ja Ecovoter (90 %).

Emaettevõtte tegevusvaldkonnaks on hoonete ja rajatiste kütte, ventilatsiooni ja sooja veevarustuse ning muude tehnosüsteemide automatiseerimine .

Emaettevõtte käive oli 2006. a. 49 272 tuh. krooni (2005: 42 413 tuh.krooni), puhaskasum 5 415 tuh.krooni (2005: 5 131 tuh. krooni), omakapital 11 943 tuh.krooni (2005: 10 528 tuh. krooni).

Lätis asuva tütarettevõtte Ecomatic Latvija tegevusalaks on hoonete ja rajatiste kütte, ventilatsiooni ja sooja veevarustuse ning muude tehnosüsteemide müük .

Ecomatic Latvija käive 2006. aastal oli 85 tuh. krooni (2005: 370 tuh. krooni), puhaskasum 311 tuh. krooni (2005: 186 tuh.krooni) . Kontserniväline käive moodustas 85 tuh. krooni (2005 : 17 tuh. krooni) . Müük emaettevõttele 435 tuh. krooni (2005: 353 tuh .krooni) ja kauba ost 76 tuh. krooni (2005: 28 tuh. krooni) .

Venemaal asuva tütarettevõtte Ecomatic Baltija tegevusalaks on hoonete ja rajatiste kütte, ventilatsiooni ja sooja veevarustuse ning muude tehnosüsteemide müük .

Ecomatic Baltija käive moodustas 2006. aastal 495 tuh. krooni (2005 :671 tuh. krooni), kahjum 122 tuh. krooni (2005:129 tuh. krooni). Kontserniväline käive moodustas 495 tuh. krooni (2005: 626 tuh. krooni). Emaettevõttelt ei ostetud kaupa, ega müüdud kaupa 2006 aastal (2005: 44 tuh. krooni).

Ukrainas asuva tütarettevõtte Ecomatic Ukraina tegevusalaks on samuti on hoonete ja rajatiste kütte, ventilatsiooni ja sooja veevarustuse ning muude tehnosüsteemide müük .

Ecomatic Ukraina käive moodustas 2006. aastal 2 299 tuh. krooni (2005: 1 830 tuh. krooni), kahjum 557 tuh.krooni (2005: 79 tuh. krooni). Kontserniväline käive moodustas 2 162 tuh. krooni (2005: 1 488 tuh. krooni) . Müük emaettevõttele 137 tuh. krooni (2005: 341 tuh. krooni) ja kauba ost 1 213 tuh. krooni (2005: 780 tuh. krooni) . Kuna tütarettevõtete omakapital on negatiivne, siis bilansis vähemusosalust ei kajastata.

Ukrainas asutati aruandeaastal tütarettevõtte Ecovoter, kelle tegevusalaks hakkab olema müük veefitritega.

Ekovoter OOO käive moodustas 2006. aastal 76 tuh. krooni, kahjum esimesel aastal moodustas 12 krooni. Kontserniväline käive moodustas 76 tuh.krooni. Aruandeaastal müüki emettevõttele ei toimunud, samuti ei ostetud emettevõttelt kaupu ja teenust.

Juhtimisstruktuur

AS Ecomatic kui juriidilise isiku kõrgeimaks juhtimisorganiks on aktsionäride üldkoosolek – kuna aruande koostamise hetkel kuulub ettevõtte 100%-liselt ühele aktsionärile, siis nimetatakse nõukogu liikmed ainuaktsionäri otsusega. AS Ecomatic nõukogu on 3 liikmeline.

AS Ecomatic nõukogu poolt valitud juhatus koosneb 1 liikmest : Väino Pärnaste.

AS Ecomatic nõukogu ja juhatuse liikmele aasta jooksul arvestatud tasu moodustas 149 tuhat krooni.

Ettevõtte ja inimesed

Kaasaegse ettevõtte edukuse võtmeks on pädev, motiveeritud ning koostööle orienteeritud meeskond. Ecomatic hindab kõrgelt professionaalsust ning investeerib inimestesse.

Keskmine täistööajaga töötajate arv emettevõttes oli 2006. aastal 36 ja 2005. aastal 35. Töötajatele maksti töötasu 2006. aastal 4 865 tuhat krooni (2005: 4 375 tuhat rooni). Keskmine kontserni täistööajaga töötajate arv oli 47 ning nende brutotöötasu 5 154 tuhat krooni (2005: 4 641 tuhat krooni) .

Arengusuunad ja olulisemad planeeritavad investeeringud

Olulisi muutusi kontserni tegevuse senistes väljaöeldud põhimõtetes 2007. aastal ette näha ei ole. Kohandamiseks end veelgi turul toimuvate protsessidele, püüame keskenduda senisest rohkem oma tegevuse tugevatele külgedele ning pöörame tähelepanu põhitegevuse tõhususe kindlustamisele.

Väino Pärnaste

juhatuse liige


.....

30. juuni 2007

Juhatuse liige : 

RAAMATUPIDAMISE AASTAARUANNE

Juhatuse deklaratsioon

AS Ecomatic juhatus deklareerib oma vastutust raamatupidamise aastaaruande koostamise eest ja kinnitab, et:

- Ecomatic AS majandusaasta 2006 raamatupidamise aastaaruanne on koostatud Eesti hea raamatupidamistava kohaselt;
- raamatupidamise aastaaruanne annab õige ja õiglase ülevaate Ecomatic AS finantsseisundist, majandustulemusest ja rahavoogudest;
- kõik teadaolevad olulised asjaolud, mis on selgunud aruande valmimise kuupäevani, on raamatupidamise aastaaruandes nõuetekohaselt arvesse võetud ja esitatud;
- Ecomatic AS ja konsolideerimisgruppi kuuluvad tütarettevõtted on jätkuvalt tegutsevad äriühingud.

Väino Pärnaste

juhatuse liige


.....

30. mai 2007

Juhatuse liige : 

Konsolideeritud bilanss

Varad		31.12.2006	31.12.2005
Käibevara			
Raha ja pangakontod		11 171 898	6 566 768
Nõuded ostjate vastu	(lisa 2)	5 500 170	5 587 905
Muud nõuded	(lisa 3)	1 140 533	30 410
Viitlaekumised ja ettemaksed	(lisa 4)	1 086 825	707 318
Varud	(lisa 5)	5 187 088	5 863 248
Käibevara kokku		24 086 514	18 755 649
Põhivara			
Pikaajalised finantsinvesteeringud	(lisa 6)	0	31 840
Kinnisvarainvesteering	(lisa 9)	890 887	865 719
Materiaalne põhivara	(lisa 10)	4 120 304	4 335 530
Immateriaalne põhivara	(lisa 11)	118 561	97 212
Põhivara kokku		5 129 752	5 330 301
Varad kokku		29 216 266	24 085 950
Kohustused ja omakapital			
Kohustused			
Lühiajalised kohustused			
Võlakohustused	(lisa 12)	652 007	804 074
Võlad tarnijatele		5 719 760	4 747 727
Maksuvõlad	(lisa 13)	1 127 842	923 338
Viitvõlad	(lisa 15)	9 898 115	7 106 466
Saadud ettemaksed toodete ja kaupade eest		1 157 367	263 200
Lühiajalised eraldised	(lisa 17)	41 000	27 600
Lühiajalised kohustused kokku		18 596 091	13 872 309
Pikaajalised kohustused			
Pikaajalised võlakohustused	(lisa 12)	641 989	870 972
Pikaajalised võlakohustused kokku		641 989	870 972
Kohustused kokku		19 238 080	14 743 281
Omakapital			
Vähemusosalus		11 866	0
Emaettevõtja aktsionäridele kuuluv omakapital			
Aktiikapital		1 000 000	1 000 000
Kohustuslik reservkapital		100 000	100 000
Eelmiste perioodide jaotamata kasum		4 116 985	3 177 942
Aruandeaasta kasum		4 807 613	4 939 043
Realiseerimata kursivahed		-58 278	125 684
Omakapital kokku		9 978 186	9 342 669
Kohustused ja omakapital kokku		29 216 266	24 085 950

Juhatuse liige :

20.06.07

7

Konsolideeritud kasumiaruanne

	2006	2005
Müügitulu	(lisa 18) 50 723 947	43 345 360
Muud äritulud	200 197	200 956
Äritulud kokku	50 924 114	43 546 316
Kaubad, toore, materjal ja teenused	-29 734 179	-23 932 513
Mitmesugused tegevuskulud	-6 946 775	-5 823 545
Tööjõu kulud	-6 835 184	-6 156 226
s.h palgakulu	-5 153 818	-4 640 822
s.h sotsiaalmaksud	-1 681 364	-1 515 404
Põhivara kulum	(lisa 9,10,11) -1 393 900	-1 363 008
Muud ärikulud	-183 930	-146 421
Ärikasum(-kahjum)	5 830 178	6 124 603
Finantstulud ja -kulud		
Finantskulu sidusettevõtjalt	(Lisa 7) -1 151	0
Intressikulud	-67 537	-101 718
Kasum valuutakursi muutustest	12 791	172 567
Muud finantstulud ja -kulud	144 500	-119 607
Kokku finantstulud	88 603	-48 758
Kasum enne tulumaksustamist	5 918 413	6 075 845
Tulumaks	-1 110 800	-1 136 802
Aruandeaasta puhaskasum	4 807 613	4 939 043
s.h : Emaettevõtja aktsionäride osa kasumist	4 807 613	4 939 043

Juhatus liige :



Arutanud ja kiitis heaks
Majandusaasta aruanne
30.06.07
[Handwritten signature]

Konsolideeritud rahavoogude aruanne

	2006	2005
Rahavood äritegevusest		
Ärikasum	5 830 178	6 124 603
<i>Korrigeerimised :</i>		
Põhivara kulum	(lisa 9,10,11) 1 393 900	1 363 008
Kasum/kahjum rendilepingu lõpetamisest	-13 303	58 568
Kasum/kahjum põhivara mahakandmisest	12 508	146 388
Põhivara kindlustuse hüvitis	20 690	0
Äritegevusega seotud nõuete muutus	-853 210	-917 253
Varude muutus	676 160	-1 430 813
Äritegevusega seotud kohustuste muutus	2 841 429	371 399
Kasum/-kahjum valuutakursi muutustest	12 791	172 567
Muud finantstulud/-kulud	-16 500	-119 607
Saadud intressid	160 690	35 848
Makstud intressid	-69 171	-100 084
Makstud dividendide tulumaks	-527 065	-411 156
Rahavood äritegevusest kokku	9 469 097	5 293 468
Rahavood investeerimistegevusest		
Sidusettevõtte soetus	(lisa 7) -1 151	0
Materiaalse põhivara soetus ja parendused	(lisa 10) -1 162 967	-660 885
sh kapitalirendiga soetamine	235 593	0
Kinnisvarainvesteeringu parendused	(lisa 9) -225 580	0
Immateriaalse põhivara soetus	(lisa 11) -38 356	-104 068
Põhivara müük	0	74 577
Antud laenud	-4 736 155	-439 387
Antud laenude tagasimaksed	3 600 000	502 729
Kokku rahavood investeerimistegevusest	-2 328 616	-627 034
Rahavood finantseerimistegevusest		
Kapitalirendi põhimaksete tagasimaksed	-284 406	-351 442
Laenude tagasimaksed	-312 945	-382 218
Makstud dividende	-1 938 000	-1 302 000
Kokku rahavood finantseerimistegevusest	-2 535 351	-2 035 660
Rahavood kokku	4 605 130	2 630 774
Rahajääk aasta alguses	6 566 768	3 935 994
Rahajääk aasta lõpus	11 171 898	6 566 768
Kokku rahajäägi muutus	4 605 130	2 630 774
(suurenemine+, vähenemine-)		

*Rahavood on kajastatud kassapõhiselt, välja on jäetud laost kaup põhivarasse summas 39 085 krooni.

Juhatuse liige :



30.06.07

Konsolideeritud omakapitali muutuste aruanne

Emaettevõtja omanikele kuuluv omakapital

	Aktsia- kapital	Kohustuslik reservkapital	Jaotamata kasum/kahjum	Realiseeri- mata kursivahed	Vähemus- osalus	Omakapital kokku
Seisuga 31.12.2004	1 000 000	100 000	7 177 942	62 726	0	8 340 668
Dividendid 2004			-4 000 000			-4 000 000
Välismaiste tütarettevõtjate ümbearvestusel tekkinud kursivahe				62 958		62 958
Aruandeperioodi kasum			4 939 043		0	4 939 043
Seisuga 31.12.2005	1 000 000	100 000	8 116 985	125 684	0	9 342 669
Dividendid 2005			-4 000 000			-4 000 000
Lisandunud vähemusalus Välismaiste tütarettevõtjate ümbearvestusel tekkinud kursivahe				-183 962	11 869	-183 962
Aruandeperioodi kasum	0	0	4 807 613		-3	4 807 610
Seisuga 31.12.2006	1 000 000	100 000	8 924 598	-58 278	11 866	9 978 186

Aktsiakapital koosneb 10 000 aktsiast nimiväärtuses 100 EEK.

Bilansipäeva seisuga on aktsionärile võimalik dividendidena välja maksta 6 961 187 krooni ning dividendide väljamaksmisega kaasneks dividendide tulumaks summas 1 963 411 krooni.

Juhatus liige :



.....
30.06.07
.....

Raamatupidamise aastaaruande lisad

Lisa 1. Raamatupidamise aastaaruande koostamisel kasutatud arvestusmeetodeid ja hindamisaluseid.

Ecomatic AS 2006 majandusaasta raamatupidamise aastaaruanne on koostatud Eesti heast raamatupidamistavast lähtudes. Eesti hea raamatupidamistava on rahvusvaheliselt tunnustatud arvestuse ja aruandluse põhimõtetele tuginev raamatupidamistava, mille põhinõuded on kehtestatud raamatupidamise seadusega ning mida täiendavad Raamatupidamise Toimkonna juhendid.

Konsolideeritud raamatupidamise aastaaruande koostamisel on lähtutud soetusmaksumuse printsiibist .

Mitmed finantsnäitajad tuginevad juhtkonna hinnangutele, sh näiteks ehituslepingute kasumlikkuse hindamine valmidusastme meetodi rakendamine, põhivara kasuliku elua hindamine, nõuete ja varude allahindluse summade hindamine, garantiikohustuste eraldiste moodustamine. Juhtkonna hinnangud on tehtud juhtkonna parima teadmise kohaselt, kuid need ei pruugi osutada täpselt.

Raamatupidamislike hinnangute muutuste mõju kajastatakse muutuse toimumise perioodi aruannetes.

Varad ja kohustused on jaotatud lühi- ja pikaajalisteks. Lühiajaliste varadena on näidatud varad, mis eeldatavasti realiseeritakse järgmisel majandusaastal. Lühiajaliste kohustustena on näidatud kohustused, mille maksetähtaeg on 12 kuu jooksul alates bilansipäevast. Ülejäänud varad ja kohustused on näidatud pikaajalistena.

Esitlusviisi ja arvestuspõhimõtete muudatused

Seoses aruandeperioodil avastatud vigadega on korrigeeritud 2005. a. võrdlusandmeid järgmiselt: vähendati müügitulu 287 074 krooni võrra ja vähendati varusid 287 074 krooni võrra (ellimineeritud oli kaubad kuluks, kus emaettevõtte müüs kaupu tütrele (100%) , kuid ellimineerimata oli jäänud emaettevõtte kauba müük tütarettvõtjale) . Tulemusena vähenes 2005. aasta kasum 287 074 krooni võrra.

Konsolideerimise põhimõtted

Tütarettvõtted ehk ettevõtted , mille tegevust emaettevõtte AS Ecomatic otseselt kontrollib, kontserni aruandes konsolideeritud rida-realt. Kontroll eksisteerib, kui emaettevõtte omab üle 50% hääleõiguslikest aktsiatest või osadest. Tütarettvõtete tegevus kajastub kontserni aruandes kontrolli omandamisest kuni selle loovutamiseni.

Konsolideeritud aruannetes on käsitletud emaettevõtet ja tema tütarettvõtteid ühendatud majandusüksusena. Konsolideerimisel on elimineeritud kontsernisest tehingute tulemusena tekkinud nõuded, kohustused, tulud, kulud ning realiseerumata kasumid ja kahjumid .

2006.a konsolideeritud raamatupidamise aastaaruandes kajastuvad AS Ecomatic (emaettevõtja) ning tema tütarettevõtjate Ecomatic Baltija ZAO, Ecomatic Latvija, Ecomatic Ukraina, Ecovoter finantsnäitajad.

Sidusettevõtted

Investeeringud sidusettevõtetesse kajastatakse bilansis kapitaliosaluse meetodil. Selle meetodi kohaselt võetakse investeering algselt arvele tema soetusmaksumuses, mida korrigeeritakse järgmistel perioodidel investori osalusega muutustes investeerimisobjekti omakapitalis. Juhul kui ettevõtte osalus kapitaliosaluse meetodil kajastatava sidusettevõtte kahjumis on võrdne või ületab sidusettevõtte bilansilist väärtust, vähendatakse investeeringu bilansilist väärtust nullini ning edasisi kahjumeid kajastatakse bilansiväliselt.

Raha ja ekvivalendid

Raha ja selle ekvivalentidena kajastatakse rahavoogude aruandes kassas olevat sularaha, arvelduskontode jääke ja kuni 3-kuulised tähtajalisi deposiite. Rahavoogude aruandes kajastatakse rahavoogusid äritegevusest kaudsel meetodil. Investeerimis- ja finantseerimistegevusest tulenevaid rahavoogusid kajastatakse otsemeetodil.

Nõuded ostjate vastu

Ostjatelt laekumata arved on bilansis hinnatud lähtudes tõenäoliselt laekuvatest summadest. Seejuures hinnatakse iga konkreetse kliendi laekumata arveid eraldi, arvestades teadaolevat informatsiooni kliendi maksevõime kohta.

Varud

Varud võetakse arvele nende soetusmaksumuses, mis koosneb ostukuludest, tootmiskulutustest ja muudest kulutustest, mis on vajalikud varude viimiseks nende olemasolevasse asukohta ja seisundisse. Varude soetusmaksumuse arvestamisel kasutatakse kaalutud keskmise soetusmaksumuse meetodit.

Kinnisvarainvesteeringud

Kinnisvarainvesteering on maa või hoone, mida hoitakse kas renditulu teenimise või turuväärtuse tõusmise eesmärgil ning mida ei kasutata ettevõtte enda majandustegevuses. Kinnisvarainvesteering võetakse bilansis arvele algselt tema soetusmaksumuses, mis tähendab, et kinnisvarainvesteeringuid kajastatakse bilansis soetusmaksumuses, millest on maha arvatud akumulieeritud amortisatsioon ja võimalikud allahindlused väärtuse langusest. Amortisatsiooni arvestatakse lineaarsel meetodil, lähtudes konkreetse vara kasulikust elueast, milleks on ettevõtte juhtkonna hinnangul 20-30 aastat. Amortisatsiooninorm kinnisvarainvesteeringule on 8%. Amortisatsioonikulu kajastatakse kasumiaruandes real „põhivara kulum“.

Materiaalne põhivara

Materiaalse põhivara kajastamisel bilansis on selle soetusmaksumuselt maha arvatud akumulieeritud kulum.

Olulisuse printsiibist lähtudes kajastatakse põhivarana need varaobjektid, mille soetamismaksumus ületab 3000 krooni ja mille kasulik eluiga on üle ühe aasta. Madalama soetusmaksumusega või lühema kasuliku elueaga varaobjektid kantakse kasutusse võtmisel kuluks .

Ettevõtte kasutab materiaalse põhivara amortiseerimisel lineaarset meetodit. Põhivarade amortisatsiooninorm on vastavalt transportvahenditele 20%, inventarile, sisseseadele ja seadmetele 5-25%.

Valuutakursi muutuste mõjust tingituna on põhivara lisas välismaal asuvate tütarettevõtete põhivara kajastatud majandusaasta lõpu bilansipäeva kursiga.

Immateriaalne põhivara

Immateriaalne põhivara võetakse arvele ja kajastatakse bilansis lähtudes samadest põhimõtetest, mida rakendatakse materiaalsetele põhivaradele. Põhivara amortisatsiooninorm immateriaalsele põhivarale 20% aastas.

Kapitali- ja kasutusrendid

Kapitalirendina käsitletakse rendilepingut, mille puhul kõik olulised vara omandiga seotud riskid ja hüved kanduvad üle ettevõttele. Muud rendilepingud kajastatakse kasutusrendina.

Tulumaks

Eestis kehtiva tulumaksuseaduse kohaselt ei maksa juriidilised isikud teenitud kasumilt tulumaksu. Tulumaksu makstakse erisoodustustelt, kingitustelt, annetustelt, vastuvõtukuludelt, dividendidelt ja ettevõtlusega mitteseotud väljamaksetelt. Seega ei eksisteeri Eestis erinevusi vara maksuarvestuslike ja bilansiliste jääkväärtuste vahel, millest tekkiks edasilükkunud tulumaksukohustus.

Väljamakstavate dividendide maksumääraks on 22/78 netodividendidena väljamakstud summalt. Dividendide väljamaksmisega kaasnevat tulumaksu kajastatakse kohustusena ja tulumaksukuluna dividendide väljakuulutamisel.

Konsolideeritud aruandes on kajastatud Ukrainas asuva tütarettevõtte tulult kasumilt arvestatud tulumaks ja emaettevõtte dividendide tulumaksukulu.

Kontserni kuuluv Ukraina juriidiline isik arvutab maksustamisele kuuluvat tulu ja tulumaksu vastavalt Ukraina Vabariigi seadusandlusele. Ukrainas maksustatakse ettevõttele laekuvaid ettemakseid 25%lise tulumaksumääraga.

Garantiieraldis

Ettevõtte annab enda poolt osutatud teenustele garantii. Ettevõtte bilansis on moodustatud eraldis summas, mis on vajalik bilansipäevaks osutatud teenustega seotud garantiikohustuse rahuldamiseks. Eraldise hindamisel on lähtutud eelmiste aastate kogemusest.

Juhatuseliige :



30.06.07

Tulude ja kulude arvestus

Tulud ja kulud on kirjendatud tekkepõhise arvestusprintsipi alusel. Tulud kirjendatakse raamatupidamises siis, kui müüdud toote või teenuse omandiõigus on üle läinud ostjale ja Ecomatic AS-l on tekkinud summale nõudeõigus.

Tulu kajastamine pikaajaliselt teenuslepingutelt: tulu pikema perioodi jooksul osutatavate ühekordsete teenuste müügist kajastatakse lähtuvalt osutatava teenuse valmidusastmest bilansipäeval, eeldusel, et teenuse osutamist hõlmava tehingu lõpptulemust (s.o tehinguga seotud tulusid ja kulusid) on võimalik usaldusväärselt prognoosida ning tehingust saadava tasu laekumine tõenäoline. Teenuse osutamisest saadavad tulud ja kasum kajastatakse proportsionaalselt samades perioodides nagu teenuse osutamisega kaasnevad kulud.

Lõpetamata ehituslepingud

Lõpetamata ehitusteenuste lepingute tulud ja kulud on vastavusse viidud valmidusastme meetodil. Valmidusaste on kindlaks määratud, lähtudes bilansipäevaks tehtud lepingute tegelike kulude ja lepingu eeldatud kulude suhte. Lepingu tegelikud kulud koosnevad ehituslepingu otse –ja üldkuludest.

Kui tellijale on bilansipäevaks esitatud arveid suuremas või väiksemas summas kui valmidusastme meetodil arvestatud tulu, kajastatakse vehet bilansis kohustuse või nõudena.


Lisa 2 Nõuded ostjate vastu

	31.12.2006	31.12.2005
Ostjatelt laekumata arved	5 736 170	5 823 905
Ebatõenäoliselt laekuvad arved	-236 000	-236 000
Nõuded ostjate vastu kokku	5 500 170	5 587 905

Lisa 3 Muud nõuded

	31.12.2006	31.12.2005
Arveldused aruandvate isikutega	525	0
Laenatud vahendid	71 100	30 410
Muud lühiajalised nõuded	868 110	0
Nõuded sidusettevõtjale	200 798	0

Juhatuseliige :



30.06.07

Muud nõuded kokku **1 140 533** **30 410**

Lisa 4 Viitlaekumised ja ettemaksed

	31.12.2006	31.12.2005
Intressid	2 221	2 279
Muud viitlaekumised	776 958	430 679
Maksude ettemaksed ja tagasinõuded (<i>lisa 13</i>)	201 526	142 652
Ettemakstud tulevaste perioodide kulud	79 820	131 708
Teenuse ettemaks	26 300	
Viitlaekumised kokku	1 086 825	707 318

Lisa 5 Varud


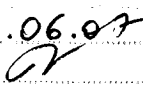
Materjalide ja kaupade maksumus aasta alguses 01.01.2006	5 693 789
Inventeeritud kaupade maksumus 31.12.2006	5 187 088
Materjalide ja kaupade maksumus raamatupidamisandmete järgi	5 341 930
Maha kantud materjalid vastavalt aktile	299 732
Allahinnatud materjal vastavalt aktile	5 047
Arvele võetud materjalid vastavalt aktile	149 937
Varude maksumus aasta lõpuks 31.12.2006	5 187 088

	31.12.2006	31.12.2005
Ettemaksed tarnijale	0	169 459

Lisa 6 Pikaajalised finantsinvesteeringud

	31.12.2006	31.12.2005
Mitmesugused pikaajalised nõuded	0	31 840
Pikaajalised finantsinvesteeringud kokku	0	31 840

Juhatuse liige : 


 30.06.07


Lisa 7 Sidusettevõtjate aktsiad ja osad

2006. a soetas AS Ecomatic osaluse sidusettevõttes Ecomatic Baltija OOO.

Ecomatic Baltija OOO

	Venemaa
Põhitegevusala	automaatika ja veefiltrite müük
Osaluse % aasta alguses	0
Osalus investeerimisobjekti omakapitalis aasta alguses	0
Osaluse bilansiline väärtus aasta alguses	0
Omandatud osalused	
Omandatud osaluse %	25
Omandatud osaluse soetusmaksumus	1 151
Kapitaliosaluse meetodil arvestatud kahjum	-1 151
Osaluse % aasta lõpus	
Osalus investeerimisobjekti omakapitalis aasta lõpus	0
Osaluse bilansiline väärtus aasta lõpus	0

Sidusettevõtja Ecomatic Baltija OOO omakapitali struktuur

Osakapital	4 510
Aruandeaasta kahjum	-91 335
Omakapital seisuga 31.12.2006	-86 825

Juhatuses liige :



30.06.07

Lisa 8 Tütarettevõtjate aktsiad ja osad

2006. a omas AS Ecomatic osalust järgmistes tütarettevõtetes:

	Ecomatic Ukraina	Ecomatic Latvija	Ecomatic Baltija ZAO	Ecovoter
	Ukraina	Läti	Venemaa	Ukraina
Põhitegevusala	automaatika ja veefiltrite müük			
Osaluse % aasta alguses	93,49	100	51	0
Osalus investeerimiobjekti				
Omakapitalis	0	0	0	0
Osaluse bilansiline väärtus				
Aasta alguses	0	0	0	0
Omandatud osalused				
Omandatud osaluse %				90
Investeering	124 737	54 375	75 872	115 289
Osaluse bilansiline väärtus aasta lõpus	0	0	0	0

Tütarettevõtja Ecomatic Ukraina omakapitali struktuur

Aktsiakapital	120 287
Eelmiste perioodide kahjum	-327 485
Aruandeaasta kahjum	-584 938
Omakapital seisuga 31.12.2006	-792 137

Tütarettevõtja Ecomatic Baltija ZAO omakapitali struktuur

Aktsiakapital	144 394
Eelmiste perioodide kahjum	-556 509
Aruandeaasta kahjum	-120 854
Omakapital seisuga 31.12.2006	-532 970

Tütarettevõtja Ecomatic Latvija omakapitali struktuur

Aktsiakapital	44 867
Eelmiste perioodide kahjum	-339 844
Aruandeaasta kasum	310 860
Omakapital seisuga 31.12.2006	15 883

Juhatuse liige :

20.06.07

Tütaretevõtja Ecovoter omakapitali struktuur

Aksiakapital	112 756
Registeerimata aksiakapital	5 935
Aruandeaasta kahjum	- 28
Omakapital seisuga 31.12.2006	118 663

Lisa 9 Kinnisvarainvesteeringud

31.12.2005 soetusmaksumus	2 448 648
Akumuleeritud kulum	-1 582 929
Jääkväärtus	865 719

Toimunud muutused kinnisvarainvesteeringutes:

Aruandeaastal tehtud parendused	225 580
Aruandeperioodi amortisatsioonikulu	-200 412

Kinnisvarainvesteeringud seisuga 31.12.2006

Soetusmaksumus	2 674 228
Akumuleeritud kulum	-1 783 341
Jääkväärtus	890 887

Kinnisvarainvesteering on panditud ettevõtte kohustuste tagatiseks (lisa 16).
Kinnisvarainvesteeringult renditulu ei teenitud, samuti puudusid halduskulud.



30.06.07
Handwritten signature

Lisa 10 Materiaalne põhivara

Põhivara rühm	Maa ja ehitised	Masinad ja seadmed	Muu inventar	Kokku
Soetusmaksumus				
31.12.2004	3 503 474	2 753 778	1 225 967	7 483 219
Akumuleeritud kulum	-893 876	-1 180 878	-598 139	-2 672 893
Jääkmaksumus	2 609 598	1 572 900	627 828	4 810 326
2005 aastal toimunud muutused				
Soetamine	45 845	155 691	459 349	660 885
Mahakandmine	0	-6 433	-99 883	-106 316
Müük ja väljakandmine	0	-344 386	-7 622	-352 008
Arvestatud kulum	-251 198	-578 787	-288 745	-1 118 730
Müüdüd põhivara kulum	0	328 376	7 622	335 998
Maha kantud põhivara kulum	0	6 433	84 253	90 686
Valuutakursi muutuste mõju soetamisele ja mahakandmisele	0	10 315	24 696	35 011
Valuutakursi muutuste mõju kulumile	0	2 099	18 223	20 322
Saldo seisuga 31.12.2005				
Soetusmaksumus	3 549 319	2 568 965	1 602 507	7 720 791
Akumuleeritud kulum	-1 145 074	-1 426 955	-813 232	-3 385 261
Jääkmaksumus	2 404 245	1 142 010	789 275	4 335 530
2006 aastal toimunud muutused				
Soetamine	353 973	372 908	409 850	1 136 731
Parendused	65 321	0	0	65 321
Mahakandmine	0	-80 684	-50 571	-131 255
Müük ja väljakandmine	-200 000	0	0	-200 000
Arvestatud kulum	-252 647	-538 967	-385 288	-1 176 902
Müüdüd põhivara kulum	0	0	0	0
Maha kantud põhivara kulum	0	71 331	39 447	110 778
Valuutakursi muutuste mõju soetamisele ja mahakandmisele	0	-11 165	-21 709	-32 874
Valuutakursi muutuste mõju kulumile	0	3 299	9 693	12 992
Saldo seisuga 31.12.2006				
Soetusmaksumus	3 768 613	2 850 024	1 940 077	8 558 714
Akumuleeritud kulum	-1 397 721	-1 891 292	-1 149 397	-4 438 410
Jääkmaksumus	2 370 892	958 732	790 680	4 120 304

Juhatuseliige :



20.06.07

Lisa 11 Immateriaalne põhivara

Saldo seisuga 31.12.2005

Soetusmaksumus 106 056
Akumuleeritud kulum -8 844

Jääkmaksumus 97 212

2006.a. muutused

soetamine 38 356
arvestatud kulum -16 586
valuutakursi muutuste mõju soetusmaksumusele -711
valuutakursi muutuste mõju kulumile 290

Saldo seisuga 31.12.2006

Soetusmaksumus 143 701
Akumuleeritud kulum -25 140
Jääkmaksumus 118 561


Lisa 12 Võlakohustused

Tagasimakse tähtaeg

	Saldo 31.12.2006	12 kuu jooksul	1-5 aasta jooksul	Intressi - määr
Võlakohustused	63 258	63 258	0	0
Investeeringislaen				
Sampo Pank	178 431	178 431	0	5,583
Kapitalirendi- kohustus	1 052 306	410 318	641 989	2-5,9 %

Kokku: 1 293 996 652 007 641 989

Juhatus liige :



30.06.07 20

	Saldo 31.12.2005	Tagasimakse tähtaeg		Intressi - määr
		12 kuu jooksul	1-5 aasta jooksul	
Võlakohustused	108 556	108 556	0	0
Pikaajaline panga- laen (Sampo Pank)	446 078	267 647	178 431	4,396
Kapitalirendi- kohustus	1 120 412	427 871	692 541	3-8 %
Kokku:	1 675 046	804 074	870 972	

Lisa 13 Maksud

Riigimaksud

Riigimaksud	31.12.2006		31.12.2005	
	Ettemaks	Maksuvõlg	Ettemaks	Maksuvõlg
1. Käibemaks	200 054	417 954	101 123	421 632
Käibemaksu intress	0	0	0	0
2. Füüsilise isiku tulumaks	0	207 499	783	157 241
Füüsilise isiku intress	0	0	0	0
3. Sotsiaalmaks	6	358 139	3806	279 233
Sotsiaalmaksu intress	0	0	0	0
4. Ettevõtte tulumaks	0	114 367	180	42 576
Ettevõtte tulumaksu- intress	0	7	0	1
5. Töötuskindlustus	45	9 589	9 794	0
Töötuskindlustuse intress	0	0	0	0
6. Kogumispensionimakse	1 421	20 286	12 861	0
Kogumispensioni intress	0	0	0	0
7. Maamaks	0	1	0	0
Kokku	201 526	1 127 842	142 652	923 338

Juhatuses liige :



30.06.07

Lisa 14 Kapitalirent

Kapitalirendile on võetud kaubikud ja sõiduaudod.

Saldo seisuga 31.12.2006

Soetusmaksumus	2 179 763
Akumuleeritud kulum	-1 477 014
Jääkmaksumus	702 749

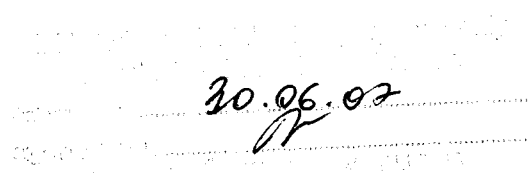

Saldo seisuga 31.12.2005

Soetusmaksumus	2 016 119
Akumuleeritud kulum	-1 125 377
Jääkmaksumus	890 742

Lisa 15 Viitvõlad

	31.12.2006	31.12.2005
Võlad töövõtjatele	1 618 625	1 526 411
Intressivõlad	0	1 634
Dividendivõlad	6 284 206	4 222 206
Muud viitvõlad (lisa 16)	1 995 284	1 356 215
Kokku	9 898 115	7 106 466

Juhatuseliige : 


20.06.07


Lisa 16 Muud viitvõlad

	31.12.2006	31.12.2005
Võlad aruandvatele isikutele	24 888	39 021
Dividendi arvestuslik tulumaks	1 772 468	1 261 178
Ettelaekunud tulevaste		
Periodide tulu	197 928	56 016
Kokku	1 995 284	1 356 215

Lisa 17 Eraldised

AS Ecomatic annab vastavalt müügilepingutele osutatud teenuse müügil 2 aastase garantii, mille raames ta on kohustatud tasuta parandama või välja vahetama tootja süül tekkinud kasutuskõlbmatu kauba. Toetudes eelmistel aastatel müüdud ja tagastatud kaupade kogustele, on moodustatud garantiieraldis summas 41 000 krooni, mis on kajastatud lühiajaliste eraldisena (31.12.2005 : 27 600 krooni).

Lisa 18 Müügitulu tegevusalade ja geograafiliste piirkondade lõikes

Tegevusala	2006	2005
Põhitegevusest	50 677 695	43 036 890
Muud teenused	46 252	308 470
Kokku	50 723 947	43 345 360

Piirkond	2006		2005	
Eesti	47 097 555	92,8 %	36 952 642	85,3 %
Ukraina	2 101 330	4,1 %	1 679 784	3,9 %
Venemaa	1 185 714	2,3 %	4 618 189	10,7 %
Läti	166 582	0,4 %	11 098	
Leedu	142 907	0,4 %	0	
Soome	6 259		0	
Suurbritannia	0		83 647	0,1 %
Saksamaa	23 600		0	

Kokku 50 723 947 100 % 43 345 360 100%

Juhatuses liige :



30.06.07

Lisa 19 Panditud vara

Saadud investeerimislaenu Sampo Pangast (02.08.2002 seisuga 2 300 000 krooni) tagatiseks on panditud hüpoteek kinnistule nimetusega Motell, asukohaga Mõisa küla, Kaarma vald, Saaremaa .

Lisa 20 Tehingud seotud osapooltega

Ecmatic AS aastaaruande koostamisel on loetud seotud osapoolteks: tütar- ja sidusettevõtteid , tegev- ja kõrgemat juhtkonda.

Ecomatic AS on 2006 . a ostnud (kaubad edasimüügiks) ning osutanud teenuseid (põhivara rentimine, juhtimisteenus, laenud, muud teenused)

	2006		2005	
	Ostud	Müügid	Ostud	Müügid
Juhatuse liikmetega seotud ettevõtted	3 838 406	1 641 806	3 221 808	987 911
Tütarettevõtetelt	1 163 241	1 191 036	738 395	892 496
Kokku	5 001 647	2 832 842	3 960 203	1 880 407

2006 aastal on antud laenu tütarettevõttele summas 200 798 krooni ja laenult arvestatud intressi 905 krooni . Ja antud majandusabi juhatuse liikmega seotud ettevõttele summas 862 175 krooni.

Saldod seotud osapooltega:

	31.12.2006	31.12.2005
Tütarettevõtted	1 300 580	1 475 765
Juhatuse liikmega seotud ettevõtted	1 648 526	270 227
Nõuded kokku :	2 949 106	1 745 992

Juhatuse liige :



.....
30.06.07
.....

Tütaretevõtted	80 381	118 442
Juhatuse liikmega seotud ettevõtted	652 378	102 061
Kohustused kokku :	732 759	220 503

Lisa 21 Bilansivälised kohustused

Ecomatic AS on andnud aruandeaastal peatöövõtjatele ehitusaegset- ja ehitusjärgset pangagarantiid ehitusobjektidele.
Pangagarantii saldo seisuga 31.12.2006 642 961 krooni; (2005 : 713 370 krooni).

Juhatuse liige :


.....
30.06.07
.....
.....

Lisa 22 Emaettevõtte konsolideerimata finantsaruanded

Bilanss

Varad	31.12.2006	31.12.2005
Käibevara		
Raha ja pangakontod	11 132 837	6 449 380
Nõuded ostjate vastu	5 380 715	5 454 541
Muud nõuded	2 234 380	1 506 175
Viitlaekumised ja ettemaksed	864 550	557 419
Varud	5 433 586	5 536 063
Käibevara kokku	25 046 067	19 503 578

Põhivara

Pikaajalised finantsinvesteeringud	115 289	31 840
Kinnisvarainvesteering	890 887	865 719
Materiaalne põhivara	3 830 391	4 159 692
Immateriaalne põhivara	110 276	97 212
Põhivara kokku	4 946 843	5 154 463
Varad kokku	29 992 911	24 658 042

Kohustused ja omakapital

Kohustused

Lühiajalised kohustused

Võlakohustused	588 749	695 518
Võlad tarnijatele	4 749 510	4 606 742
Maksuvõlad	1 025 406	866 235
Viitvõlad	9 946 643	6 993 200
Saadud ettemaksed toodete ja kaupade eest	1 056 750	69 611
Lühiajalised eraldised	41 000	27 600
Lühiajalised kohustused kokku	17 408 058	13 258 906

Pikaajalised kohustused

Pikaajalised võlakohustused	641 989	870 972
Pikaajalised võlakohustused kokku	641 989	870 972

Kohustused kokku	18 050 047	14 129 878
-------------------------	-------------------	-------------------

Omakapital

Emaettevõtja aktsionäridele kuuluv

omakapital

Aksiakapital	1 000 000	1 000 000
Kohustuslik reservkapital	100 000	100 000
Eelmiste perioodide jaotamata kasum	5 428 164	4 297 108
Aruandeaasta kasum	5 414 700	5 131 056
Omakapital kokku	11 942 864	10 528 164
Kohustused ja omakapital kokku	29 992 911	24 658 042

Juhatuse liige :



Aruanne on koostatud ja kontrollitud ainult
Ecomatic AS-i aruanne 2006 kohta
Date: 30.06.07
Signature: [Handwritten signature]
AURORA CONSULTING OÜ, K. VILUPE

Kasumiaruanne

	2006	2005
Müügitulu	49 272 249	42 412 990
Muud äritulud	98 280	200 911
Äritulud kokku	49 370 529	42 613 901
Kaubad, toore, materjal ja teenused	-28 756 920	-23 328 480
Mitmesugused tegevuskulud	-6 445 491	-5 662 464
Tööjõu kulud	-6 462 592	-5 819 021
s.h palgakulu	-4 864 529	-4 374 661
s.h sotsiaalmaksud	-1 598 063	-1 444 360
Põhivara kulum	-1 292 306	-1 305 933
Muud äriikulud	-6 994	-25 585
Ärikasum(-kahjum)	6 406 226	6 472 418
Finantstulud ja -kulud		
Finantskulud sidusettevõtjate osadelt	-1 151	0
Intressikulud	-67 537	-101 718
Kasum valuutakursi muutustest	22 622	17 120
Muud finantstulud ja -kulud	144 713	-119 962
Kokku finantstulud	98 647	-204 560
Kasum enne tulumaksustamist	6 504 873	6 267 858
Tulumaks	-1 090 173	-1 136 802
Aruandeaasta puhaskasum	5 414 700	5 131 056

intended for identification purposes only

Aruanne koostanud: Ecomatic AS

Date/Time: 30.06.07

Signature: 

Arutanud: Ecomatic AS

Juhatuseliige : 

Rahavoogude aruanne

	31.12.2006	31.12.2005
Rahavood äritegevusest		
Ärikasum	6 406 226	6 472 418
<i>Korrigeerimised :</i>		
Põhivara kulum	1 292 306	1 305 933
Kasum/kahjum rendilepingu lõpetamisest	-13 303	58 568
Kasum/kahjum põhivara mahakandmisest	2 412	144 841
Põhivara kindlustuse hüvitus	20 690	0
Äritegevusega seotud nõuete muutus	144 121	-876 325
Varude muutus	102 477	-1 541 798
Äritegevusega seotud kohustuste muutus	1 821 058	46 223
Kasum /kahjum valuutakursi muutustest	22 622	17 120
Saadud intressid	160 690	35 848
Makstud intressid	-69 171	-100 084
Makstud dividendide tulumaks	-527 065	-411 156
Rahavood äritegevusest kokku	9 363 063	5 151 588
Rahavood investeerimistegevusest		
Sidusettevõtte soetus	- 1 151	0
Tütarettevõtte soetus	-115 289	0
Materiaalse põhivara soetus	-853 741	-595 706
Sh kapitalirendiga soetatud	235 593	0
Materiaalse põhivara parendused	-65 321	0
Kinnisvarainvesteeringu parendused	-225 580	0
Immateriaalse põhivara soetus	-27 909	-104 068
Põhivara müük	0	74 577
Antud laenud	-4 736 155	-439 387
Antud laenude tagasimaksud	3 600 000	502 729
Kokku rahavood investeerimistegevusest	-2 189 553	-561 855
Rahavood finantseerimistegevusest		
Kapitalirendi põhimaksete tagasimaksud	-284 406	-351 442
Pangalaenu tagasimaksud	-267 647	-382 218
Makstud dividende	-1 938 000	-1 302 000
Kokku rahavood finantseerimistegevusest	-2 490 053	-2 035 660
Rahavood kokku	4 683 457	2 554 073
Rahajääk aasta alguses	6 449 380	3 895 307
Rahajääk aasta lõpus	11 132 837	6 449 380
Kokku rahajäägi muutus (suurenemine+, vähenemine-)	4 683 457	2 554 073

Juhatuses liige :



Elutõlge for internal purposes only
 Date: 30.06.07
 Signature: [Handwritten Signature]

Omakapitali muutuste aruanne


	Aktsiakapital	Kohustuslik reservkapital	Eelmiste perioodide jaotamata kasum	Aruandeaasta kasum	Omakapital kokku
Seisuga 31.12.2004	1 000 000	100 000	3 956 094	4 341 014	9 397 108
Eelmiste perioodide jaotamata kasum	0	0	341 014	-341 014	0
Dividendid 2004 Aruandeperioodi kasum	0	0	0	-4 000 000	-4 000 000
Seisuga 31.12.2005	1 000 000	100 000	4 297 108	5 131 056	10 528 164
Eelmiste perioodide jaotamata kasum	0	0	1 131 056	-1 131 056	0
Dividendid 2005 Aruandeperioodi kasum	0	0	0	-4 000 000	-4 000 000
Seisuga 31.12.2006	1 000 000	100 000	5 428 164	5 414 700	11 942 864

INTREX OÜ 12001111 - this program only
 Date/kuupäev: 30.06.07
 Signatuur/Allkiri: [Signature]
 KONTROLLKAPITALI ASUTAJA VÕLTLUS


Juhatuseliige : 


Juhatus ja nõukogu allkirjad 2006.aasta majandusaasta aruandele


AS Ecomatic juhatus on koostanud 2006. aasta tegevusaruande, konsolideeritud raamatupidamise aastaaruande ka kasumi jaotamise ettepaneku.


Väino Pärnaste Juhatus liige  10.07.07
.....

Nõukogu on juhatus poolt koostanud majandusaasta aruande, mis koosneb tegevusaruandest ja raamatupidamise aastaaruandest ning millele on lisatud audiitori järeldusotsus ja kasumi jaotamise ettepanek, läbi vaadanud ja aktsionäride üldkoosolekule esitamiseks heaks kiitnud.

Arvi Hamburg Nõukogu liige  10.07.2007
.....

Andres Hallmägi Nõukogu liige  10.07.2007
.....

Indrek Kukner Nõukogu liige  10.07.2007
.....

Juhatus liige : 

AS-i ECOMATIC AKTSIONÄRIDELE**AUDITORI JÄRELDUS-OTSUS****AS-i ECOMATIC konsolideeritud finantsaruannetele
seisuga 31.12.2006**


Oleme kontrollinud AS-i ECOMATIC (emaettevõtte) ning emaettevõtte ja selle tütarettevõtete (kontsern) 31.12.2006.a. lõppenud majandusaasta kohta koostatud emaettevõtte ja kontserni konsolideeritud raamatupidamise aastaaruannet. Aastaaruande koostamine on kontserni juhtkonna kohustus. Audiitori ülesanne on anda auditi tulemustele tuginedes omapoolne hinnang aastaaruande kohta.

Sooritasime auditi kooskõlas Eesti Vabariigi auditeerimiseeskirja nõuetega. Nimetatud eeskiri nõuab, et audit planeeritaks ja sooritataks viisil, mis võimaldaks piisava kindlustundega otsustada, ega aastaaruandes ei sisaldu olulisi vigu. Auditi käigus oleme väljavõtteliselt kontrollinud tõendusmaterjale, millel põhinevad aastaaruandes esitatud näitajad. Audit hõlmas ka aastaaruande koostamisel kasutatud arvestuspõhimõtete ja juhtkonnapoolsete raamatupidamislike hinnangute kriitilist analüüsi ning seisukohavõttu aastaaruande esituslaadi kohta tervikuna. Arvame, et sooritatud audit annab piisava aluse arvamus avaldamiseks aastaaruande kohta.

AS-i ECOMATIC konsolideeritud aastaaruandes kajastuvad konsolideerimisgruppi kuuluvate äriühingute Ecomatic Latvija, Ecomatic Ukraina, Ecomatic Baltija ja Ecovoter auditeerimata arv näitajad, kuna eelnimetatud äriühingute raamatupidamise aastaaruanded on auditeerimata.

Valja arvatud eelmises lõigus viidatud asjaolu potentsiaalne mõju aastaaruandele, oleme seisukohal, et Eesti Vabariigi raamatupidamise heast tavast lähtuvalt koostatud raamatupidamise aastaaruanne, mis näitab seisuga 31.12.2006.a. emaettevõtte bilansi mahuks 29 992 911 krooni ja kontserni bilansi mahuks 29 216 266 krooni ning emaettevõtte 2006.aasta finantstulemuseks 5 414 700 krooni kasumit ja kontserni 2006.aasta finantstulemuseks 4 807 613 krooni kasumit, kajastab olulises osas õigesti ja õiglaselt emaettevõtte ja kontserni finantsseisundit seisuga 31.12.2006.a. ning siis lõppenud majandusaasta tulemit ja rahavoogusid.

Tallinnas, 30.juunil 2007.a

Toomas Villems
Vannutatud audiitor

Kasumi jaotamise ettepanek

2006 a. puhaskasum	4 807 613
<i>Kokku jaotuskõlbulik kasum seisuga 31.12.2006 :</i>	8 924 598
Juhatus teeb ettepaneku kasumi jaotamiseks alljärgnevalt: Dividendideks	900 000
<i>Jaotamata kasumi jääk peale kasumi jaotamist</i>	8 024 598

Väino Pärnaste

juhatuse liige



..... 30. juuni 2007

Juhatus liige : 