

**MAJANDUSAASTA ARUANNE 2000. A.**

Majandusaasta algus  
01.01.2000.a.

Majandusaasta lõpp  
31.12.2000.a.

Omandivorm:           Eraomand

Põhitegevusala:       Kaubandus-vahendustegevus, transporditeenused Eesti Vabariigi  
piires, koolitusteenused, värvialased konsultatsioonid.

Juhataja:             Janek Birnbaum

Telefon:              0/6 711 611

Faks:                  0/6 711 612

## 2000.a. MAJANDUSAASTA ARUANDE ALLKIRJAD


OÜ "Värvifoorum" juhatus on koostanud 2000.a. tegevusaruande ja raamatupidamise aastaaruande.

OÜ "Värvifoorum" kinnitatud majandusaasta aruanne koosneb tegevusaruandest, juhatuse deklaratsioonist, raamatupidamise aruandest ja audiitori järeldusotsusest.

2000.a. majandusaasta aruande kinnitas OÜ "Värvifoorum" omanike üldkoosolek  
25. / 06. 2001 a., Tallinnas.


Juhatuseliige

Janek Birnbaum



Juhatuseliige

Toomas Kriisa



Juhatuseliige

Jaan Kriisa




Juhatuseliige

Johnny Asp



Juhatuseliige

Tapio Hakala



OÜ Värvifoorum asutati 11. 03. 1998 ning äritegevust alustati 01.05.1998.  
Alates 17.12.1999.a. kuulub firma konserni HL Group, mille emafirma HL Group OY  
(Soome) on Värvifoorumi 51%-lise osa omanik.

Ettevõtte põhitegevus on autode värvimise materjalide import ja müük  
autoremondiettevõtetele. Tähtsamad tooted on Du Pont autovärvid, Meguiar's  
poleerimisained, Soudal autokeemia, 3M autotooted.

2000 aastal keskenduti aktiivsele müügitööle, uute klientide värbamisele ja  
koolitusele. Aruandeaastaks püstitatud müügiplaan (10 milj.kr.) täideti. Firma käibeks  
kujunes 10,2 milj.kr.


2000. aasta olulisemaks sündmuseks firmale oli DuPont de Nemours  
(Belgium)B.V. poolt esindusõiguse omistamine DuPont Refinish® toodete müügiks  
Läti Vabariigis. 09.02. otsustati asutada 100%-lise osalusega tütarettevõtte, mis  
registreeriti Riias 01.03. SIA Krasu Forums nime all.

Investeeriti põhivarasse 192 tuhat kr: Ehitati välja kaupluse  
ventilatsioonisüsteem, vahetati välja arvutustehnikat, soetati kaasaegne  
majandustarkvara EEVA, soetati värvide segamiseks vajalikke seadmeid ja muud  
inventari.

Keskmine töötajate arv aruandeaastal oli 9. Töötasudeks välja makstud  
netosumma 915087,60 krooni.

2001 aastaks planeerime:

- 1) Käivet 11 milj. krooni.
- 2) Avada esinduskaupluse Tartus.
- 3) Soetada arvutustehnikat, värvisegamise seadmeid ja laoinventari suurusjärgus 90  
tuhat krooni.




Janek Birnbaum  
Juhatuse esimees

OÜ Värvifoorum juhatus on äriseadustikust lähtuvalt koostanud raamatupidamise aastaaruande, mis kajastab õigesti ja õiglaselt äriühingu vara, kohustusi ja omakapitali ning majandustegevuse tulemust. Raamatupidamise aastaaruande koostamisel on järgitud raamatupidamise seaduse ja hea raamatupidamistava nõudeid.

Vara ja kohustusi on hinnatud kaalutletud ja konservatiivsetel alustel. Raamatupidamise aastaaruande koostamine nõuab hinnangute andmist. Hinnangud põhinevad aktuaalsel informatsioonil äriühingu seisundist ning kavatsustest ja riskidest raamatupidamise aastaaruande koostamispäeva seisuga. Majandusaastal või varasematel perioodidel kajastatud majandustehingute lõplik tulemus võib erineda käesoleval perioodil antud hinnangust.

Juhatus hinnangul on OÜ Värvifoorum jätkuvalt tegutsev majandusüksus.



Janek Birnbaum  
Juhatusesimees


**AUDIITORI JÄRELDUSOTSUS**  
**OÜ VÄRVIFOORUM osanikele**

Me oleme auditeerinud OÜ VÄRIFOORUM 31.detsember 2000 lõppenud majandusaasta kohta koostatud raamatupidamise aastaaruande (edaspidi "raamatupidamisaruanded"), mille oleme lisanud meie poolt identifitseerituna. Raamatupidamisaruannete eest on vastutav ettevõtte juhtkond. Meie kohuseks on avaldada arvamust nende raamatupidamisaruannete kohta tuginedes meie auditile.

Me viisime oma auditi läbi kooskõlas Eesti Vabariigi auditeerimiseeskirjadega. Need eeskirjad nõuavad, et me planeerime ja teostame auditi omandamaks põhjendatud kindlustunne selles osas, et raamatupidamisaruannetes ei esine olulist väärkajastamist. Audit hõlmab selle tõendusmaterjali väljavõtetlist kontrolli, millele tuginevad raamatupidamisaruannetes toodud arvnäitajad ja avalikustatud informatsioon. Audit hõlmab ka juhtkonna poolt kasutatud arvestusprintsipi ja juhtkonna poolt tehtud oluliste hinnangute analüüsi ning ka seisukohavõttu raamatupidamisaruannete esituslaadi suhtes tervikuna. Me usume, et meie audit annab põhjendatud aluse meie arvamusele.

Meie arvates kajastavad raamatupidamisaruanded kõigis olulistest osades õiglaselt ettevõtte finantsseisundit seisuga 31.detsember 2000.a. ning nimetatud kuupäeval lõppenud majandusaasta tegevuse tulemusi ja rahavoogusid kooskõlas Eesti Vabariigi raamatupidamise seadusega .

Tallinn, 28.juuni 2001.a.

  
Eve Leppik  
Vannutatud audiitor  
Tunnistus nr.230

**Bilanss seisuga 31.12.2000.a.**

<b>AKTIVA</b>	<b>31.12.00.a.</b>	<b>31.12.99.a.</b>
<b>Käibevara</b>		
Raha ja pangakontod	77 910	66 598
Nõuded ostjate vastu		
Ostjatelt laekumata arved	816 114	563 834
Ebatõenäoliselt laekuvad arved (miinus)	-16 418	
<b>Kokku</b>	<b>799 696</b>	<b>563 834</b>
<b>Mitmesugused nõuded</b>		
Muud lühiajalised nõuded	5 044	8 720
<b>Kokku</b>	<b>5 044</b>	<b>8 720</b>
<b>Ettemakstud tulevaste perioodide kulud</b>		
Maksude ettemaksud ja tagasinõuded		
Muud ettemakstud tulevaste perioodide kulud	99 207	49 383
<b>Kokku</b>	<b>99 207</b>	<b>49 383</b>
<b>Varud</b>		
Ostetud kaubad müügiks	1 217 640	708 860
Ettemaksud hankijatele		
<b>Kokku</b>	<b>1 217 640</b>	<b>708 860</b>
<b>Käibevara kokku</b>	<b>2 199 497</b>	<b>1 397 395</b>
<b>Põhivara</b>		
<b>Pikaajalised finantsinvesteeringud</b>		
Pikaajalised nõuded tütar- ja emaettevõtetele	660 870	
<b>Kokku</b>	<b>660 870</b>	
<b>Materiaalne põhivara</b>		
Masinad ja seadmed		278 000
Muu inventar, sisseseade ja muud	315 616	192 911
Kulum	-174 126	-174 199
<b>Kokku</b>	<b>141 490</b>	<b>296 712</b>
<b>Põhivara kokku</b>	<b>802 360</b>	<b>296 712</b>
<b>AKTIVA (vara) kokku</b>	<b>3 001 857</b>	<b>1 694 107</b>

**Lühiajalised kohustused**

Võlakohustused		
Tagatiseta võlakohustused	108 881	155 507
<b>Kokku</b>	<b>108 881</b>	<b>155 507</b>
Võlad hankijatele		
Hankijatele tasumata arved	675 910	108 158
<b>Kokku</b>	<b>675 910</b>	<b>108 158</b>
Mitmesugused võlad		
Võlad tütar- või emaettevõtetele	1 198 331	299 114
Võlad sidusettevõtetele	30 769	
<b>Kokku</b>	<b>1 229 100</b>	<b>299 114</b>
Maksuvõlad	147 304	147 355
<b>Kokku</b>	<b>147 304</b>	<b>147 355</b>
Viitvõlad		
Võlad töövõtjale	150 654	152 008
Dividendivõlad	187 012	187 012
Muud viitvõlad		320
<b>Kokku</b>	<b>337 666</b>	<b>339 340</b>
<b>Lühiajalised kohustused kokku</b>	<b>2 498 861</b>	<b>1 049 474</b>
<b>Pikaajalised võlakohustused</b>		
Mittekonverteeritavad võlakohustused	25 944	145 383
<b>Kokku</b>	<b>25 944</b>	<b>145 383</b>
<b>Pikaajalised kohustused kokku</b>	<b>25 944</b>	<b>145 383</b>
<b>Kohustused kokku</b>	<b>2 524 805</b>	<b>1 194 857</b>
<b>Omakapital osuühingus</b>		
<b>Osakapital</b>	410 000	410 000
Kohustuslik reservkapital	11 940	9 843
Eelmiste perioodide jaotamata kasum	77 310	37 474
Aruandeaasta kasum	-22 198	41 933
<b>Omakapital kokku</b>	<b>477 052</b>	<b>499 250</b>
<b>PASSIVA (kohustused ja omakapital) kokku</b>	<b>3 001 857</b>	<b>1 694 107</b>

	2000a.	1999a.
<b>Äritulud</b>		
Realiseerimise netokäive	10 074 711	9 589 639
Muud äritulud	140 625	71 322
<b>Kokku äritulud</b>	<b>10 215 336</b>	<b>9 660 961</b>
<b>Kaubad,toore,materjal ja teenused</b>	6 414 438	6 685 159
<b>Mitmesugused tegevuskulud</b>	1 888 695	1 408 974
<b>Tööjõu kulud</b>	1 591 929	1 284 946
a) palgakulu	1 196 941	966 125
b) sotsiaalmaksud	394 988	318 821
<b>Kulum</b>		
a) põhivara kulum ja väärtuse langus	140 056	132 765
Muud ärikulud	40 560	33 057
<b>Kokku ärikulud</b>	<b>10 075 678</b>	<b>9 544 901</b>
<b>Ärikasum (-kahjum)</b>	<b>139 658</b>	<b>116 060</b>
Finantstulud		
e) muud intressi ja finantstulud	800	1 068
<b>Kokku finantstulud</b>	<b>800</b>	<b>1 068</b>
Finantskulud		
a) tütarettevõtete osakutega seotud finantskulud	54 297	
c) intressikulud	36 337	50 550
d) kahjum valuutakursi muutustest	41 895	
<b>Kokku finantskulud</b>	<b>132 529</b>	<b>50 550</b>
<b>Kasum (kahjum) majandustegevusest</b>	<b>7 929</b>	<b>66 578</b>
Erakorralised kulud	30 127	
Tulumaks		24 645
<b>Aruandeaasta puhaskasum (-kahjum)</b>	<b>-22 198</b>	<b>41 933</b>



	2000.a.	1999.a.
<b><u>Raha allikad</u></b>		
Puhaskasum (+)	-22198	41933
Materiaalse põhivara kulum	-73	132765
<b>Raha allikad kokku</b>	<b><u>-22271</u></b>	<b><u>174698</u></b>
<b><u>Raha kasutamine</u></b>		
Käibevara (v.a.raha ja pangakontode) bilansikirjete jääkide muutused kokku, sealhulgas:	<b>-790790</b>	<b>-307439</b>
ostjatelt laekumata arved	-235862	-319491
maksude ettemaksed ja tagasinõuded		29732
muud ettemakstud tulevaste perioodide kulud	-49824	-38109
muud lühiajalised nõuded	3676	-8720
ostetud kaubad müügiks	-508780	29149
Lühiajaliste kohustuste bilansikirjete jääkide muutused kokku, sealhulgas:	<b>1449387</b>	<b>221858</b>
hankijatele tasumata arved	567752	-149949
mitmesugused võlad	929986	179672
maksuvõlad	-51	55443
tagatiseta võlakohustused	-46626	99144
võlad töövõtjale	-1674	37548
<b>Raha kasutamine kokku</b>	<b>658597</b>	<b>-85581</b>
<b><u>Rahajäägi muutus äritegevusest kokku</u></b>	<b><u>636326</u></b>	<b><u>89117</u></b>
<b>B.Aruandeaasta investeeringute rahakäive</b>		
<b><u>Raha allikad</u></b>		
Põhivara tagastamine	278000	
tagatiseta võlakohustused	-119439	-84001
<b>Raha allikad kokku</b>	<b><u>158561</u></b>	<b><u>-84001</u></b>
<b><u>Raha kasutamine</u></b>		
Põhivara soetamine	-122705	-7000
Kapitalirendi maksed (v.a.intress ja käibemaks)		-64506
Pikaajalised nõuded tütar- ja emaettevõtetele	-660870	
<b>Raha kasutamine kokku</b>	<b>-783575</b>	<b>-71506</b>
<b><u>Rahajäägi muutus investeerimistegevusest kokku</u></b>	<b><u>-625014</u></b>	<b><u>-155507</u></b>
<b>Rahajäägi kogumuutus</b>	<b>11312</b>	<b>-66390</b>
<b>Rahajäägi muutus bilansi andmetel</b>		
Raha (kassa ja pangakontode) jääk 01.01.2000	66598	132988
Raha (kassa ja pangakontode) jääk 31.12.2000	77910	66598
<b>Raha (kassa ja pangakontode) jäägi suurenemine</b>	<b>11312</b>	<b>66390</b>

# RAAMATUPIDAMISE AASTAARUANDE LISAD

## RAAMATUPIDAMISE AASTAARUANDE KOOSTAMISE ALUSED

2000.a raamatupidamise aastaaruanne on koostatud lähtudes Eesti Vabariigi heast raamatupidamistavast. Hea raamatupidamistava põhinõuded on kehtestatud raamatupidamise seadusega, mida täiendavad Eesti Vabariigi Raamatupidamise Toimkonna poolt väljaantud juhendid.

### **Lisa 1. AASTAARUANDE KOOSTAMISEL KASUTATUD ARVESTUSMEETODID**

#### **1.1. Arvestuse alused**

Majandustehingud kirjeldatakse soetusmaksumuse printsiibi kohaselt nende tekkimise momendil tegelikus väärtuses. Raamatupidamise aruanded koostatakse tekkepõhise arvestusprintsiibi kohaselt.

OÜ Värviforum kasutab kasumiaruande koostamisel Eesti Vabariigi raamatupidamise seaduse lisas 2 toodud kasumiaruande skeemi nr.1.

#### **1.2. Nõuete hindamine**

Ostjatelt laekumata arveid on hinnatud bilansis lähtuvalt tõenäoliselt laekuvatest summadest. Nõuete hindamisel on vaadeldud iga nõuet eraldi, arvestades teadaolevat informatsiooni kliendi maksevõime kohta.

#### **1.3. Varud**

Ostetud kaup müügiks võetakse arvele soetusmaksumuses, mis koosneb ostuhinnast, muudest mittetagastavatest maksudest ja soetamisega seotud veo ning teistest otsestest väljaminekutest, millest on maha arvatud hinnaalandid ja dotatsioonid. Varud on bilansis kajastatud, lähtudes sellest, mis on madalam, kas soetusmaksumus või neto realiseerimismaksumus ning nende kuluskandmisel kasutatakse kaalutud keskmise hinna meetodit.

#### **1.4. Materiaalne põhivara**

Põhivarana on bilansis kajastatud varad maksumusega üle 7 000 krooni ning kasutuseaga üle ühe aasta. Materiaalsed põhivarad võetakse arvele soetusmaksumuses, mis koosneb vara maksumusest ja kasutuselevõtmist võimaldavatest väljaminekutest.

#### **1.5. Investeeringud tütar- ja sidusettevõttesse**

Aruannetes on investeeringud tütar- ja sidusettevõttesse esitatud hinnatuna kapitaliosaluse meetodil, mille kohaselt alginvesteeringud on korrigeeritud ettevõttest saadud kasumi/kahjumiga ning laekunud dividendidega.

Rahavoogude aruanne on koostatud kaudsel meetodil.

### **1.7. Tehingud välisvaluutas**

Tehingud välisvaluutas kajastatakse tehingupäeva valuutakursi alusel. Aruandes on valuutapõhised monetaarsed kirjed ümber hinnatud bilansi kuupäeval kehtinud Eesti Panga valuutakursi järgi. Ümberhindlusest tekkinud tulud ja kulud on kajastatud kasumiaruandes.

### **1.8. Kasutus- ja kapitalirent**

Kasutusrendina kajastatakse renti, mida rentnik saab lisanduvaid väljamakseid tegemata lõpetada ning mille puhul renditud varaobjekti omandiõiguse ei lähe rendiperioodi kestel ega selle lõppedes rentnikule üle. Kasutusrendi makseid kirjendatakse tekkepõhiselt kuludes.

Kapitalirendina käsitletakse renti, mis ei ole kasutusrent. Kapitalirendi tingimusel renditud vara ja kapitalirendikohustus võetakse bilansis arvele. Kui renditud objekti omandiõigus läheb üle rentnikule, arvestatakse amortisatsiooni tavakorras. Kui renditud objekt kuulub tagastamisele, on objekti maksimaalne amortisatsiooni periood rendisuhte kehtivuse periood.

### **1.9. Tulu**

Müügitulu kajastatakse tekkepõhiselt realiseerimise printsiibi alusel. Kauba müügi puhul on müügitulu tekkimise momendiks kauba omandiõiguse üleminek ostjale.

### **1.10. Puhkusetasude reserv**

Puhkusetasu kulu on kajastatud kohustuse tekkimise perioodil. Puhkusetasu reservi korrigeeritakse üks kord aastas – aruandeaasta lõpul. Väljateenitud puhkusetasu kajastatakse kasumiaruandes kuluna ning bilansis on võetud arvele lühiajalise kohustusena töövõtjate ees.

## **Lisa 2. NÕUDED OSTJATE VASTU**

Nõuded ostjate vastu on bilansis kajastatud summas 816 114 krooni. Ostjatelt laekumata arveid on bilansis hinnatud lähtudes tõenäoliselt laekuvatest summadest. Ebatõenäoliselt laekuvaid arveid on bilansis kajastatud summas 16 418 krooni ja kantud kuludesse.

## **Lisa 3. VARUD**

Varude jäägid on hinnatud kaalutud keskmise soetushinna meetodil ning lähtudes sellest, mis on madalam, kas soetusmaksumus või netorealiseerimismaksumus. Varude jääk seisuga 31.12.2000.a. on 1 217 640 krooni.

10.veebruari 2000.a. asutati OÜ Värviroom tütarettevõtte SIA Krāsu Forums Läti Vabariigis Riias osakapitaliga 2 000 LVL .OÜ Värviroom on 100% tütarettevõtte omanik.

2000.a. lõpetas SIA Krāsu Forums majandustegevuse kahjumiga summas 737 515 EEK, mis-  
tõttu pikaajaline investeering summas 54 296.90 EEK on kantud nulli.

#### **Lisa 5. ANTUD PIKAAJALISED LAENUD**

2000.aastal on OÜ Värviroom väljastanud pikaajalisi intressita laene tütarettevõttele SIA Krasu Forums summas 457 261 krooni ja kaupu summas 203 609 krooni. Laenu ja nõude ta-  
gastamise tähtaega ei ole määratud.

#### **Lisa 6. MATERIAALSE PÕHIVARA LIIKUMINE**

*Materiaalse põhivara liikumine (kr.)*

*Tabel 6.1.*

	<b>Masinad ja seadmed</b>	<b>Muu inventar</b>	<b>Akumuleeritud kulum</b>
Aasta alguses 31.12.1999.a.	278 000	192 911	-174 199
Soetamine		192 322	
Sh. kapitalirendiga		101 611	
Vara tagastamine	-278 000		106 567
Mahakandmine		-69 617	33 562
Majandusaasta kulum		(140 056)	-140 056
<b>Jääk 31.12.2000</b>		<b>315 616</b>	<b>-174 126</b>
<b>Jääkmaksumuses</b>		<b>141 490</b>	

Põhivarana on bilansis kajastatud pikaajalise kasutusajaga (üle 1 aasta) varad, mille soetusmak-  
sumus ületab 7 000 krooni.

Väheväärtusliku põhivara objektid, mille maksumus on alla 7 000 krooni, kantakse kuludesse  
ostumomendil või laovarvestuse kaudu.

Väheolulised objektid kogusummas 16 703 krooni on kantud aruandeaasta kuludesse.

Masinad ja seadmed amortiseeritakse lineaarselt ja aastamäär on 20%.

Muu inventar amortiseeritakse lineaarselt ja amortisatsioonimäär on 40% aastas.

1998. a. sõlmitud kapitalirendilepingu vara soetusmaksumusega 278 000 krooni lõpetati poolte kokkuleppel ennetähtaegselt 13.10.2000.aastal. Vaheraha summas 81 947.43 krooni laekus pangakontole. 2000.aastal OÜ Värvifoorum soetas kapitalirenditingimustel arvutid soetusmaksumusega 101 611 krooni. Lühiajaline kapitalirendivõlgnevus on 59 437 krooni ja pikaajaline osa 25 944 krooni. Intressimäär on 16% ja tähtaeg 15.11.2002.a.

OÜ Värvifoorum rendib kasutusrendi tingimusel 2 sõiduauto ja 1 kaubaauto:

2000.a. maksed 122 207  
1999.a. maksed 132 303

### Lisa 8. PIKAAJALISED KOHUSTUSED

1998. aastal võetud OÜ Värvifoorum poolt AS-lt Hiteh pikaajalise laenu jääk seisuga 01.12.2000.a. on 162 972 krooni, sellest lühiajaline osa on 91 000 krooni ja pikaajaline osa on 71 972 krooni. Intressimäär on 15% aastas laenujäägilt. 2000 aasta jooksul on tagastatud pikaajalist laenu summas 91 000 krooni ja laenu saldo seisuga 31.12.2000.a. on 71 972 krooni. Laenu tagastamise lõplik tähtaeg on 2001. aasta.

### Lisa 9. MAKSUVÕLAD

Seisuga 31.12.2000.a. bilansis näidatud maksuvõlad kokku 147 304 krooni koosnevad alljärgnevalt:

Maksuliik	<i>Maksuvõlad (kr.)</i>		<i>Tabel 9.1.</i>	
	Maksuvõlg		Sh. maksuviivised	
	2000.a.	1999.a.	2000.a.	1999.a.
Käibemaks	35 716	47 288	3 629	1 817
Sotsiaalmaks	72 822	57 120	3 404	2 096
Üksikisiku tulumaks	37 864	18 279	3 001	1 177
Ettevõtte tulumaks	902	24 668	3 47	23

### Lisa 10. BILANSIVÄLISED KOHUSTUSED

AS-le Hiteh antud käendus Amserv Kapitali AS kasuks kõigi nõuete, sealhulgas tingimuslike ja tulevikus tekkivate nõuete rahuldamise, mis tulenevad liisingfirma ja AS Hiteh vahel sõlmitud kokkuleppest. Seisuga 31.12.2000.a. – 100 409 krooni.

**Lisa 11. OMAKAPITAL**

“Värvifoorum” osäihingu osakapital on 410 000 krooni. 2000.aastal osakapitalis muudatusi ei toimunud.

1999.aasta kasumi jaotamise aruande alusel on suurendatud kohustusliku reservkapitali summas 2 097 krooni.

*Omakapitali muutused (kr.)**Tabel 11.1.*

	<b>31.12.1999.a.</b>	<b>31.12.2000.a.</b>
Osakapital	410 000	410 000
Reserv	9 843	11 940
Eelmiste perioodide kasum/kahjum	37 474	77 310
Aruandeaasta kasum/kahjum	41 933	-22 198
<b>Kokku</b>	<b>499 250</b>	<b>477 052</b>

**Lisa 12. TEHINGUD SEOTUD OSAPPOOLTEGA**

OÜ Värvifoorum tehingud seotud osapooltega teenuste ja kaupade osas 2000.a. (ilma käibemaksuta) ja saldod seisuga 31.12.2000.a. :

*Tehingud ja saldod seotud osapooltega (kr.)**Tabel 12.1.*

<b>Ettevõte</b>	<b>Ostud</b>	<b>Müügid</b>	<b>Lühiajalised nõuded</b>	<b>Lühiajalised kohustused</b>
AS Hiteh	659 206	4 536	1 402	102 742
OÜ Hiteh Autoteenindus	55 044	829 266	163 028	12 230
AS Balti Laager	5 038	137	162	2 026
<b>Kokku</b>	<b>719 288</b>	<b>833 939</b>	<b>164 592</b>	<b>116 998</b>

**Lisa 13. REALISEERIMISE NETOKÄIVE**

2000. aasta realiseerimise netokäive oli 10 074 711 krooni ja koosneb põhiliselt kaupade müügist.

<b>Riik</b>	<b>Realisatsioon</b>	<b>Osakaal käibest (%)</b>
Eesti	9 861 088	97,9
Läti	143 289	1,4
Soome	38 966	0,4
Ukraina	31 368	0,3
<b>Kokku</b>	<b>10 074 711</b>	<b>100%</b>