

Ettevõtte registrinumber

1 0 4 2 6 8 1 7

## **Majandusaasta aruanne seisuga 31.12.2000.a.**

<i>Majandusaasta algus</i>	<i>01.jaanuar 2000. a.</i>
<i>Majandusaasta lõpp</i>	<i>31.detsember 2000. a.</i>
<i>Ettevõtte nimetus</i>	<i>AS A.I. Glass</i>
<i>Aadress</i>	<i>Punane tn 42-208 , 13619 Tallinn</i>
<i>Juhatuse esimees</i>	<i>Nikolai Gurei</i>
<i>Audiitor</i>	<i>Vadim Latuta</i>
<i>Telefon</i>	<i>6 112 831</i>
<i>Faks</i>	<i>6 112 833</i>
<i>Põhitegevusala</i>	<i>Vahendustegevus , Klaasi hulgimüük</i>
<i>Omandivorm</i>	<i>Era</i>

## SISUKORD

Majandusaasta aruande eessõna ja allkirjad	lk.	3
Tegevusaruanne	lk.	4
Aktsionäride nimekiri	lk.	5
Raamatupidamisbilanss , aktiva	lk.	6
Raamatupidamisbilanss , passiva	lk.	7
Kasumiaruanne	lk.	8
Lisa nr. 1 <i>Maksude ettemaksed ja võlad</i>	lk.	9
Lisa nr. 2 <i>Pikaajalised investeeringud tütarettevõtete väärtpaberitesse kroonides</i>	lk.	10
Lisa nr. 3 <i>Antud pikaajalised laenud 2000.a.</i>	lk.	11
Lisa nr. 4 <i>Aktsiad ja väärtpaberid</i>	lk.	11
Lisa nr. 5 <i>Põhivara liikumine</i>	lk.	12
Lisa nr. 6 <i>Pikaajalised kohustused</i>	lk.	13
Lisa nr. 7 <i>Omakapital aktsiaseltsis</i>	lk.	13
Lisa nr. 8 <i>Neto realiseerimise käive</i>	lk.	14
Lisa nr. 9 <i>Rahavoogude aruanne</i>	lk.	15
2000.aasta puhaskasumi jaotamise ettepanek	lk.	16
Sõltumatu audiitori järeldusotsus	lk.	17


## Majandusaasta aruande eessõna ja allkirjad

AS A.I. Glass juhatus on koostanud 2000.aasta tegevusaruande ja raamatupidamise aastaaruande .



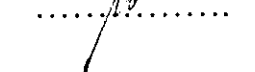
AS A.I. Glass majandusaasta aruanne koosneb tegevusaruandest , raamatupidamise aastaaruandest , kasumi jaotamise ettepanekust ja audiitori järeldusotsusest.

AS A.I. Glass raamatupidamise aastaaruanne on koostatud lähtudes Eesti Vabariigi heast raamatupidamistavast . Hea raamatupidamistava põhinõuded on kehtestatud raamatupidamise seadusega , mida täiendavad Eesti Vabariigi Raamatupidamise Toimkonna poolt väljaantud juhendid .

### AS A.I. Glass juhatuse liikmed

Nimi	Allkiri	Kuupäev
<i>Nikolai Gurei</i>	 .....	<i>30.06.2001.</i> .....

### AS A.I. Glass nõukogu liikmed

Nimi	Allkiri	Kuupäev
<i>Vjatseslav Zolotarjov</i>	 .....	<i>06.07.2001.</i> .....
<i>Viktor Golinski</i>	 .....	<i>06.07.2001.</i> .....
<i>Mati Kaare</i>	 .....	<i>06.07.2001.</i> .....

## Majandusaasta tegevusaruanne

AS A.I. Glass asutati 1991.aastal , eesti eraisikute poolt. Sellest hetkest kuni tänaseni on firma teinud läbi tugeva arengu tehes koostööd maailma juhtivate klaasitootjate ja töötlejatega nagu Glaverbel Czech a.s. , BorGlass , Lishitsanski klaasitehased , Simvol , Spectrum Glass , jne. Lisaks klaasi müümisele oleme edukalt arendanud ka tootmisseadmete müüki tehes koostööd selle ala tippfirmadega Bohle , Hassal , Toyo , MAB , Schiatti jt. Saavutanud hea müügiedu eesti turul , kus meie suuremateks klientideks on OÜ Marepleks , Artlink Productions , AS Pal-Klass , Anderse Klaasi ja Dekoori AS ning paljud teised , oleme järjest aktiivsemalt tegelenud ekspordi klientide otsimisega . Märkimisväärset müügiedu oleme saavutanud Skandinaavia maades ja Kesk – Euroopas , kuid meil on partnereid ka Itaalias ja Portugalis .

Meie firma juhatusse kuulub üks inimene . Nõukogu kuulub kolm inimest.

Juhatus ja nõukogu liikmetele liikmetasu ei ole makstud .

Keskmine töötajate arv 2000.aastal oli 12 inimest .

## Aktsionäride nimekiri seisuga 31.12.2000.a.

Aktsionär	Isikukood	Aktsiate arv	Nimi-väärtus	Summa	Osalus
1. Nikolai Gurei	36104010383	140	1000	140 000	35 %
2. Vjatšeslav Zolotarjov	35110060410	140	1000	140 000	35 %
3. Viktor Golinski	35608020261	100	1000	100 000	25 %
4. Mati Kaare	34609070329	24	1000	24 000	5 %

<b>AKTIVA (VARA)</b>		<b>31.12.00</b>	<b>31.12.99</b>
1. RAHA JA PANGAKONTOD		238751	2072
2. NÕUDED OSTJATE VASTU			
2.1. ostjatelt laekumata arved		1733917	1648992
3. MITMESUGUSED NÕUDED			
3.1. nõuded tütar- ja emaettevõtetele		965793	178095
3.2. muud lühiajalised nõuded		893915	19432
KOKKU		1859708	197527
4. ETTEMASKTUD TULEVASTE PERIOODIDE KULUD			
4.1. maksude ettemaksed	( Lisa 1 )	161115	0
4.2. muud ettemakstud tulevaste perioodide kulud		39753	38378
KOKKU		200868	38378
5. VARUD			
5.1. ostetud kaubad müügiks		791329	1313923
5.2. ettemaksed hankijatele		715776	151025
KOKKU		1507105	1464948
<b>KÄIBEVARA KOKKU</b>		<b>5540349</b>	<b>3351917</b>
6. PIKAAJALISED FINANTSINVESTEERINGUD			
6.1. tütaretevõtete aktsiad või osakud	( Lisa 2 )	516391	370658
6.2. pikaajalised nõuded tütar- ja emaettevõtetele	( Lisa 3 )	1028051	946479
6.3. muud aktsiad ja osakud	( Lisa 4 )	143356	143356
KOKKU		1687798	1460493
7. MATERIAALNE PÕHIVARA	( Lisa 5 )		
7.1. masinad ja seadmed		542911	422911
7.2. muu inventaar , tööriistad , sisseseade		115860	45485
7.3. akumuleeritud põhivara kulum (-)		-346862	-268006
KOKKU		311909	200390
<b>PÕHIVARA KOKKU</b>		<b>1999707</b>	<b>1660883</b>
<b>AKTIVA KOKKU</b>		<b>7540056</b>	<b>5012800</b>

<b>PASSIVA (KOHUSTUSED JA OMAKAPITAL)</b>	<b>31.12.00</b>	<b>31.12.99</b>
<b>LÜHIAJALISED KOHUSTUSED</b>		
8. <b>VÕLAKOHUSTUSED</b>		
8.1. Tagatiseta võlakohustused	574642	189576
8.2. Lühiajalised laenud krediidasutustelt	1543595	570068
<b>KOKKU</b>	<b>2118237</b>	<b>759644</b>
9. <b>OSTAJATE ETTEMAKSED TOODETE JA KAUPADE EEST</b>	920000	0
10. <b>VÕLAD HANKIJATELE</b>		
10.1. hankijatele tasumata arved	2466857	2650876
11. <b>MITMESUGUSED VÕLAD</b>		
11.1. võlad tütar- ja emaettevõtetele	67782	13770
12. <b>MAKSUVÕLAD</b>	( Lisa 1 ) 56493	183143
13. <b>VIITVÕLAD</b>		
13.1. võlad töövõtjatele	55061	33150
13.2. muud viitvõlad	135000	55736
<b>KOKKU</b>	<b>190061</b>	<b>88886</b>
<b>LÜHIAJALISED KOHUSTUSED</b>	<b>5819430</b>	<b>3696319</b>
<b>PIKAAJALISED KOHUSTUSED</b>		
14. <b>PIKAAJALISED VÕLAKOHUSTUSED</b>		
14.1. pikaajaline liisingukohustus	( Lisa 6 ) 23025	0
<b>PIKAAJALISED KOHUSTUSED</b>	<b>23025</b>	<b>0</b>
<b>OMAKAPITAL</b>	( Lisa 7 )	
15. <b>AKTSIAKAPITAL NIMIVÄÄRTUSES</b>	404000	404000
16. <b>KOHUSTUSLIK RESERV</b>	29100	10100
17. <b>EELMISE PERIOODIDE JAOTAMATA KASUM</b>	883381	759586
18. <b>ARUANDEAASTA KASUM</b>	381120	142795
<b>OMAKAPITAL KOKKU</b>	<b>1697601</b>	<b>1316481</b>
<b>PASSIVA KOKKU</b>	<b>7540056</b>	<b>5012800</b>

	<b>KASUMIARUANNE</b>	<b>31.12.00</b>	<b>31.12.99</b>
	<b>ÄRITULUD</b>		
1.	Realiseerimise netokäive ( Lisa 8 )	27819845	17883047
2.	Muud äritulud	351608	401999
	<b>KOKKU ÄRITULUD</b>	<b>28171453</b>	<b>18285046</b>
	<b>ÄRIKULUD</b>		
3.	Toore , materjal ja teenused	20968706	13404027
4.	Mitmesugused tegevuskulud	5817167	3404818
5.	Tööjõu kulud	572569	469620
s.h.	5.1. Palgakulu	430503	353084
	5.2. Sotsiaalmaks	142066	116536
6.	Materiaalse põhivara kulum	78856	222143
7.	Muud ärikulud	195523	477438
	<b>KOKKU ÄRIKULUD</b>	<b>27632821</b>	<b>17978046</b>
	<b>ÄRIKASUM (-KAHJUM)</b>	<b>538632</b>	<b>307000</b>
8.	<b>Finantstulud</b>		
8.1.	finantstulud tütarettevõtete aktsiatelt , osakutelt	145733	124181
8.2.	kasum valuutakursi muutustest	21590	112784
8.3.	muud intressi- ja finantstulud	77608	102363
	<b>KOKKU FINANTSTULUD</b>	<b>244931</b>	<b>339328</b>
9.	<b>Finantskulud</b>		
9.1.	intressikulud	238322	134357
9.2.	kahjum valuutakursi muutustest	120359	4419
9.3.	muud finantskulud	2094	443
	<b>KOKKU FINANTSKULUD</b>	<b>360775</b>	<b>139219</b>
	<b>KASUM MAJANDUSTEGEVUSEST</b>	<b>422788</b>	<b>507109</b>
10.	Erakorralised tulud	53000	117800
11.	Erakorralised kulud	94668	467873
	<b>KASUM ENNE TULUMAKSUSTAMIST</b>	<b>381120</b>	<b>157036</b>
	Tulumaks	0	14241
	<b>ARUANDEAASTA PUHASKASUM</b>	<b>381120</b>	<b>142795</b>



## Lisa nr. 1 Maksude ettemaksed ja võlad

Maksuliik	Jääk 01.01.00		Aruandeaastal		Jääk 31.12.00	
	ettemaks	võlg	Arvestatud	tasutud	ettemaks	võlg
Ettevõtte tulumaks		14241		14241		
Kinnipeetud tulumaks		6558	81261	73057		14762
Kinnipeetud tulumaksu viivised			3281	3164		117
Ettevõtte tulumaks erisoodustustelt			8517	7111		1406
Käibemaks		140930	-538597	-236552	161115	
Sotsiaalmaks		21414	148831	130345		39900
Sotsiaalamsku viivised			5567	5369		198
Tulevaste perioodide ettevõtte tulumaks viivistelt			110			110
<b>KOKKU</b>	<b>0</b>	<b>183143</b>	<b>-291030</b>	<b>-3265</b>	<b>161115</b>	<b>56493</b>

**Lisa nr. 2 Pikaajalised investeeringud tütarettevõtete  
väärtpaberitesse kroonides**

Väärtpaberite liik	Kogus	Ühe investeeringu summa soetus- maksumuses	Investeeringu juurdekasv (+) kapitaliosaluse meetodil	Investeeringu summa kokku (lahter3+lahter4)
1	2	3	4	5
<b>Jääk aasta algul</b>	<b>100</b>	<b>370658</b>		<b>370658</b>
Serdna Glass			145733	145733
<b>Ostetud aasta jooksul</b>				
<b>Müüdnud aasta jooksul</b>				
<b>Jääk aasta lõpul</b>	<b>100</b>	<b>370658</b>	<b>145733</b>	<b>516391</b>
<b>s.h. Serdna Glass</b>	<b>100</b>	<b>370658</b>	<b>145733</b>	<b>516391</b>

\* Kõik omavahelisekäibel soetatud kaubalismateriaalsed väärtused on  
seisuga 31.12.00 müüdnud väljaspoole kontserni .

\* Ostuanalüüsi ei ole koostatud

### Lisa nr. 3 Antud pikaajalised laenud 2000.a.

Laenusaja	Laenu jääk aasta alguseks	Antud laenu ja arvestatud intress 2000.a.	Mahakantud 1999.a. saamata intress	Laenu tagastamata jääk aasta lõpul
<b>Serdna Glass (tütarettevõtte)</b>				
1. Laenuleping nr.014 01.10.1997	45 176	977		46 513
1999.a. intress (8%)	3 614	3 692	3 614	3 692
2. Laenuleping nr. K-03 20.11.1998	838 003	67 743		905 746
1999.a. intress (8%)	59 686	72 460	59 686	72 460
<b>KOKKU</b>	<b>946 479</b>	<b>144 872</b>	<b>63 300</b>	<b>1 028 051</b>

### Lisa nr. 4 Aktsiad ja väärtpaberid

Väärtpaberite liik	Kogus	Summa soetusmaksumuses
<b>Jääk aasta algul</b>	<b>1</b>	<b>143 356</b>
RCI United Kingdom (10 000 \$)	1	143 356
<b>Ostetud aasta jooksul</b>	<b>0</b>	<b>0</b>
<b>Mahakantud</b>	<b>0</b>	<b>0</b>
<b>Jääk aasta lõpul</b>	<b>1</b>	<b>143 356</b>

Selle väärtpaberi soetusmaksumus ei olnud ümberhinnatud . Finantstulud sellest investeeringust ei laekunud .

## Lisa nr. 5 Põhivara liikumine

Põhivara liik	Soetus- maksumus	Akumuleeritud kulum	Jääk Väärtus
<b>Masinad ja seadmed</b>			
<b>Jääk aasta algul</b>	<b>422911</b>	<b>236051</b>	<b>186860</b>
Aasta jooksul ostetud Müüdud Maha kantud Arvestatud kulum	120000	71956	
<b>Jääk aasta lõpul</b>	<b>542911</b>	<b>308007</b>	<b>234904</b>
<b>Muu materiaalne põhivara</b>			
<b>Jääk aasta algul</b>	<b>45485</b>	<b>31955</b>	<b>13530</b>
Aasta jooksul ostetud Müüdud Maha kantud Arvestatud kulum	70375	6900	
<b>Jääk aasta lõpul</b>	<b>115860</b>	<b>38855</b>	<b>77005</b>
<b>Põhivara kokku</b>			
<b>Jääk aasta algul</b>	<b>468396</b>	<b>268006</b>	<b>200390</b>
Aasta jooksul ostetud Müüdud Maha kantud Arvestatud kulum	190375	78856	
<b>Jääk aasta lõpul</b>	<b>658771</b>	<b>346862</b>	<b>311909</b>

## Lisa nr. 6 Pikaajalised kohustused

Liisingu firma	Liisingu tähtaeg	Võlgnevus aasta lõpuks
Optiva Liisingu AS	15.06.2002	<b>23025</b>

\* 2000.aastal oli võetud kapitalirendi korras haagis Tilt Trailer Sawo-HFR kolmeks aastaks .

## Lisa nr. 7 Omakapital aktsiaseltsis

	01.01.00 kogus	01.01.00 summa	Aruandval aastal	31.12.00 kogus	31.12.00 summa
1. Aktsiakapital ühe aktsia nimiväärtus 1000	404	404000		404	404000
2. Kohustuslik reserv		10100	19000		29100
3. Eelmiste perioodide jaotamata kasum		759586	123795		883381
4. Aruandeaasta jaotamata kasum		142795	381120		381120

## Lisa nr 8 Neto realiseerimise käive

Turgude nimetus Geograafilises lõikes	Realiseerimise netokäive	
	Summa	%
Eesti	16 051 887	57,7
Läti	1 923 456	6,9
Portugal	2 235 020	8,0
Soome	1 139 085	4,1
Leedu	336 123	1,2
Rootsi	119 339	0,4
Holland	5 288 367	19,0
Itaalia	715 851	2,6
Venemaa	10 717	0,0
<b>KOKKU:</b>	<b>27 819 845</b>	<b>100</b>

## Lisa nr 9 Rahavoogude aruanne

	<b>31.12.00</b>	<b>31.12.99</b>
A Rahavood äritegevusest		
1 Puhaskasum/-kahjum	381120	142795
2 Materiaalse põhivara amortisatsioon	78856	222143
3 Kapitaliosaluse meetodil arvestatud kasum	-145733	-124181
4 Kasum põhivara müügist	0	-5249
<b>Kokku</b>	<b>314243</b>	<b>235508</b>
Käibevara jääkide muutus		
5 Nõuded ostjate vastu	-84925	-351435
6 Mitmesugused nõuded	-1662181	-152737
7 Ettemakstud tulevaste perioodide kulud	-1375	-22799
8 Varud	-42157	330290
Lühiajaliste kohustuste jääkide muutus		
9 Võlakohustused	1412605	90625
10 Ettemaksed hankijatele	920000	0
11 Hankijatele tasumata arved	-184019	319105
12 Muudest võlgnevustest	101175	-494398
13 Maksuvõlad	-287765	326758
14 Muudest tulevaste perioodide kuludest	0	-68508
<b>Kokku rahavood äritegevusest</b>	<b>171358</b>	<b>-23099</b>
B Rahavood investeringutest		
15 Põhivara soetamisel tegelikult makstud summad	-190375	-16566
16 Põhivara müügist tegelikult laekunud summad	0	134737
<b>Kokku rahavood investeringutest</b>	<b>-190375</b>	<b>-251061</b>
C Rahavood finantseerimisest		
17 Väljaantud pikaajalist laenu	-81572	-369232
18 Kapitalirendi pikaajaline kohustus	23025	0
<b>Kokku rahavood finantseerimisest</b>	<b>-58547</b>	<b>-369232</b>
<b>Rahavood kokku</b>		
D Rahajäägi muutus		
<b>Raha ja pangakontod 01.01.00</b>	<b>2072</b>	<b>40724</b>
<b>Rahajäägi muutus</b>	<b>236679</b>	<b>-38652</b>
<b>Raha ja pangakontod 31.12.00</b>	<b>238751</b>	<b>2072</b>

## 2000. aasta kasumi jaotamise ettepanek

Eelmiste perioodide jaotamata kasum seisuga 31.12.2000.a.	+ 883 381
2000 aruandva aasta puhaskasum	+ 381 120
<b>Jaotuskõlblik kasum kokku</b>	<b>+ 1 264 501</b>
Kohustusliku reservi moodustamiseks	- 11 300
Peale aastaaruande kinnitamist järgmisse aastasse kandub jaotmata kasum summas	<b>+ 1 253 201</b>

Juhatuse ettepanek aktsionäridele on kasumit summas 1 253 201 mitte jaotada.





**Audiitorteenuste AS**  
**Accounting and auditing Co.**

Tallinn

06. juuli 2001.a.

**Sõltumatu audiitori**  
**JÄRELDUSOTSUS**

*AS A.I.Glass juhtkonnale ja aktsionäridele.*

Oleme kontrollinud aktsiaseltsi A.I.Glass 31-12-2000.a. lõppenud majandusaasta kohta koostatud raamatupidamise aastaaruannet.

Raamatupidamise aastaaruande koostamine on ettevõtte juhtkonna kohustus. Meie ülesanne on anda auditi tulemustele tuginedes omapoolne hinnang raamatupidamise aastaaruande kohta.

Sooritasime auditi kooskõlas Eesti Vabariigi audiitortegevuse eeskirjadega. Nimetatud eeskirjad nõuavad, et audit planeeritaks ja sooritataks viisil, mis võimaldaks piisava kindlustundega otsustada et raamatupidamise aastaaruanne ei sisalda olulisi vigu ja ebatäpsusi. Auditi käigus oleme väljavõtteliselt kontrollinud tõendusmaterjale, millel põhinevad raamatupidamise aastaaruandes esitatud näitajad.

Meie audit hõlmas ka raamatupidamise aastaaruande koostamisel kasutatud arvestuspõhimõtete ja juhtkonnapoolsete raamatupidamislike hinnangute kriitilist analüüsi ning seisukohavõttu raamatupidamise aastaaruande esituslaadi suhtes tervikuna.

Arvame, et meie audit annab piisava aluse arvamuse avaldamiseks raamatupidamise aastaaruande kohta.

Oleme seisukohal, et Eesti Vabariigi Raamatupidamise seadusest lähtuvalt koostatud raamatupidamise aastaaruanne, mis näitab 2000. aasta finantstulemuseks 381 120.- krooni kasumit ja bilansimahuks 31.12.2000 seisuga 7 540 056.- krooni, kajastab olulises osas õigesti ja õiglaselt AS A.I.Glass majandusaasta tulemit ja finantsseisundit seisuga 31.12.2000.a.

Audiitor  
Vadim Latuta  
(tunnistus nr. 278)