

04 -07- 2005

ANNE LALLORG

KONTROLLITUD

24

AS ADAM BD

2004. A MAJANDUSAASTA ARUANNE

| | |
|-----------------------------|--|
| Juriidiline aadress: | Männiku tee 101 11216 Tallinn Eesit Vabariik |
| Äriregistri nr: | 10424758 |
| Telefon: | 6 501 830 |
| Fax: | 6 501 831 |
| E-mail: | adam@adam.ee |
| Audiitor: | Helgo Äkke |
| Aruandeaasta algus ja lõpp: | 01.01.2004-31.12.2004 |



SISUKORD

| | |
|---|----|
| TEGEVUSARUANNE | 3 |
| RAAMATUPIDAMISE AASTAARUANNE | 4 |
| Juhatuse kinnitus raamatupidamise aastaaruandele | 4 |
| Bilanss | 5 |
| Kasumiaruanne | 7 |
| Rahavoogude aruanne | 8 |
| Omakapitali muutuste aruanne | 9 |
| Raamatupidamise aastaaruande lisad | 10 |
| Lisa 1 Raamatupidamise aastaruande koostamisel kasutatud arvestusmeetodid ja hindamisalused | 10 |
| Lisa 2 Raha ja pangakontod | 12 |
| Lisa 3 Ostjate tasumata arved | 13 |
| Lisa 4 Tütarettevõtetele antud laenud | 13 |
| Lisa 5 Ettemakstud tulevaste perioodide kulud | 13 |
| Lisa 6 Tütarettevõtetelt laekumata arved | 13 |
| Lisa 7 Varud | 14 |
| Lisa 8 Materiaalne põhivara | 15 |
| Lisa 9 Immateriaalne põhivara | 16 |
| Lisa 10 Maksud | 17 |
| Lisa 11 Võlakohustused | 18 |
| Lisa 12 Võlad töövõtjatele | 18 |
| Lisa 13 Intressivõlad | 18 |
| Lisa 14 Pikaajalised kohustused | 18 |
| Lisa 15 Neto realiseerimiskäive | 19 |
| Lisa 16 Äritulud ja Ärikulud | 20 |
| AUDIITORI JÄRELDUSOTSUS | 21 |
| Aksionäride nimekiri | 22 |
| KASUMIJAOTAMISE ETTEPANEK | 23 |
| Juhatuse ja nõukogu liikmete allkirjad 2004 a. aruandele | 24 |



04-07-2005

TEGEVUSARUANNE

2004 aastal oli As Adam Bd käive 9,095 miljonit krooni, mis on 12,3 % rohkem, kui 2003 aastal ja ettevõtte kasum oli 0,493 miljonit krooni, mis on 6 % vähem, kui 2003 aastal.

As Adam Bd põhitegevusalaks 2004 aastal olid jõuludekoratsioonide tootmine ja müük, mis moodustas 84,1% ettevõtte käibest. Võrrelduna 2003 aastaga suurenes jõuludekoratsioonide müük 13,6%. Lisaks müüsimise reklaamtulesid (8,2% käibest, langus 7,4%), puidust aiameöblit (5,5% käibest, kasv 40,8%) ja mini-golfi radasid (2,1% käibest, langus 6,9%).

Ekspordi osa ettevõtte müügi käibest oli 38 %, eksport kasvas 52,7 %.

Suurimaks ekspordituruks oli Läti (67,5% ekspordist, kasv 24,7%), kus töötab As Adam Bd tütarettevõtte SIA Adam Decolight.

Lisaks eksporditi oma toodangut veel Sveitsi (17,9% ekspordist, kasv 360%), Leedusse (5,9% ekspordist, kasv 107 %), Soome (5,1% ekspordist, kasv 928%) ja Rootsi (3,6% ekspordist, kasv 37 %).

2005 aastal on seatud eesmärgiks ekspordi osakaalu suurendamine 50%-ni ettevõtte kogukäibest. Peamist arengut 2005 aastal näeme Leedu turul, kus on asutamisel tütarettevõtte. Alustame ka ettevalmistusi ja turuuuringuid müügi-tegevuse laiendamiseks Venemaa Peterburi regiooni.

Eestis ja Lätis, kus oleme professionaalsete jõuludekoratsioonide turul saavutanud ca 60-70% suuruse turuosa, teeme ettevalmistusi hooajatulede hulгимüügi ning fassaadi-, tänava- ja pargivalgustite projektmüügi alustamiseks.

Seoses tootmisvõimuse tõusuga loodame ka puidust aiameöbli ja aiatarvikute müügi mahu olulist kasvu.

2004 aasta olulisemad investeeringud tehti Märjamaal asuva tootmisbaasi edasiarendamiseks ja Lätis tütarfirma tegevuse laiendamiseks.

2005 aastal on peamised investeeringud planeeritud tootmisbaasi jätkuvaks kaasajastamiseks ja tütarettevõtte käivitamiseks Leedus.

Aktsiaseltsi juhatus on ühe liikmeline. Juhatusel liikmele töötasu ei makstud.

Aktsiaseltsi nõukogu on nelja liikmeline. Nõukogu liikmetele töötasu ei makstud.

2004 aastal oli töötajate palgakulu koos sotsiaalmaksudega kokku 3,121,076.- krooni, sealhulgas tegevjuhi töötasu koos sotsiaalmaksudega 558,600.- krooni.

Keskmine töötajate arv majandusaastal oli 16, keskmine töötasu kuus ilma sotsiaalmaksudeta oli 9,020.- krooni.



07-07-2005

RAAMATUPIDAMISE AASTAARUANNE
Juhatuse deklaratsioon

AS Adam Bd juhatus deklareerib oma vastutust 2004. a raamatupidamise aastaaruande koostamise eest ja kinnitab et:


1. Raamatupidamise aastaaruande koostamisel rakendatud põhimõtted, arvestusmeetodid ja hindamisalused on kooskõlas Eesti hea raamatupidamistavaga.
2. Raamatupidamise aastaaruanne kajastab ettevõtte finantsseisundit, majandustulemust ja rahavoogusid õigesti ja õiglaselt.
4. AS Adam Bd on jätkuvalt tegutsev ettevõte.

Juhatuse liige.....




BILANSS

| Varad | 31.12.04 | 31.12.03 | Lisa nr |
|--|-------------------|-------------------|----------------|
| Käibevara | | | |
| Raha ja pangakontod | 252 698 | 50 982 | 2 |
| Nõuded ostjate vastu | 2 407 351 | 3 913 571 | 3 |
| Nõuded tütar-ja emae/v-le | 1 951 602 | 419 442 | 4,6 |
| Muud lühiajalised nõuded | 0 | 3 233 | |
| Ettemakstud tulev. per.-de kulud | 76 | 32 568 | 5 |
| Material ja kaubad | 4 748 435 | 3 366 956 | 7 |
| Ettemaksed tarnijatele | 5 024 | 7 468 | |
| Käibevara kokku | 9 365 186 | 7 794 220 | |
| Põhivara | | | |
| Pikaajlised finantsinvesteeringud | | | |
| Tütarfirmade aktsiad või osakud | 129 945 | 23582 | |
| Pikaajalised ostjatelt laekumata arved | 0 | 192 668 | |
| Pikaajlised finantsinvesteeringud kokku | 129 945 | 216 250 | |
| Materiaalne põhivara | | | |
| | | | 8 |
| Maa ja ehitised | 2 110 976 | 2 110 976 | |
| Inventar | 1 583 211 | 1 628 264 | |
| Akumuleeritud põhivara kulum | -954 051 | -619 725 | |
| Lõpetamata põhivara | 175 620 | 0 | |
| Materiaalne põhivara kokku | 2 915 756 | 3 119 515 | |
| Immateriaalne põhivara | | | |
| Ostetud tehnoloogiad, litsensid jne | 247 921 | 265 421 | 9 |
| Immateriaalne põhivara kokku | 247 921 | 265 421 | |
| Põhivara kokku | 3 293 622 | 3 601 186 | |
| Varad kokku | 12 658 808 | 11 395 406 | |




| Kohustused ja omakapital | 31.12.04 | 31.12.03 | Lisa nr |
|--|-------------------|-------------------|----------------|
| Lühiajalised kohustused | | | |
| Võlakohustused | | | 11 |
| Tagatiseta võlakohustused | 250 000 | 555 000 | |
| Pikaajliste pangalaenu tagasimaksed | 485 252 | 231 789 | |
| Liisingu tagasimaksed | 0 | 0 | |
| Lühiajalised laenud krediidiasutustelt | 1 400 000 | 2 200 000 | |
| Võlakohustused kokku | 2 135 252 | 2 986 789 | |
| Tarnijatele tasumata arved | 2 122 829 | 1 712 852 | |
| Maksuvõlad | 1 199 369 | 1 166 159 | 10 |
| Võlad töövõtjatele | 476 022 | 290 396 | 12 |
| Intressivõlad | 213 802 | 7 000 | 13 |
| Muud viitvõlad | 0 | 0 | |
| Lühiajalised kohustused kokku | 6 147 274 | 6 163 196 | |
| Pikaajalised kohustused | | | |
| Pangalaenud | 1 330 440 | 540 829 | 19 |
| Mittekonverteeritavad võlakohustused | 0 | 0 | |
| Pikaajalised kohustused kokku | 1 330 440 | 540 829 | |
| Kohustused kokku | 7 477 714 | 6 704 025 | |
| Omakapital | | | |
| Aktsiakapital | 1 640 000 | 1 640 000 | |
| Aazio | 180 000 | 180 000 | |
| Kohustuslik reservkapital | 75 681 | 49 509 | |
| Eelm.per.jaotam. kasum | 2 792 699 | 2 298 436 | |
| Aruandeaasta kasum | 492 714 | 523 436 | |
| Omakapital kokku | 5 181 094 | 4 691 381 | |
| Kohustused ja omakapital kokku | 12 658 808 | 11 395 406 | |



KASUMIARUANNE

| | 31.12.04 | 31.12.03 | Lisa nr |
|---------------------------------|------------------|------------------|---------|
| Äritulud | | | |
| Müügitulu | 9 095 391 | 8 104 730 | 15 |
| Põhivara müük | 0 | 0 | |
| Muud äritulud | 4 065 | 13 165 | 16 |
| Kokku | 9 099 456 | 8 117 895 | |
| Ärikulud | | | |
| Kaubad | 2 221 381 | 2 294 942 | 16 |
| Mitmesugused tegevuskulud | 2 760 927 | 2 481 692 | 16 |
| Tööjõukulud | 3 121 076 | 2 110 494 | |
| Kulum ja amortisatsioon | 405 927 | 350 786 | |
| Muud ärikulud | 79 730 | 182 527 | 16 |
| Kokku | 8 589 041 | 7 420 441 | |
| Tegevuskasum | 510 415 | 697 454 | |
| Finantstulud ja -kulud | -17 701 | -174 018 | |
| Kasum majandustegevusest | 492 714 | 523 436 | |
| Aruandeaasta puhaskasum | 492 714 | 523 436 | |



RAHAVOOGUDE ARUANNE

| | 31.12.04 | 31.12.03 |
|---|-----------------|-------------------|
| Rahavood äritegevusest | | |
| Puhaskasum | 492 714 | 523 436 |
| Põhivara amortisatsioon | 405 927 | 350 786 |
| Kasum/kahjum põhivara müügist | -4638 | |
| Kahjum põhivara mahakandmisest | -22 331 | -74 372 |
| Äritegevusega seotud nõuete muutus | 9 785 | -1 249 027 |
| Varude muutus | -1 384 481 | -1 057 294 |
| Äritegevusega seotud kohustuste muutus | 628 813 | 1 348 139 |
| Intressid | 213 802 | 7 000 |
| Kokku rahavood äritegevusest | 339 591 | -151 332 |
| Rahavood investeerimistegevusest | | |
| Põhivara müügist | 8 475 | 5000 |
| Põhivara soetamisest | -228 588 | -1 406 554 |
| Antud laenud | 0 | 0 |
| Aktsiate, osakute soetamine | -106 363 | -23582 |
| Antud laenude tagasimaksed | 0 | 0 |
| Saadud intressid | | |
| Kokku rahavood investeerimistegevusest | -326 476 | -1 425 136 |
| Rahavood finantseerimistegevusest | | |
| Saadud laenud | 600 000 | 1 868 482 |
| Laenude tagasimaksed | -402 468 | -231 789 |
| Kapitalirendi tagasimaksed | -8 931 | -21 352 |
| Aazio | | 0 |
| Makstud intressid | | |
| Kokku rahavood finantseerimistegevusest | 188 601 | 1 615 341 |
| Rahavood kokku | 201 716 | 38873 |
| Raha ja raha ekvivalendid perioodi alguses | 50 982 | 12109 |
| Raha ja raha ekvivalentide muutus | 201 716 | 38873 |
| Raha ja raha ekvivalendid perioodi lõpus | 252 698 | 50983 |

04-07-2005

OMAKAPITALI MUUTUSTE ARUANNE

| | 31.12.04 | 31.12.03 |
|---|-----------------|-----------------|
| 1. Registreeritud aktsiakapital seisuga | 1 640 000 | 1 640 000 |
| Aazio | 180 000 | 180 000 |
| Väljalastud aktsiate arv | 1 640 | 1 640 |
| Väljalastud aktsiate nimiväärtus | 1 000 | 1000 |
| Mitterahalise sissemaksuga tasutud aktsiate arv | 82 000 | 82 000 |
| 3. Majandusaastal väljakuulutatud dividendid | | |
| 4. Majandusaastal väljamakstud dividendid | | |
| 5. Eelmiste perioodide jaotamata kasum | 2 868 380 | 2 347 945 |
| 6. Aruandeaasta puhaskasum | 492 714 | 523 436 |
| 7. Kokku omakapital | 5 181 094 | 4 691 381 |

04 -07- 2005

Raamatupidamise aastaaruande lisad

Lisa 1 Raamatupidamise aastaaruande koostamisel kasutatud arvestusmeetodid ja hindamisalused

2004.a. raamatupidamise aastaaruanne on koostatud kooskõlas Eesti Vabariigi hea raamatupidamistavaga. Hea raamatupidamistava tugineb rahvusvaheliselt tunnustatud arvestuspõhimõtetele ning selle põhinõuded on kehtestatud Eesti Vabariigi raamatupidamise seaduses, Eesti Vabariigi Raamatupidamise Toimkonna poolt väljaantud juhendites ning Vabariigi Valitsuse ja rahandusministeeriumi vastavasisulistes määrustes.

AS Adam Bd kasutab kasumiaruande koostamisel Eesti Vabariigi raamatupidamise seaduse lisa 2 toodud kasumiaruande skeemi nr 1.

Raamatupidamise aastaaruanne on koostatud Eesti kroonides.

Raha ja raha ekvivalendid

Raha ja selle ekvivalentidena kajastatakse rahavoogude aruandes kassas olevat sularaha ja arvelduskontode jääke.

Tulu

Müügitulu kajastatakse tekkepõhiselt realiseerimise printsiibi alusel

Nõuded ostjate vastu

Ostjatelt laekumata arveid on hinnatud bilansis lähtuvalt tõenäoliselt laekuvatest summadest. Seejuures hinnatakse iga konkreetse kliendi laekumata arveid eraldi, arvestades teadaolevat informatsiooni kliendi maksevõime kohta. Ostjatele laekumata summad, mille laekumine on ebatõenäolin, kantakse kuludesse. Lootusetud nõuded on bilansist välja kantud.

Varud

Varud võetakse arvele soetusmaksumuses, mis koosneb ostuhinnast, muudest mittetagastatavatest maksudest ja soetamisega seotud veo- ning teistest otsestest väljaminekutest, millest on maha arvatud hinnaalandid ja dotatsioonid. Varude ervestamisel kasutatakse FIFO meetodit.

Materiaalne põhivara

Põhivaraks loetakse varasid kasuliku tööeaga üle ühe aasta ja maksumusega alates 1 000 EEK. Vara, mida kasutatakse majandustegevuses pikemalt kui üks aasta, kuid mille väärtus on alla 1 000 krooni, kantakse otse kuludesse. Amortisatsiooni arvestamisel kasutatakse lineaarset meetodit. Amortisatsiooninorm määratakse igale põhivara objektile eraldi sõltuvalt selle kasulikust tööeast.

Immateriaalne põhivara

Immateriaalse põhivara amortiseerimisel kasutatakse lineaarse amortisatsiooni meetodit.

Arenguväljaminekud kantakse aruandeperioodi kuludesse.

Rahavood

Rahavoogude aruanne on koostatud kaudsel meetodil. Raha ja selle ekvivalentidena kajastatakse rahavoogude aruandes kassas olevat sularaha ja arvelduskontode jääke.

Kohustused

Pikaajalisetena on bilansis kajastatud kohustused, mille maksetähtaeg arvestatuna bilansikuupäevast on hilisem kui üks aasta. Kõik ülejäänud kohustused on loetud lühiajalisteks.

Puhkusetasu kulu on kajastatud kohustuste tekkimise perioodil. Puhkusetasu resrvi korrigeeritakse üks kord aastas - aruandeaasta lõpul. Väljateenitud puhkusetasu kajastatakse kasumiaruandes kuluna ning bilansis on võetud arvele lühiajalise kohustusena töövõtjate ees.

Välisvaluutas toimunud tehingute kajastamine

Välivaluutas fikseeritud tehingute kajastamisel on aluseks võetud tehingu toimumise päeval ametlikult kehtinud Eesti Panga valuutakursid. Välisvaluutas fikseeritud varad ja kohustused seisuga 31. detsember 2004 on ümber hinnatud Eesti kroonidesse bilansipäeval ametlikult kehtinud Eesti Panga valuutakursside alusel.

04 -07- 2005

Lisa 2 Raha ja pangakontod

| | 31.12.04 | 31.12.03 |
|------------------------|-----------------|-----------------|
| 1. Raha ja pangakontod | 252 698.- | 50 982.- |

Real "raha ja pangakontod" on ära toodud:

| | | |
|--|-----------|----------|
| kassa jääk seisuga 31.12.04 | 19 710.- | 7 280.- |
| arvelduskonto Ühispangas seisuga 31.12.04 | 24 675.- | 136.- |
| arvelduskonto Hansapangas seisuga 31.12.04 | 208 313.- | 43 566.- |

Lisa 3 Ostjate tasumata arved

| | |
|-----------------------------------|-------------|
| 6 kuud järehkem vanad arved | 181 642.- |
| sh ebatõenäoliselt laekuvad arved | |
| 2-6 kuud vanad arved | 494 345.- |
| alla 2 kuu vanused arved | 1 408 111.- |

Lisa 4 Tütarettevõtetele antud laenud

| | |
|------------------------------|-----------|
| Adam Decolightile antud laen | 417 022.- |
|------------------------------|-----------|

Lisa 5 Ettemaksud tulevaste perioodide kulud

| | |
|-------------------|------|
| Liikluskindlustus | 76.- |
|-------------------|------|

Lisa 6 Tütarettevõtetele laekumata arved

| | |
|--------------------------------|-------------|
| Adam Decolight laekumata arved | 1 534 580.- |
|--------------------------------|-------------|

Lisa 7 Varud

| | 31.12.04 | 31.12.03 |
|---------------------------|--------------------|--------------------|
| 1. Materjal | 286 571.- | 294 012.- |
| 2. Lõpetamata toodang | 60 174.- | 74 464.- |
| 3. Valmistoodang | 2 019 123.- | 1 494 399.- |
| 4. Ostetud kaubad müügiks | 2 382 567.- | 1 504 081.- |
| Kokku | 4 748 435.- | 3 366 956.- |

Lisa 8 Materiaalne põhivara

| | Maa ja ehitised | Masinad ja seadmed | Muu mat. põhivara | Lõpetamata põhivara | Kokku |
|-----------------------------|--------------------|-----------------------|----------------------|------------------------|------------------|
| Aasta alguseks | 2 021 824 | 823 343 | 274 348 | | 3 119 515 |
| s.h. Soetusmaksumuses | 2 110 976 | 1 221 713 | 406 551 | | 3 739 240 |
| Kulum (-) | 89 152 | 398 370 | 132 203 | | 619 725 |
| Soetamine | - | 4 960 | 48 007 | 175 620 | 228 587 |
| s.h. Rekonstrueerimine | - | | | | - |
| s.h. Ost | - | 4 960 | 48 007 | 175 620 | 228 587 |
| Müük ja mahakandmine | - | 45 791 | 11 540 | | 57 331 |
| s.h. Soetusmaksum | - | 55 545 | 42 475 | | 98 020 |
| Kulum (-) | - | 9 754 | 30 935 | | 40 689 |
| Aasta lõpuks | 1 917 589 | 599 094 | 223 453 | 175 620 | 2 915 756 |
| s.h. Soetusmaksumuses | 2 110 976 | 1 171 128 | 412 083 | 175 620 | 2 869 807 |
| Kulum (-) | 193 387 | 572 034 | 188 630 | | 954 051 |

Lisa 9 Immateriaalne põhivara

| | 31.12.2003 | Kulum 2004 | 31.12.2004 |
|---------------------|------------------|------------|------------------|
| 1. Immateriaalne pv | 350,000.- | | 350,000.- |
| Kulum | 84,579.- | 17,500.- | 102,079.- |
| Jääkväärtus | 265,421.- | | 247,921.- |

Immateriaalse põhivara moodustab mini-golfi radade valmistamise tehnoloogia.

| Lisa 10 Maksud | 31.12.04 | 31.12.03 |
|---|--------------------|--------------------|
| 1. Käibemaksu võlgnevus | 518,745.- | 565,320.- |
| 2. Üksikisiku tulumaksu võlgnevus | 210,373.- | 79,901.- |
| 3. Sotsiaalmaksu võlgnevus | 447,844.- | 500,610.- |
| 4. Töötuskindlustusmaksu võlgnevus | 14,905.- | 5,117.- |
| 5. Erisoodustuse tulumaks | 7,502.- | 15,211.- |
| KOKKU: | 1,199,369.- | 1,166,159.- |

Lisa 11 Võlakohustused

| | |
|---|-------------|
| sh tagatiseta võlakohustused | 250,000.- |
| pikaajaliste pangalaenude tagasimaksed | 485,252.- |
| lühiajalised laenud krediitiasutuselt (arvelduskreedid Hansapangast) | 1,400,000.- |

Lisa 12 Võlad töövõtjatele

| | |
|---|-----------|
| sh palk netosummas | 206,552.- |
| puhkusereserv | 260,685.- |
| kinnipeetud kohustuslik kogumispensioon | 8,785.- |

Lisa 13 Intressivõlad

| | |
|---------------------------------------|-----------|
| Käibemaksu intress | 17,265.- |
| Sotsiaalmaksu intress | 167,876.- |
| Kohustusliku kogumispensiooni intress | 427.- |
| Töötuskindlustuse intress | 961.- |
| Üksikisiku tulumaksu intress | 14,034.- |
| Erisoodustuste tulumaksu intress | 13,238.- |
| Maamaksu intress | 1.- |

Lisa 14 Pikaajalised kohustused

| | |
|-------------------------------------|-------------|
| sh pikaajaline laen AS Hansapangast | 1 330 440.- |
|-------------------------------------|-------------|

Lisa 15 Neto realiseerimiskäive

1) AS Adam Bd müügitult jaguneb tegevusalade lõikes järgnevalt:

| | 31.12.04 | 31.12.03 |
|------------------------------|------------------|------------------|
| 1. Jõuludekaratsioonide müük | 7 656 115 | 6 736 846 |
| 2. Valgusreklaamide müük | 749 687 | 885 600 |
| 3. Aiamööbli müük | 502 688 | 280 400 |
| 4. Mini-golfi radade müük | 186 901 | 201 884 |
| 5. Muu | 0 | 0 |
| Kokku | 9 095 391 | 8 104 730 |
| Sh eksport | 3 456 249 | 2 300 581 |

2) ning geograafiliste piirkondade lõikes järgnevalt:

| | |
|--------------|------------------|
| 1.Eesti | 5 639 142 |
| 2.Läti | 2 323 668 |
| 3.Sveits | 622 669 |
| 4.Leeedu | 206 519 |
| 5.Rootsi | 125 424 |
| 6.Soome | 177 969 |
| Kokku | 9 095 391 |

Lisa 16 Äritulud ja Ärikulud**1) Äritulud**

aruandeperioodil selgunud eelmiste aastate tulud 4 065.-

2) Ärikulud

| | |
|--|--------------------|
| 1. Kahjum põhivara mahakandmisest | 35 444.- |
| 2. Kahjum põhivara võõrandamisest | 0.- |
| 3. Kahjum valuutakursi muutustest | 0.- |
| 4. Kohalikud maksud | 0.- |
| 5. Muud ärikulud | 44 286.- |
| 3) Tootmises kasutatud materjal | 2 221 381.- |
| 4) Mitmesugused tegevuskulud | 2 760 927.- |
| s.h. Ruumide rent | 273 676.- |
| Auto ja transpordikulud | 763 456.- |
| Müügikulud | 218 424.- |
| Ostetud teenused | 974 138.- |
| Muud tegevuskulud | 531 233.- |

04 -07- 2005


AUDIITORI JÄRELDUSOTSUS AS ADAM BD AKTSIONÄRIDELE

Olen kontrollinud AS Adam Bd 31.12.2004 lõppenud majandusaasta kohta koostatud raamatupidamise aastaaruannet. Raamatupidamise aastaaruande koostamine on ettevõtte juhtkonna kohustus. Minu ülesanne on anda auditi tulemustele tuginedes raamatupidamise aastaaruandele omapoolne hinnang.

Sooritasin auditi kooskõlas Eesti Vabariigi auditeerimiseeskirjaga. Nimetatud eeskiri nõuab, et audit planeeritaks ja sooritataks viisil, mis võimaldaks piisava kindlustundega otsustada ega raamatupidamise aastaaruanne ei sisalda olulisi vigu ja ebatäpsusi. Auditi käigus olen väljavõtteliselt kontrollinud tõendusmaterjale, millel põhinevad raamatupidamise aastaaruandes esitatud näitajad. Minu audit hõlmas ka raamatupidamise aastaaruande koostamisel kasutatud arvestuspõhimõtete ja juhtkonnapoolsete raamatupidamislike hinnangute kriitilist analüüsi ning seisukohavõttu raamatupidamise aastaaruande esituslaadi suhtes tervikuna. Arvan, et minu audit annab piisava aluse arvamuse avaldamiseks raamatupidamise aastaaruande kohta.

Olen seisukohal, et Eesti Vabariigi Raamatupidamise seadusest lähtuvalt koostatud raamatupidamise aastaaruanne, mis näitab 2004. aasta finantstulemuseks 492 714 krooni kasumit ja bilansimahuks 12 658 808 krooni seisuga 31.12.2004, kajastab õigesti ja õiglaselt AS Adam Bd majandusaasta kasumit ja finantsseisundit seisuga 31.12.2004.

Tallinnas, 20. juunil 2005.a.



Helge Akke
Vannutatud audiitor
Tunnistus nr. 266

04 -07- 2005

Aksionäride nimekiri

AS Adam Bd aktsionärideks seisuga 31.12.2004.a. on:

AS Eesti Talleks

Aadress:

Mustamäe tee 4, Tallinn

Äriregistri kood:

10280727

Aktsiate liik:

Nimeline

Aktsiate nimiväärtus:

1 000.-

Aktsiate jrk. nr.-d

1-820

Aktsiate omandamise aeg:

01.11.2001.a.

Ivari Roosileht

Isikukood:

36605170221

Aktsiate liik:

Nimeline

Aktsiate nimiväärtus

1 000.-

Aktsiate jrk. nr.-d

821-1230

Aktsiate omandamise aeg:

01.11.2001.a.

Heikki Boode

Isikukood:

3,65091E+11

Aktsiate liik:

Nimeline

Aktsiate nimiväärtus

1 000.-

Aktsiate jrk. nr.-d

1231-1640

Aktsiate omandamise aeg:

01.11.2001.a.

AS Adam Bd

KASUMIJAOTAMISE ETTEPANEK

AS AdamBd nõukogu teeb aktsionäride üldkoosolekule ettepaneku jaotada 2004.a. kasum järgnevalt:

2004.aasta kasumist (492 714.-) 5 % (24 636.-) kanda kohustusliku reservkapitali arvele ja ülejäänud summa (468 078.-) kanda jaotamata kasumi arvele.

Üldkoosoleku otsus: 13.05.2005 Tallinnas

Juhatuseliige




04 -07- 2005

Juhatuse ja nõukogu liikmete allkirjad 2004.a. aruandele


Juhatuse liikmed:

Ivari Roosileht


.....


Nõukogu liikmed

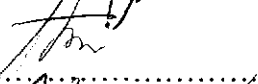
Peeter Värnik

.....


Jüri Riives

.....


Heikki Boode

.....


Alari Roosileht

.....


Juhatuse liige

