


KONSOLIDEERITUD MAJANDUSAASTA ARUANNE



aruandeaasta algus:	01.01.2023
aruandeaasta lõpp:	31.12.2023
ärinimi:	AVH Grupp AS
registrikood:	10423960
tänava nimi, maja number:	Roseni tn 11
linn:	Tallinn
maakond:	Harju maakond
postisihtnumber:	10111
telefon:	+372 6290000
e-posti aadress:	avh@avh.ee



SISUKORD

1. osa

1.1. ETTEVÖTTEST	3
Tegevjuhi pöördumine	4
AVH Grupist lühidalt	6
2023. aasta lühikokkuvõte	8
Väärtused	11
1.2. JÄTKUSUUTLIKKUS	12
Jätkusuutlikkus	13
Keskkond	15
Meie inimesed ja kogukond	16
Juhtimine	17
1.3. MAJANDUSTULEMUSED	19
Ettevõtte areng	20
AVH Grupi olulisemate tütar- ja sidusettevõtete ülevaade aastal 2023	21
Energiaportfell	21
Metalli portfelli	28
Muud tegevused	31
Põlevkivikeemia	32
Investeeringud	34
Finantseerimine	34

2. osa

RAAMATUPIDAMISE AASTAARUANNE	35
Konsolideeritud bilanss	36
Konsolideeritud kasumiaruanne	37
Konsolideeritud rahavoogude aruanne	38
Konsolideeritud omakapitali muutuste aruanne	39
Raamatupidamise aastaaruande lisad	40





1. osa

1.1. ETTEVÕTTEST

Tegevjuhi pöördumine	4
AVH Grupist lühidalt	6
2023. aasta lühikokkuvõte.....	8
Väärtused	11

1.1. ETTEVÖTTEST

Tegevjuhi pöördumine



Hans Pajoma
Juhatuse liige
ja tegevjuht

2023. aasta alguses lootsime kõik, et 2022. aastal alanud Venemaa agressioon lõppeb aasta jooksul Ukraina võiduga. Reaalsus osutus kahjuks teiseks – sõda jätkub ja Ukraina inimesed on endiselt sunnitud oma vabaduse eest võitlema. Sõda mõjutab ka meie piirkonna ettevõtluskeskkonda ja investeerimiskliimat.

Lisaks sõjale Ukrainas mõjutasid majanduskeskkonda uutesse kõrgustesse kerkinud intressimäärad, mis muutsid investeerimistegevuse ning sellega kaasneva rahastuse nii ettevõtetele kui ka eraisikutele kallimaks, mis omakorda tingis osade uute investeeringute edasilükkamise. Tänu Eesti ettevõtete kohanemisvõimele, on majandus suutnud siiski üllatavalt hästi sellele kõigele vastu pidada ning ka töötuse määr on püsinud suhteliselt tavapärasel tasemel.

Muutuvas maailmas kohandame ka meie oma kontserni jooksvalt selliselt, et oleksime kõige paremini võimelised ellu viima oma strateegilisi eesmärgi. Sellest lähtuvalt viisime 2023. aastal läbi kontserni restruktureerimise, mille käigus omandas AVH Grupp AS sidusettevõtelt B2G Grupp OÜ 100%-lise osaluse Aktsiaseltsis Bestnet ning OmaKoduMaja AS-s. AVH Grupp AS võõrandas sidusettevõttele B2G Grupp OÜ 100%-lise osaluse Kerogen OÜ-s ja 50%-lise osaluse ettevõttes AB Bunkering OÜ. 50%-line osalus ettevõttes Nord Aviation OÜ võõrandati Kasperwiki Laevaomanikud OÜ-le.

Jätkuvas muutuses liigub ka energiaturg ning aastakümneid toiminud energiasüsteem on kogu Euroopas läbimas arengut, mille käigus asendatakse fossiilsed juhitud energiatootmisüksused taastuvenergiaga. See toob endaga omakorda kaasa suured hinnakõikumised ning senisest olulisemaks muutub energiatarbimise planeerimine ning juhtimine.

AVH Grupi tütarettevõtte AS Alexela on selles muutuvas maailmas võtnud innovaatori rolli ning on juba aastaid edendanud nii uute energialiikide kasutusele võtmist oma klientide hulgas kui ka osalenud aktiivse investorina energiasalvestusettevõttes Energiasalv.

AVH Grupp AS soovib oma tütarettevõtte AS Alexela kaudu olla oma praegustele ja tulevastele klientidele usaldusväärne partner ning varustada neid energiaga seal, kus kliendid seda vajavad, ja just siis,

kui nad seda vajavad. Seda kõike sobivaima energiakandja ja parima hinnaga. Selline teeninduskontseptsioon on uudne kogu maailmas ja vaid vähesed ettevõtted suudavad pakkuda klientidele sarnast energiategenuse lahendust. See kontseptsioon on olnud kogu Alexela 2023. aasta tegevuse ja investeeringute nurgakivi.

2022. aastal alanud ettevalmistused AS Alexela börsile viimiseks jätkusid ka 2023. aastal ning 2024. aastal jätkame sisemiste ümberkorralduste ja strateegia täiusdamisega. Oleme jõudnud arusaamisele, et hoolimata meie sisemisest valmisolekust peame arvestama kapitaliturgude üldist seisu ja hetkel on meil tunnetus, et lähiaastad ei soosi kapitali kaasamist. Selle põhjuseks on geopoliitiline olukord Euroopas, mis on muutunud välisinvestorid väga ettevaatlikuks, aga ka asjaolu, et pensionireform on vähendanud Eesti pensionifondide valmisolekut, huvi ja võimekust investeerida kohalike ettevõtete aktsiatesse. See omakorda raskendab arvestatavas mahus aktsiate börsil noteerimist. Me loodame siiski, et turuolukord paraneb lähiaastatel ja tekivad eeldused plaanitud börsidebüüt teoks teha.

AVH Grupi teise suurema ettevõtte, Aktsiaseltsi Bestnet jaoks oli 2023. aasta keeruline, kuid olusid arvestades siiski väga edukas. Kuna Aktsiaseltsi Bestnet toodete peamine sihtturg on Skandinaavia, avaldavad sihtturgude nõudlus ja konkurents meie tulemustele väga olulist mõju. Paraku on kasvanud intresside tõttu klien-

tide ostujulgus ja -valmidus langenud ning see on vähendanud ka meie müüki. Samas on Aktsiaseltsi Bestnet meeskond tegele-
 lenud operatiivselt kulude haldamisega ja kokkuvõttes osutus aasta lõpptulemus meile siiski positiivseks.

Märkimist vajab tõsiasi, et kui varasematel aastatel oli Eesti tööstusettevõtetel Skandinaavia turgudel tänu väiksematele tootmiskuludele teatud hinnaeelis, siis viimastel aastatel on see konkurentsieelis kadumas. Meie palgatase läheneb Skandinaavia palkadele, samal ajal kui tootmises muutub üha olulisemaks innovatsioon ja robotika võtab järk-järgult üle suure hulga käsitööd. See omakorda tähendab, et energiatarbimine tootmises kasvab. Kahjuks on aga Eesti riigi pikaajaline energiapoliitika pannud meid olukorda, kus meie elektri hinnad on oluliselt kõrgemad kui Skandinaavias ja see omakorda pärsib Eesti ettevõtete konkurentsivõimet.

Aasta kokkuvõttes saab aga öelda, et vaatamata erinevatele väljakutsetele on AVH Grupil läinud väga hästi, meie ettevõtete juhid ja töötajad on olnud väga aktiivsed ning püüdnud alati sündmustest sammu võrra ees olla, kohandades oma tegevust vastavalt turuolukorrale ja väärtustele, milleks on:

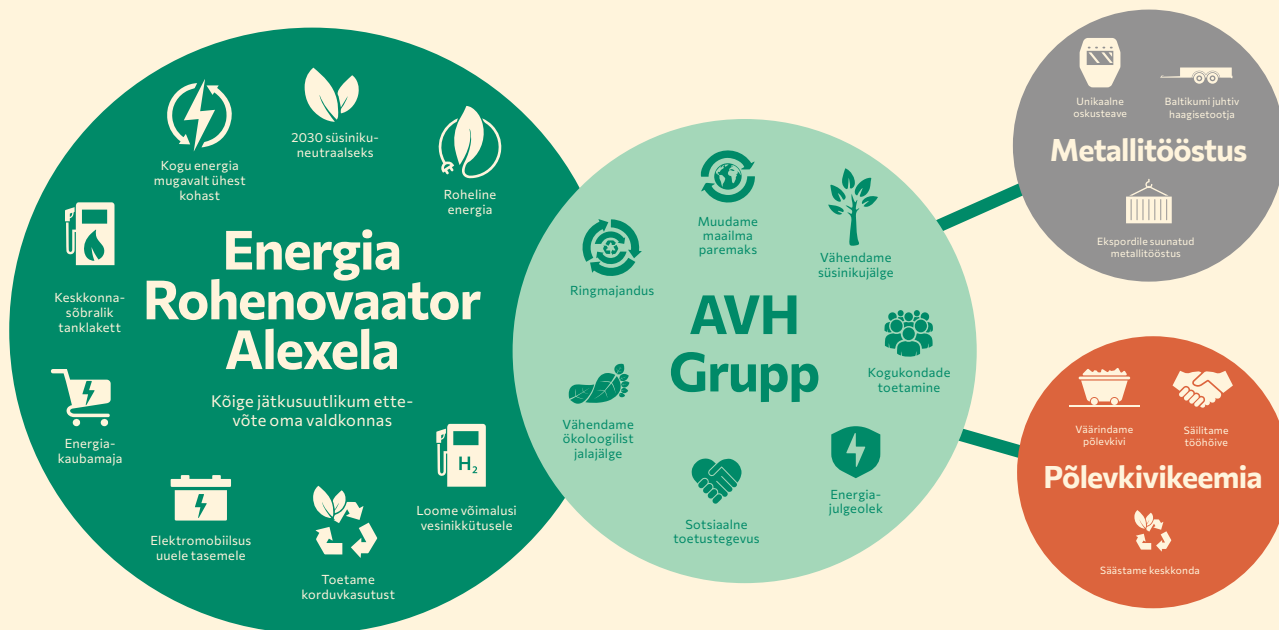
Olen jõud

Meis on väge

Muudame maailma

Vägevat 2024. aastat!

AVH Grupist lühidalt



AVH Grupp AS on eestimaine valdusettevõtte, mille konsolideerimisgrupp moodustub kolmest peamisest tegevusvaldkonnast: suurim tegevus toimub AVH Grupp AS-i tütarettevõtetes energiavaldkonnas AS Alexela kaudu ja Aktsiaseltsi Bestnet kaudu metallitööstuses.

Peale tütarettevõtete on AVH Grupp AS-il 46,94% osalus B2G Grupp OÜ s. See ei kuulu AVH Grupp AS-i konsolideerimisgruppi, kuid selle osaluse kaudu panustab AVH Grupp AS põlevkivikeemia arengusse.

Oleme Eesti säästva energia valdkonna liidrid: edendame keskkonnasäästlike algatusi ja pakume energiat kliendi vajadustele kohandatud teenusena. Meie kontserni kuuluvad ettevõtted, kes toodavad biometaani, arendavad päikese- ja tuuleparke ning pakuvad elektrilaadimist nii


era- kui ka äriklientidele. Samuti pakume laia valikut metalli pinnakatteid ja suudame pakkuda kliendi vajadustest lähtuvaid metallitooteid.

Püüame pidevalt olla vähemalt ühe sammu ajast ees ja investeerida muutuva maailma vajadusi arvestavatesse lahendustesse. Alexela panustab läbi innovatsiooni äri- ja arendustegevustes järjekindlalt oma tegevuse negatiivse mõju vähendamisse. Alexela jätkusuutliku arengu fookustemadeks on keskkonda säästvate tankimislahenduste arendamine, ringmajanduse arendamine, energiajulgeolekusse panustamine, kogukondade võimestamine ning kultuuri, spordi ja heategevuse toetamine. Alexela tegutseb täna ka Soomes ja Lätis gaasi, e-mobiilsuse ja elektrimüüjana. Lisaks osaleb Alexela ka suuremahulistes projektides nagu Energiasalve pump-hüdroosalvesti Pakrineemel ja tippkoormuse

biogaasi elektri jaam. Alexela portfellis on rohkem kui 100 tanklat ja 43 kohvik-poodi (sh tippkoka restoran Saugal), mis pakuvad laia valikut energiatooteid, sealhulgas elektrit, maagaasi ja erinevaid kütuseid. Ettevõtte tegeleb ka elektrisõidukite laadimisjaamade ning vesiniku ja biometaanitanklate võrgustikuga loomisega, et toetada säästvale liikumisele üleminekut.

AVH Grupp AS-i sidusettevõtte B2G Grupp OÜ tütarettevõtte Kerogen OÜ kaudu aitame teaduse abil kaasa põlevkivi

keskkonnasäästlikule ja kestlikule väärindamisele. Näeme, et Eesti suurimat ja hinnatuimat maavara – põlevkivi on võimalik kasutada loodust säästvalt. Samas peame oluliseks panustada energiapuuduse, mistõttu kuulub B2G Grupp OÜ-le rohkem kui 100-aastase ajaloo Kiviõli Keemiatööstus, mis väärindab põlevkivi, tootes sellest põlevkiviõli, õlitootmise jääksoojust kasutame aga Kiviõli linna kütmiseks. Meie eesmärk on muuta Kiviõli Keemiatööstus aastaks 2050 süsinikuneutraalseks.



2023. aasta lühikokkuvõte

Aasta kokkuvõtteks võib öelda, et tege- mist oli kvaliteedile keskendumise aasta- ga. Seda nii Grupi struktuuri korrastamisel kui ka Grupi ettevõtete tasandil.

Jätkasime ka 2023. aastal organisatsioo- ni korrastamist, eesmärgiga valmistuda kontserni energiakaubanduse valdkonna (AS Alexela ja tema tütar- ning sidusette- võtete) ning seda toetavate ärivaldkonda- de börsile viimiseks. Küll sai meile 2023. aastal selgeks, et praegune kapitaliturgu- de olukord ei soosi lähiajal suuremaha- hulisi kapitalikaasamisi, mistõttu oleme arvestanud, et avalik aktsiate noteerimi- ne börsil peab ootama paremaid aegu. See aga ei tähenda ettevalmistusprotsessi peatamist, pigem vastupidi.

Kontserni struktuuri ümberkorraldamise- ga lihtsustame ning eristame teineteisest erinevate valdkondade tegevused. Sellest tulenevalt vahetasime 2023. aasta algu- ses nime ning senise Alexela Varahalduse AS asemel kanname alates 17. jaanuarist 2023 nime AVH Grupp AS. Sellise sammu laiem eesmärk on viia vorm sisuga vasta- vaks.

Kontserni restruktureerimise käigus omandas AVH Grupp AS sidusette- võttelt B2G Grupp OÜ 100% osaluse Aktsiaseltsis Bestnet ning OmaKoduMaja AS. AVH Grupp AS võõrandas sidusette- võttele B2G Grupp OÜ 100%-lise osaluse Kerogen OÜ-s ja 50%-lise osaluse ette- võttes AB Bunkering OÜ. 50%-line osalus ettevõttes Nord Aviation OÜ võõrandati Kasperwiki Laevaomanikud OÜ-le.

2023. aastal otsustas ka Grupi Nõukogu, et väljume metallkonstruktsioonide pro- jekteerimise, ehitamise ning montaaži ärist. Selle otsuse tulemusena alustasime AS Kohimo tegevuse jõulist koomale tõm- bamist ning aasta lõpuks oli ettevõtte se- nine tegevus sisuliselt lõppenud. Kohimo jätkab Bestneti osana ning on ümber pro- fileeritud inseneritehniliseks bürooks.

Selle otsuse põhjuseks oli muutunud ma- janduskeskkond ja struktuur, kus firma te- gevusprofiilile vastavaid objekte ning tel- limusi oli väga väheks jäänud ning samas hinnasurve väga suur. Sellest tulenevalt otsustasimegi selle tegevussuuna lõpeta- da ja keskenduda muudele strateegilistele valdkondadele.

Muutused toimusid ka AVH Grupi juhatus- es.

Ootamatult lahkus meie seast AVH Grupi pikaajaline juhatuse liige ja hea kolleeg Toomas Virro.

AVH Grupi juhatuse esimees ning AS Alexela Nõukogu esimees Marti Hääl liikus Grupi juhatusest ning Alexela nõukogust Alexela juhatuse esimehe kohale.

AVH Grupi praegune juhatuse koosseis koosneb kahest inimesest, Hans Pajoma grupi tegevjuht ning Mikhail Kazarin, grupi finantsjuht.

Restruktureerimiste tulemusena kasvas AVH Grupp AS konsolideerimisgrupi ette- võtete töötajate arv 560-lt inimeselt 808 inimesele.

GRUPI SUURIMA ETTEVÕTTE ALEXELA AS-I AASTA

2023. aasta oli Alexelale selgelt kvaliteetse kasvu aasta. „Energia kui teenus“ kontseptsiooni juurutamine turul jätkus täies mahus. Selle tulemusena kasvatas Alexela oluliselt nii enda poolt vahendatavate energiakandjate mahtu kui ka liitus Alexelaga 2023. aastal rekordarv uusi kliente. Aktiivsemalt alustati ka tegevust Soome ja Läti turgudel.

Olulisemate sündmustena saab välja tuua:

- AS Alexela sidusettevõtte poolt rajatava Energiasalve vesisalvestuse ehitusloa saamist.
- Turule toodi uus elektripakett Pingevara, mis on soodsam, kui Universaalteenus ja samas riskivabam, kui börsipakett.
- AS Eesti Varude Keskus ja Pakrineeme Sadama OÜ sõlmisid lepingu, millega riik omandas Paldiskisse Alexela ja Infortari koostöös rajatud LNG haalamiskai.
- Alexela omandas 100% Rohe Solutions OY aktsiatest.

- Alexela avas uue kontseptsiooniga restoran-poe Tākupoiss. Energiapeatus eristub konkurentidest nii Eesti võimsaima elektrilaadija kui ka Michelini kogemusega tippkoka juhitud restorani poolest. Alexela Tākupoissil on oma 120 kW päikesepark, ligi 100 istekohaga restoran ja Eesti esimene (ja napilt Baltimaade teine) 400 kW võimsusega elektrilaadija.

- Keskkonnainvesteeringute Keskus otsustas rahastada 40,5 miljoni euroga ulatuses rohevesinikuprojekte, mille raames rajab Alexela vesinikutanklad.

Alexela panus Eesti kogukondade arengusse on olnud märgatav. Üks meie edukamaid kogukonda ja keskkonda toetavaid projekte on puude istutamine, millega on tänaseks liitunud juba ligi 57 000 Alexela klienti ning mille raames on istutatud juba üle 1,3 miljoni puu. Ettevõtte plaan on liikuda kogukonnaprojektidega edasi ja suurendada liikmete arvu kõigis tegevusvaldkondades, mis avaldavad Eesti ühiskonna arengule olulist positiivset mõju.



GRUPI SUURUSELT TEISE ETTEVÕTTE BESTNET GRUPI AASTA

Bestneti kaks põhitegevussuunda 2023. aastal oli kuni 3500 kg täismassiga haagiste tootmine ja müük erinevatel turgudel ning metallkonstruktsioonide erinevate pinnakatmisteenuste pakkumine.

2023. aasta haagiste turu suurim mõjutaja oli Skandinaaviamaade majanduse madalseis, mis väljendus langenud nõudluses haagistele jm Bestnet grupi toodetele, langenud nõudlust oli märgata ka Eesti turul. Pinnakatmisteenuste turul oli jätkuvalt suurim mõjutaja Vene-Ukraina sõda. Nimetatud sõja alguses toormehinnad tõusid järsult, 2023. aastal need stabiliseerusid mõnevõrra madalamal tasemel.

Oma tegevuse efektiivistamise ning süsiniku jalajälje vähendamise eesmärgil on Bestnet aktiivselt tegelenud ka roheenergia kasutamisele võtmisega.

2023. aastal valmis ja võeti kasutusele 100kW päikesejaam, 2023. aasta lõpus alustati 300kW päikesejaama rajamisega, mille eeldatav valmimisaeg on 2024. aasta esimesel poolel. Bestnet grupi tootmine tarbib palju elektrienergiat sõltumata aastaajast, aga just päikeserikkamal kevad-suvisel hooajal on oodata positiivset mõju. Päikeseenergia laialdasem kasutuselevõtmine aitab vähendada Bestnet grupi süsiniku jalajälge.

AVH Grupi konsolideerimisgrupi muud ettevõtted omavad ärilises mõttes väiksemat mõju. Peamine valdkond, millega tegeleme, on kontserni omanduses oleva kinnisvara haldamine ning arendamine. Tegevuses ei toimunud suuremaid sündmusi ning 2024. aastal plaanime samas valdkonnas jätkata sarnast tegevust.

Bilansipäeva järgselt leidsid aset järgmised olulised sündmused:

Peame vajalikuks ära märkida, et AVH Grupi sidusettevõtte B2G tütarettevõtte Kiviõli Keemiatööstuse jaoks on 2024 oluline aasta, et saavutada kokkulepe riigiga keskkonnanõuete täitmise osas. Eesmärgiks on saavutada uus kokkulepe väevliühendite õhuheite piirmäärades. Hetkel on riigi pool Kiviõli Keemiatööstusele seatud määraks alates 01.01.2025 aastast 35mg/nm³ kohta, mille saavutamine on tehniliselt väga keeruline ja kallis ning mis ei ole majanduslikult teostatav.

Sellest tulenevalt oleme taotlemas võrdset kohtlemist ning soovime saavutada kokkuleppe, et Kiviõli Keemiatööstusele rakendatakse sarnased piirmäärad nagu teistele põlevkiviõli tootjatele, milleks on 800 -1000 mg/nm³ kohta. Usume, et jõuame riigiga antud teema osas kokkuleppele ning sellest tulenevalt ei teki ettevõttele 2025. aastal olukorda, kus peaksime tootmise sulgema.

Väärtused

AVH Grupi väärtused on sõnastanud meie enda inimesed kontserni erinevatest ettevõtetest ja erinevatelt ametikohtadelt. Need iseloomustavad meie ühiseid põhiväärtusi ja seda, mille poole püüdleme. Need on päris meie enda inimeste ja meeskonnatöö tulemusel kirja pandud ning juhivad meie igapäevatööd alates inimeste värbamisest kuni eesmärkide saavutamiseni.

AVH grupi väärtused

Olen jõud

- Teen tööd uhkusega ja hästi ning tähistan edu
- Olen aus, julge ja uuendusmeelne
- Jagan teadlikult infot, väärtustan enda ja teiste aega
- Minust sõltub meie kõigi ohutus, heaolu ja edu
- Kokkulepe on kokkulepe!

Meis on väge

- Oleme vägevad ja hoiame üksteist
- Jagame kogemusi, kaasame üksteist ja õpime üksteiselt
- Märkame ja tunnustame
- Oleme avatud, kuulame ja usaldame üksteist
- Nalja peab ka saama!

Muudame maailma

- Oleme oma valdkondades teerajajad ja julgustame uusi lahendusi ellu viima
- Saavutame oma eesmärgid, tegutsedes vastutustundlikult ja keskkonnasäästlikult
- Anname jõudu Eesti elu arenguks
- Meil on palju pakkuda – muudame oma töötajate, klientide ja partnerite elu paremaks
- Ikka saab!





1.2. JÄTKUSUUTLIKKUS

Jätkusuutlikkus	13
Keskkond	15
Meie inimesed ja kogukond.....	16
Juhtimine.....	17

1.2. JÄTKUSUUTLIKKUS

AVH Grupp on äri- ja arendustegevustes järjekindlalt panustanud oma tegevuse negatiivse mõju vähendamisse innovatsiooni kaudu – seda tõukavad tagant ülemaailmsed eesmärgid kliimasoojenemise pidurdamisel, sealhulgas Pariisi kliimakokulepe ja rohepööre.

2020. aastal esimest korda läbiviidud süsinikujälje mõõtmise tulemused näitasid meile kätte kõige pakilisemad valdkonnad, mille põhjal oskasime paremini oma fookust suunata ja võtta meetmeid keskkonnamõju vähendamiseks.

AVH Grupi fookusteemad on keskkonda säästvate tankimislahenduste arendami-

ne, ringmajanduse arendamine, energiajulgeolekusse panustamine, kogukondade toetamine ning kultuuri, spordi ja heategevuse toetamine.

Fookusteemad on kindlaks määratud vastavalt ettevõtte suurima mõjuga valdkondadele ja olulisimate huvigruppide sisendit arvesse võttes. Fookusteemade raames jälgime oma tegevust suurima hoolega ja nende kaudu mõjutame ka enim kaheksat ÜRO kestliku arengu eesmärki (SDG). 2023. aastal viidi AVH Gruppi kuuluvas Alexela energiakontsernis läbi oluliste mõjukohtade ning ESG-riskide ja võimuste hindamine.

AVH Grupi fookusteemad:

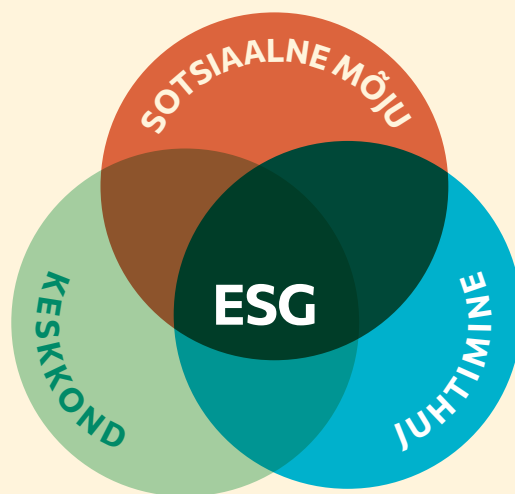


Oleme alustanud oma jätkusuutlikkuse strateegia koostamist, mis on kooskõlas nii riiklike kui ka Euroopa normide ja reeglitega. Arvestame sidusrühmadega, keda meie tegevus võib mõjutada. Täna

jätkusuutlikku tegevust toetavad mitmed kolmanda osapoole sertifitseeritud juhtimissüsteemid, mis on meie igapäevatoos ühed olulisemad tööriistad.

Jätkusuutlikkus ESG AVH Grupis

ESG on lühend ingliskeelsetest sõnadest *environmental, social and corporate governance* ning eesti keelde tõlgituna tähendab see jätkusuutlikku ja vastutustundlikku lähenemist äri majandamisele, lähtudes keskkonna-, sotsiaal- ja ühingujuhtimise aspektidest.



ESG-d võib käsitleda ka kui sihipärast, mõõdetavat ja juhitavat jätkusuutlikkust. Kui E, S ja G aspektide kohta on piisavalt andmeid, tekib täpsem pilt organisatsiooni mõjust ja see omakorda võimaldab teha asjakohaseid muudatusi äriprotsessides. Inimtegevusest tingitud kliimamuutused on suunanud suurema tähelepanu just keskkonnamõjudega tegelemisele, kuid sotsiaalsete ja juhtimisvaldkonna aspekti-

de käsitlemine on tegelikult jätkusuutliku ja tasakaalus arengu jaoks sama olulised.

AVH ESG-valdkonna strateegia eest vastutab valdusettevõtte AVH Grupi juhatus. AVH Grupi tütarettevõtete tasandil vastutab ESG-valdkonna eest juhatus ja valdkonnajuhid. Iga osakonna tasandil vastutab osakonnajuhataja selle eest, et tema vastusalas oleks vajalikud ESG teemad kaetud.

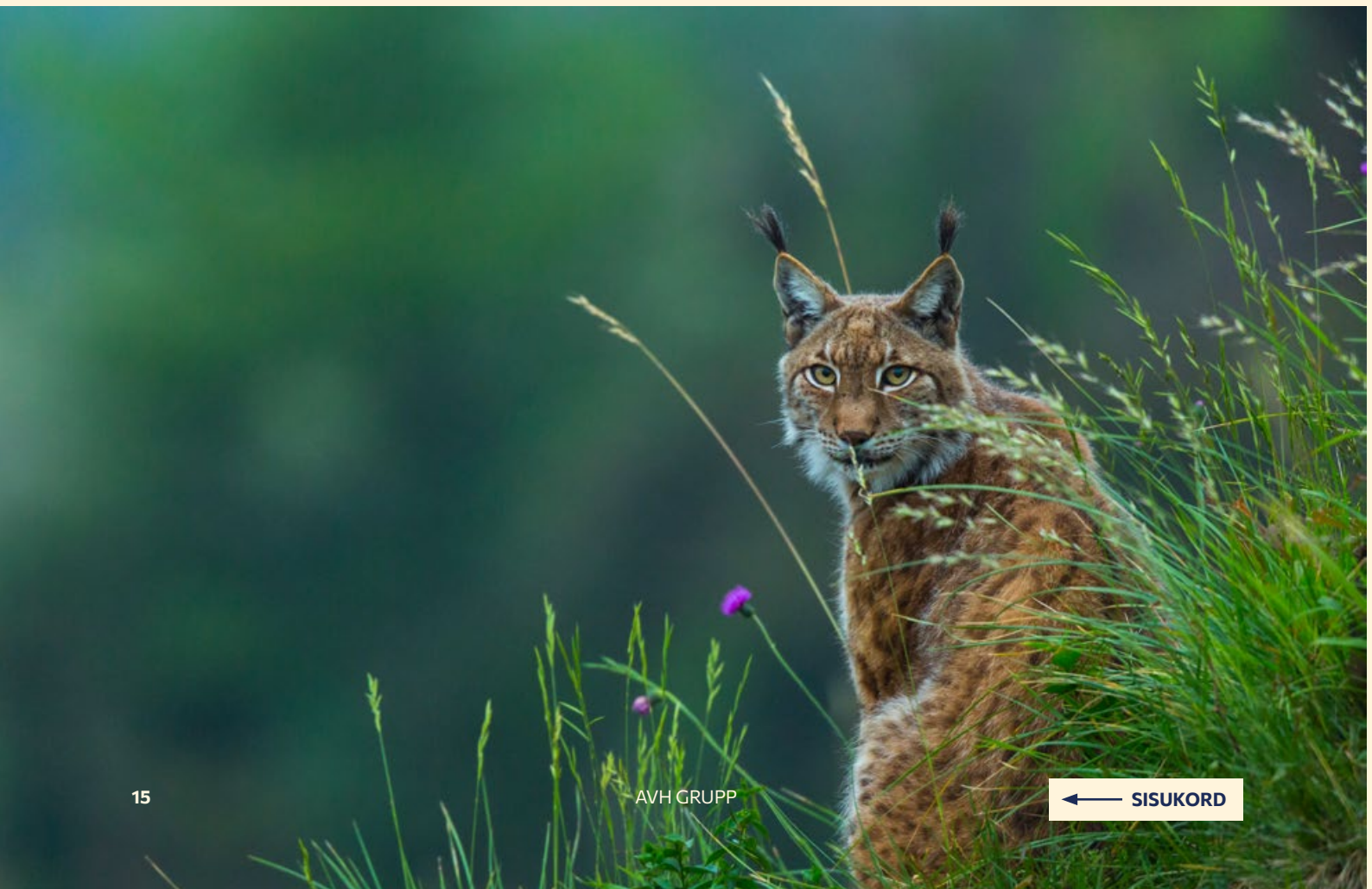
Keskkond

Detsembris 2015 toimunud Pariisi kliimakonverentsil COP21 võtsid 195 riiki vastu globaalse, õiguslikult siduva kokkuleppe kliima soojenemise pidurdamiseks. Kokkuleppe jõustus 4. novembril 2016. aastal. Kokkuleppe põhieesmärgid on kliimamuutuste leevendamine ja heitkoguste vähendamine, et hoida globaalse keskmise temperatuuri tõus tuntuvalt alla 2°C võrreldes tööstusrevolutsiooni eelse ajaga.

AVH Grupp tegutseb kooskõlas Pariisi kliimakokkuleppe eesmärkidega, otsides võimalusi oma negatiivse keskkonnamõju vähendamiseks ja positiivse keskkonnamõju suurendamiseks, ning on seadnud need eesmärgid ka oma strateegia keskmesse. Konkreetseid tegevusi on põgusalt kirjeldatud eespool ja nendest tuleb jut-

tu ka edaspidi, kui räägime lähemalt AVH Grupi ettevõtetest. Lisaks oleme energia-kontsernis Alexela seadnud oma tegevuse eesmärgiks saavutada 2030. aastaks süsinikuneutraalsus.

Mõõdame oma peamiste ettevõtete süsinikujälge alates aastast 2020, mille oleme võtnud ka baasaastaks. 2022. aastal tegime koostöös Sustinerega, mis on meie piirkonna üks pädevamaid teenusepakkujaid oma valdkonnas, AVH Gruppi kuuluva AS Alexela puhul baasaasta arvutuste verifitseerimise. AS Alexela ESG jätkusuutlikkuse aruande ja süsinikujälje mõõtmistulemused on esitatud AS Alexela 2023. majandusaasta aruandes, mille leiab ettevõtte kodulehelt <https://www.alexela.ee/et/rohenovaator>.



Meie inimesed ja kogukond

AVH Grupi konsolideerimisgrupi keskmine töötajate arv põhitegevuste lõikes

Töötajate arv põhitegevuste lõikes	2021	2022	2023
Energia	379	439	529
Metall	104	112	256
Muud tegevused	19	9	23
Kokku	502	560	808

* 2023. aastal lisandusid AVH Gruppi Aktsiaselts Bestnet ja OmaKoduMaja AS, kes varem kuulus AVH sidusettevõtte B2G Grupp OÜ konsolideerimisgruppi.

Väärtustame oma inimesi igal ametikohal. Hindame nii kauaaegseid töötajaid, kes jagavad oma kogemusi, kui ka uusi töötajaid, kes toovad ettevõttesse värsked teadmised. Töötajate värbamisel ja juhtimisel lähtume ettevõtte väärtustest.

AVH Grupi suurim väärtus on töötajad ja pingutame iga päev selle nimel, et iga meie töötaja tunneks, et temast sõltub ettevõtte palju. Märkame ja tunnustame parimaid. Parema talendijuhtimise huvides toimuvad olemasolevate töötajatega iga-aastased „Anname jõudu!“ vestlused ning ühised koolitused ja üritused, mis toetavad inimeste arengut ja murravad igapäevase töö rutiini.

AVH Grupp väärtustab enesetäiendamist ja elukestvat arengut. Pakume oma töötajatele võimalust täiendada end eriala- ja kutsekoolitustel, et professionaalina areneda. Samuti julgustame töötajad osalema

koolitustel, mis toetavad isiklikku arengut. Selleks, et maandada oma töötajate, klientide ja ettevõtte riski sattuda võimalike küberrünnakute ohvriks, korraldame nendel teemadel koolitusi. Andmekaitse spetsialisti eestvedamisel toimuvad ka iga-aastased koolitused andmete säilitamise ja vahetamise kohta ning kirja on pandud ka sellekohased käitumisreeglid.

Töötajad ise loovadki ettevõtte näo ja kujundavad selle mainet, mistõttu on nende heaolu ja tervis meile oluline. Anname oma töötajatele ja nende lähedastele jõudu mitmesuguste hüvedega, mille hulka kuuluvad ka näiteks sporditoetus ja ravikindlustus. Traditsiooniks on kujunenud kogu tööperre kaasav tiimipõhine liikumisväljakutse rakenduses YuMuuv. Lisaks toimub suve algul samuti traditsiooniks saanud amatöörajate tenniseturniir.



Juhtimine

JUHATUS

AVH Grupp AS tegevust juhtis 2023. aastal kaheliikmeline juhatus järgmises koosseisus:



HANS PAJOMA



MIKHAIL KAZARIN

Ettevõtte juhatus võtab vastu kõik AVH Grupi igapäevast majandustegevust puudutavad olulisemad otsused. Juhatus

liikmed on esindatud nõukogu liikmetena kõikide tütaretevõtete majandustegevuse suunamisel ja kontrollimisel.

NÕUKOGU

AVH Grupi nõukogu koosneb kuuest liikmest: Heiti Hääl (nõukogu esimees), Marti Hääl, Mati Sökk, Andreas Laane, Maria Helbling ja Aarto Eipre.



HEITI HÄÄL
nõukogu esimees



MARIA HELBLING



AARTO EIPRE



ANDREAS LAANE



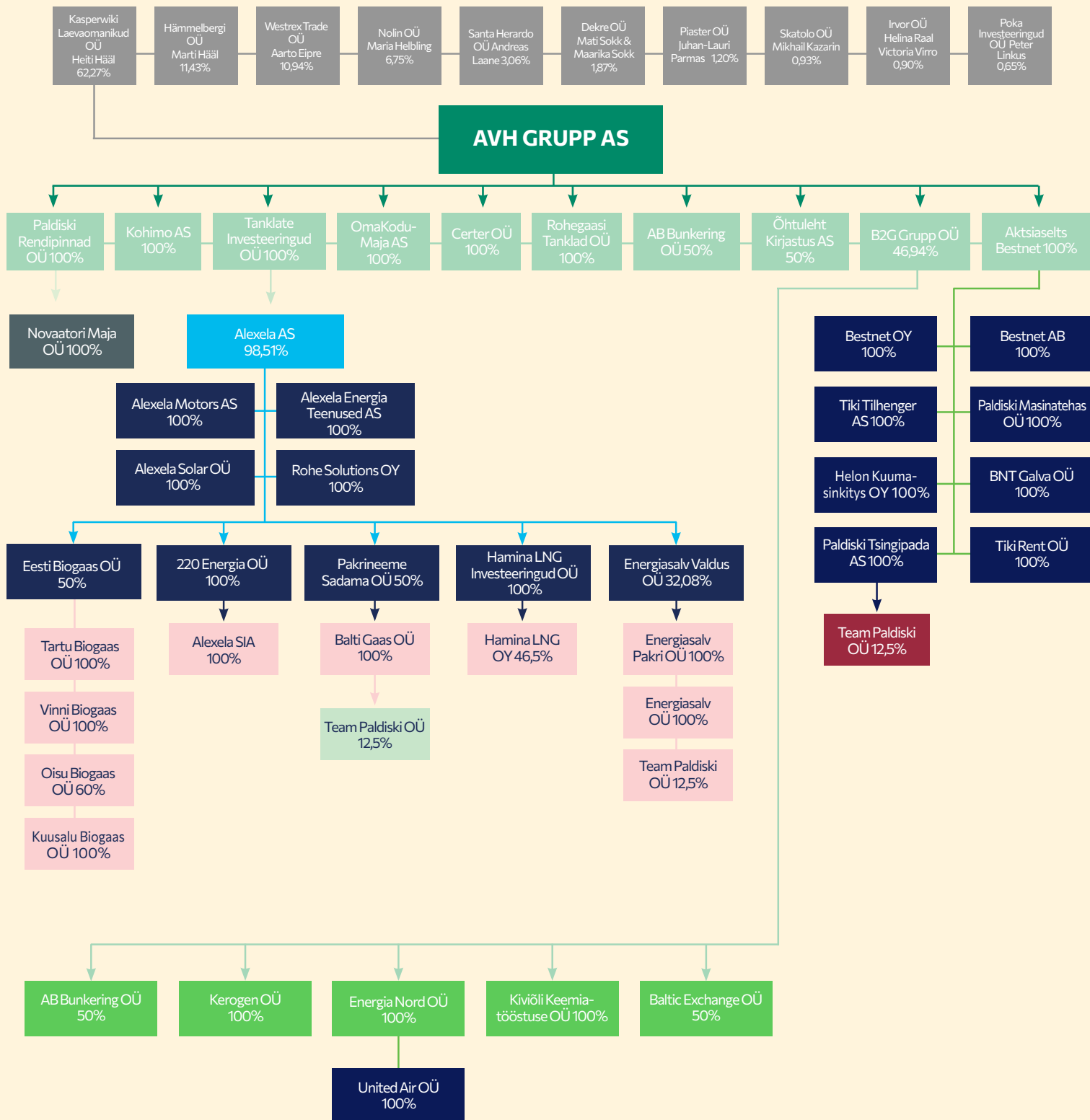
MATI SÖKK



MARTI HÄÄL

Juhatus hinnangul on ettevõtte tegevus jätkusuutlik ja ettevõtte riskid piisavas ulatuses maandatud.

STRUKTUUR





1.3. MAJANDUSTULEMUSED

Ettevõtte areng	20
AVH Grupi olulisemate tütar- ja sidusettevõtete ülevaade aastal 2023	21
Energiaportfell	21
Metalli portfelli	28
Muud tegevused	31
Põlevkivikeemia	32
Investeeringud	34
Finantseerimine	34

1.3. MAJANDUSTULEMUSED

Ettevõtte areng

2023. aastat saab taaskord iseloomustada suurte väljakutsete aastana, millele avaldas mõju ka jätkuv sõda Ukrainas ning kerkinud intressimäärad muutsid investeerimis- ja majandustegevuse nii ettevõtetele kui ka eraisikutele kallimaks.

Kontserni tütar ja sidusettevõtted said 2023. aastal väljakutsetega hästi hakkama. Grupi suurim ettevõtte Alexela jätkas

jõulist laienemist ning saavutas ajaloo parimad tulemused müüdü energiaühikutes kui ka uute klientide liitumise osas. Grupi teine suurim ettevõtte Bestnet saavutas vaatamata nõudluse langusele omas sektoris siiski väga korraliku tulemuse.

Kontserni ja tema sidusettevõtete tegevust iseloomustavad põhinäitajad on toodud allolevas tabelis.

AVH Grupp AS						
Mahud	2018	2019	2020	2021	2022	2023
Alexela						
Müüdü kütus (B, D, LPG) tuh L	160 500	175 250	206 730	224 092	223 947	225 593
Tanklate arv	115	116	116	118	121	123
Kaupluste arv	35	35	34	38	39	43
Müüdü elektrienergia (MWh) Eestis	422 744	562 816	649 967	778 130	713 178	1 226 644
Müüdü vedelgaas (t)	21 900	9 080	8 200	7 800	10 300	15 026
Müüdü maagaas (MWh) tradinguta	265 471	385 600	684 858	761 454	738 262	969 131
AVH Grupp AS-i konsolideeritud näitajad	2018	2019	2020	2021	2022	2023
Käive tuh €	276 242	228 398	320 426	378 318	629 654	646 759
EBITDA = ärikasum (kahjum) - põhivarade kulum ja väärtuse langus - kasum/kahjum valuutakursi muutustest (ostjad, tarnijad) tuh €	12 424	9 496	16 179	22 228	27 260	25 825
Puhaskasum tuh €	9 347	3 835	-3 071	14 545	5 404	6 608
Investeeringud tuh €	36 778	4 099	5 970	23 568	26 969	21 115
Bilansimaht tuh €	149 547	165 654	246 497	318 570	394 115	375 860
Omakapital tuh €	49 335	51 660	83 142	99 039	118 560	126 461
Omakapitali tase (%)	33%	31%	34%	31%	30%	34%
EBITDA marginaal %	4%	4%	5%	6%	4%	4%
Keskmine töötajate arv	141	161	431	502	560	808

AVH Grupi olulisemate tütar- ja sidusettevõtete ülevaade aastal 2023

Energiaportfell

AS ALEXELA

Alexela on Eesti säästva energia valdkonna liider, mis edendab keskkonnasäästlikke algatusi, pakkudes energiat kliendi vajadustele ja linnakeskkonnale kohandatud teenusena. Alexela on kohalikul turul ainulaadne ja oluline ettevõte, mis osutab kõiki energiateenuseid nii era- kui ka äriklientidele ühest kohast. Hübridenergiaettevõttena oleme saavutanud erinevate kogemuste, julgete otsuste ja klientide usalduse kaudu eksperdi kuvandi ning suuname mitte ainult Eesti, vaid ka Soome ja Läti energiasectori arengut. Eesmärk on aidata klientidel valida energiateenuseid senisest targemini ja vähendada seeläbi negatiivset mõju meid ümbritsevale keskkonnale. Tark ja usaldusväärne energiapartner aitab ületada ühiskonnas tervikuna ebakindlust tuleviku ees ja annab klientidele laiema vaate energiasectori toimimisele. Mida targem on klient, seda edukam on ka meie roheüleminek ja tugevam energiajulgeolek.

Alexela tegutseb täna ka Soomes ja Lätis gaasi, e-mobiilsuse ja elektrimüüjana. Lisaks osaleb Alexela pump-hüdroalvesti (Energiasalv vesisalvesti) ja tippkoormusega biogaasi elektrijaama suuremahulistes projektides. Ettevõtte pakub Eestis

rohkem kui 123 tankla ja 43 kohvik-poega (sh tippkoka restoran Alexela Täkuipoiss) laia valikut energiatooteid, kvaliteetset toitu, elektrit, maagaasi ja erinevaid kütuseid koos meeldiva teenindusega ja mugava peatuspunktina teel olles.

Ettevõtte tegeleb ka elektrisõidukite laadimisjaamade ning vesiniku ja biometaanitanklate võrgustiku loomisega, toetades säästvale liikuvusele üleminekut.

Alexela panus Eesti kogukondade arengusse on olnud märgatav. Üks meie edukamaid kogukonda ja keskkonda toetavaid projekte on puude istutamine, millega on tänaseks liitunud juba ligi 57 000 Alexela klienti ning mille raames on istutatud u,13 miljonit puud. Ettevõtte plaan on liikuda kogukonnaprojektidega edasi ja suurendada liikmete arvu kõigis tegevusvaldkondades, mis avaldavad Eesti ühiskonna arengule olulist positiivset mõju.

Kuna Alexela on ettevõte, mis on aastate jooksul kasvanud tanklaketist laiapähhjaliseks energiakontserniks, oleme jaganud ka oma äri nelja eri segmendi vahel:

- vedelkütuste segment;
- gaasiliste kütuste segment;
- elekter ja E-mobiilsus;
- toitlustus ja kaubandus.

VEDELKÜTUSED

Eesti vedelkütuste jae- ja hulgiturg kokku ei kasvanud 2023. aastal võrreldes 2022. aastaga.

Euroopa turg kohanes oodatust kiiremini uute tarneahelate tekkimisega, mis viis hinnad eelmise aastaga võrreldes langusse. Maailmaturu hinda mõjutasid maailmajanduse optimistlikumad väljavaated ja OPEC+ riikide jätkuvad toornafta toodangu kärped. Maailmaturu hinnad olid volatiilsed ja see kajastus ka Eesti turul hindade suuremas kõikumises aasta teises pooles.

Turuosalised reageerisid lõpphindadele tugevamini ja hinnahüpped olid sügavamad. Tõsi, kogu Eesti turu mõistes on vedelkütuste hinnad aastataguste hindadega võrreldes kokkuvõttes pigem langenud. Vedelkütuseid ostime ja ostame endiselt oma Euroopa päritolu põhitarnijatelt. Fossiilkütuseid, nagu diisel ja bensiin, tarnisime juba enne sanktsioonide kehtestamist peamiselt Orleni rafineerimistehasest Mazeikiaist.

2023. aastal jätkasime hübriidenergia pakkumisega ja kliendibaasisese ristmüügiga, suurendades vedelkütuste aktiivset kliendibaasi enam kui 5000 kliendi võrra.

Jätkasime kohvik-poodide rajamisega senistesse automaattanklatesse, pakku- des klientidele võimalust osta kosutavat jooki ja toitu. Uued kohvik-poed kerkisid Viljandi UKU ja Tallinna Haabersti tanklasse. Rajasime Pärnumaale Sauga tankla-restorani, mis kujuneb uueks maamär- giks Via Baltica maanteel.

GAASILISED KÜTUSED

Mootorikütusena kasutavaid LPG ja CNG kütuseid on viimastel aastatel enim mõju- tanud jätkuv sõda Ukrainas.

Kui 2022. aastal nägi Euroopa rekordilisi maagaasi hindu, siis 2023. aastal hinnad normaliseerusid ning mõjutasid ka transpordikütusena kasutatava CNG hinda ja koguseid. Hea meel oli näha, et 2023. aastal müüdnud kogused ületasid sõjaeel- se aasta mahte enam kui 7%. CNG-na kasutatav biometaan on endiselt kõige keskkonnasäästlikum transpordikütus. Järgnevatel aastatel tõusev diislikütuse aktsiis ja 2027. aastal rakenduv CO₂ maks transpordikütustele tõstab biometaani konkurentsivõimet veelgi.

2022. aasta kõrgete bensiini- ja diislikü- tuste hindade tuules suurenes Eestis au- todele LPG seadmete paigaldamine, mis jätkus ka 2023. aastal. LPG turumahud on jätkuvalt aasta-aastalt kasvus, sest tegu on kütusega, mille investeerimiskul- lud seadmetesse on madalad ja mille kilo- meetrihind on kõige odavam. Aasta võrd- luses kasvasid mahud 14%.

Maagaasi ja LPG-d kasutatakse tööstus- tes ja hoonetes kütteallikana, kus Alexela pakub klientidele hübriidlahendusi ma- gaasi ja LPG kasutamiseks sõltuvalt kum- magi energiaallika maailmaturu hindade liikumisest. 2023. aastal jätkusid klientide investeeringud LPG-seadmetesse. Seda nii kütteõlisüsteemide väljavahetamiseks kui ka alternatiivlahendusena maaga- siseadmetele, mis tagab klientidele nii soodsaima energia kui ka varustuskind- luse.





Maagaasi müügi mahud olid 2023. aastal Eestis kerges languses, kuna kliendid võtsid asendusenergiana kasutusele LPG. LPG mahud kasvasid aastaga 25%, olles oluline energiaallikas tööstushoonetes ja põllumajanduses.

2023. aasta esimeses pooles oli Alexela ainuke ettevõtte, kes suutis asendada Venemaa LPG. Töötame jätkuvalt selle nimel, et luua uusi tarneahelaid ja tagada klientidele energiavarustuskindlus.

ELEKTER JA E-MOBIILSUS

2023. aasta algas olukorras, kus 75% eraklientidest kasutasid riigi loodud universaalteenust. Samal ajal liikus jaanuarikuu börsihind allapoole universaalteenuse hinda. Eraisikutest klientidel olid endiselt meeles 2022. aasta kõrged hinnad ning neil puudus usaldus nii börsipakettide kui ka fikseeritud hindadega pakettide suhtes.

Alexela tõi veebruaris turule Pingevaba paketi, mille hind on fikseeritud üheks kuuks, võttes arvesse elektri turuhinna liikumisi, ja samas on kliendid kaitstud hinnalaega, mis võrdub universaalteenuse hinnaga. Kliendid võtsid uue paketi väga hästi vastu ja Alexela kliendibaas kasvas 44%. Äriklientide segmendis suurendasime müügi ja kliendihalduse meeskondi, klientide arv kasvas enam kui 25% ja kahekordistasime müüdüd elektrienergia mahte.

Aasta jooksul kasvas Alexela turuosa elektrimüügi turul 19,3%-ni.

Aasta 2023 oli e-mobiilsuse jaoks järjekordne edukas aasta, mille käigus põimus e-mobiilsus üha enam Alexela kui

energiakaubamaja visiooniga. Laiendati märkimisväärselt laadimistaristut ja arendati osutatavaid laadimisteenuseid. Keskendusime jätkuvalt sellele, et pakkuda klientidele olenevalt vajadustest laadimisvõimalusi nii kodus ja töökohal, teekonnal kui ka sihtkohta jõudes. Avasime mitmeid uusi laadimispunkte taristute sõlmpunktides, pidades silmas erinevaid laadimisvõimsusi nii pikemate kui ka lühemate peatuste jaoks. Avasime ka Eesti esimese 400 kW laadimispunkti Sauga Tākupoisis, kus laadida saavad nii haagisega sõiduaudod, kaubikud kui ka raskeveokid.

Peale laadimistaristu ehitamise panime suurt rõhku ka laadimistarkvara ja teenuste arendamisele. Avalike laadijate kasutamine liideti Alexela äpiga ja pöörasime senisest enam tähelepanu ettevõtte auto kodus laadimise võimaluse tutvustamisele.

Koostöös kinnisvaraarendajatega valmisid esimesed terviklikku ja jätkusuutlikku lahendust pakkuvad kortermajade ja ärihoonete laadimislahendused, mis arvestavad automaatika abil maja tarbitavat elektrikoormust ja suunavad vaba elektrivõimsuse laadimistaristule. Nii on võimalik laadijaid mugavalt ja kiirelt kortermajja lisada ning kinnistu valdaja ei pea tegema lisainvesteeringuid liitumisvõimsuse suurendamiseks. Kogu arvelduse korraldab Alexela.

2023. aastal tegime jõulise ja võimsa ligi kolmekordse kasvu: kui 2022. aastal oli meil 77 laadimiskohta, siis 2023. aasta lõpuks jõudsim 220 laadimiskohani (poolkiirete laadijate puhul neljakordne kasv, kiirlaadijate puhul kahekordne kasv).

KAUBANDUS

Kaubanduse osatähtsus lisaväärtusena kasvab aastast aastasse. Meie eesmärk on pakkuda kliendile mugavat teenust ja suurepärase teenindust, järgides seejuures jätkusuutlikkuse eesmärke.

2023. aasta lõpuks oli Alexela jaevõrgus 43 kohvik-poodi. Järjest suurenev elektriautode arv toob kaasa selle, et üha enam eelistatakse tanklaid, kus lisaks auto tankimisele või laadimisele pakutakse ka maitsvat kehakinnitust ja mugavuspoe kaubavalikut. Sellest lähtuvalt jätkame ka järgmistel aastatel oma kohvik-poodide renoveerimist ja arendamist, et hoida ja väärtustada meie kliente. Arendame pidevalt kohvik-poodide äriprotsesse, et vastata nii klientide ootustele kui ka meie majanduseesmärkidele. Panustame järjepidevalt kohvik-poodides tootearendusse ning teenindajate pädevuse ja teenindusoskuste parandamisse. Meie eesmärk on suurendada lojaalsete klientide osakaalu, jätkata äritegevuse kasvu kaubandus- ja toitlustussegmendis ning tõsta Alexela turuosa tanklakaubanduse sektoris. 2023. aasta oli edukas kiirtoidu kategoorias ja jätkame konkurentidest eristuvat kontseptsiooni ka järgmisel aastal.

Keskkonnasäästlikkus on meie jaoks endiselt väga oluline ja ka järgmistel aastatel on üks meie prioriteet korduskasutatavate kohvitopside fookuses hoidmine. Suurendasime oma topsiga ostmise osakaalu kuumade jookide kategoorias 10%-ni, mis on 4% rohkem kui 2022. aastal. Oleme teinud suure töö kohvi kvaliteedi vallas ja jätkame seda ka järgnevatel aastatel. Alexela kasutab spetsiaalselt Alexelale röstitud araabika kohviuba, et olla kindel kohvi kvaliteedis.


2022. aasta lõpus käivitasime kliendiprogrammi Minu Alexela, mis võimaldab lisaks kütuselt, elektrilt ja kaupadelt saadavatele soodustustele teenida ka rahalise väärtusega digitempleid, mida saab kasutada teenuste ja toodete eest tasumisel, nt kas või oma elektri- ja gaasiarvete maksmiseks.

Meie loodud lojaalsusprogramm on püsiklientide jaoks väärt energiaallikas, mis stimuleerib neid, pakub avastamisrõõmu ning muudab nende maailma mugavamaks ja soodsamaks. Teist sellist lojaalsusprogrammi – mis pakub igapäevaseid energiatooteid (elekter, maagaas ning ballooni- ja mahutigaas), kütust enam kui sajajärjekorras üle Eesti, soodustusi 43 kohvik-poes ja ka haagise rentimiselt või grill/majapidamisgaasilt tagasiteenimise võimalust – ei leia mujalt kui oma kodumaiselt energiaettevõttelt Alexela.

ALEXELA SOLAR OÜ

Energiaettevõtte Alexela tütarettevõtte Alexela Solar OÜ keskendub taastuvenergia projektide nõustamisele, planeerimisele ja rajamisele. Oleme Alexela Solaris kasutusele võtnud uuendusliku ärimudeli, mis tähendab kliendi jaoks elektrikulude ja CO₂-jalajälje vähendamist, ilma ise päikesajaama projekteerimisse ja tehnoloogiasse raha paigutamata.

2023. majandusaastal oli aktiivses arenduses ja ehitusprotsessis mitu päikeseparki, mille koguvõimsus on üle 3 MW. Suurimad projektid olid Kiviõli Keemiatööstuse territooriumil asuv päikeseelektrijaam (1,93 MW) ja Paldiski päikeseelektrijaam (0,9 MW). Lisaks mitmed Alexela AS-i tankla-



tes asuvad päikeseelektrijaamad katusepaigaldistena, millest suurim (võimsusega 0,12 MW) asub Alexela Sauga tanklas.

2022. aastal algatas ettevõtte mitmeid liitumisprotsesse jaotusvõrguettevõtete-ga, et rajada uued päikeseelektrijaamad. Need jäid aga 2023. aastal pausile, kuna jaotusvõrguettevõtete liitumispakkumised võrguga osutusid liiga kalliks. Hoiame turuolukorral silma peal ja kui see muutub äärmiselt soodsamaks, taaselustame ootele pandud liitumisprotsessid.

Koostöös AS Alexelaga on arenduses mitu energialahenduste programmi, mis optimeerivad taastuvenergia taristute tööprotsesse. Samuti aitavad need lahendused parandada päikseparkide tulemuslikkust ja müüdava elektrienergia hinda. Kuna päikeseenergia majandustegevus on hooajaline ja sõltub suuresti ilmast, toimub enamik tootmisest kevadest sügiseni ja talvel see sisuliselt puudub. Alexela Solar plaanib kasutusele võtta salvestusseadmed, et parandada müüdava elektri hinda ja pikendada müüdava elektri perioodi. Täpsemad tulemused selguvad 2024. aastal.

ALEXELA MOTORS AS

2023. aastal tegeles Alexela Motors vedelkütuste, LPG ja LNG ning balloongaasi logistika ja transporditeenuse osutamisega AS Alexelale. AS Alexela on Alexela Motors AS-i peamine koostööpartner gaasiliste ja vedelkütuste logistika tellimisel tanklatesse ja lõppklientidele. 2023. aastal lisandus lepingupartnerite hulka ka Soomes asuv AVH Gruppi kuuluv Rohe Solutions Oy. Alexela Motors AS-i kasutuses olevate veovahendite parki lisandus 2023. aasta jooksul kokku 14 uut või vähekasutatud veovahendit. Neist enam kui pooled, 4 sadulveokit ja 4 tsisternpoolhaagist, soetati ja võeti kasutule LPG mahutigaasi kasvava veomahu vajaduste tarbeks.

Balloongaasi veovahendite pargis asendasime kaks madelautot uutega ning soetasime juurde mõned kaubikud ja järrelhaagise. Alates 2023. aasta jaanuarist kasutame bensiini ja diiselkütuse veogrupis kuut veokit, mille mootorikütuseks on LNG või CNG. Laiendasime oma tegevust Soomes, kust toome kogu meie klientide ja Alexela tanklates vajamineva LNG. Lisaks osutame Soomes veoteenust Rohe Solutions Oy-le meievahelise veolepingu alusel. See tegevus jätkub ja loodetavasti laieneb 2024. aastal.

Äritulud kasvasid võrreldes 2022. aastaga 20% ja aasta lõppes 331 647 euro suuruse kahjumiga. 2023. aasta majandustulemused kajastavad tehtud investeeringute ja kasvanud tegevuskulude mõju. 2023. aasta detsembri seisuga töötas Alexela Motors AS-is 42 töötajat.

Müügitulu oli 3 990 388 eurot.



ROHE SOLUTIONS JA HAMINA LNG

Hamina Energia ja Alexela ühissettevõttena loodud Rohe Solutions Oy tegutseb Soome turul maagaasi ja LNG müüjana. 2023. aastal omandas Alexela 100% Rohe Solutions Oy aktsiatest ja keskendub jätkuvalt Soome turul LNG müügile. Teostati esimesed LNG punkerdamisteenused laevadele. 2023. aastal müüdi klientidele 325 GWh maagaasi ja 80 GWh LNG-d.

Hamina LNG-terminali käivitumisega 2022. aasta sügisel loodi Alexela kaasabil Soome lahe äärde võimalus pakuda Lõuna-Soome ja Eesti klientidele soodsaima logistilise kuluga väljastpoolt Venemaad tarnitud LNG-d. Tegemist on esimese LNG-terminaliga Soomes, millel on ühendus Soome gaasi ülekandevõrguga. Terminali mahutavus on 30 000 m³ LNG-d ja läbilaskevõime kuni 1,8 TWh/aastas. Hamina LNG-terminal tegutseb turul põhimõttel *third party open-access* ning terminali tegevuse ja tariifide üle teostab järelevalvet Soome Energiavirasto.

2023. aasta jooksul lossis Hamina LNG-terminal 26 laeva LNG-ga, kogu tarnitud LNG pärines väljastpoolt Venemaad. Taasgaasistatuna suunati läbi terminali 2023. aasta jooksul Soome ülekande- ja Hamina piirkonna jaotusvõrku 820 GWh

gaasi ja off-grid-klientide jaoks laaditi LNG-d kokku 1217 veoauto tsisternhaagisesse. Hamina LNG-terminali suurim klient ja kasutaja on Alexela.

EESTI BIOGAAS OÜ (SIDUSETTEVÕTE)

Alexela 50% osalusega sidusettevõte Eesti Biogaas jätkas tootmist kolmes olemasolevas biogaasijaamas (Oisu, Vinni, Tartu), kus toodetakse eeskätt põllumajandusjäätikeid – tahkest ja vedelast sõnnikust ehk lägast ja silojäätikeid – biogaasi. Kõigepealt kogutakse toore Eesti pealt partnerite abiga kokku. Kogu toore tuleb Eestist, põhiline osa põllumajandustootjatelt. Kõige suurem on sõnniku ja eriti vedelsõnniku osakaal, kuid põhimõtteliselt sobib kõik, mis on taimset päritolu ja biolagunev. Eeltoodu ühisjoon on see, et kuskil mujal neid enam kasutada ei saa. Kellegi jaoks on need jäägid või jäätmed, aga meie jaoks toore.

2023. aasta oli suurima tootmismahuga ja kõik kolm tootmisjaama tootsid rekordkoguse biometaanit, keskmiselt oli kasv 13%. Samuti täitis ettevõtte EBITDA eesmärgi 4 453 127 eurot. 2023. aasta kevadel sai alguse Tartu ja Oisu järelkäiritite laiendamise projekt, mille valmimine jätkub ka 2024. aasta kevadel. 2024. aastal on eesmärk kasvatada tootmismahu veel 10%.

GWh	2022	2023	Muutus
Tartu Biogaas	34,067	36,119	6%
Vinni Biogaas	31,808	37,701	19%
Oisu Biogaas	28,737	33,305	16%
Eesti Biogaas kokku	94,612	107,125	13%

ENERGIASALV VALDUS OÜ (SIDUSETTEVÕTE)

Energiasalve vesisalvesti on ainuke Euroopa Liidu ühishuviprojektide hulka kuuluv energia salvestiprojekt Põhja-Balti piirkonnas. 2023. aastal oli Energiasalve fookus Paldiski vesisalvesti projekti aktiivsel edasiarendamisel. Pärast ehituslubade väljastamist 2022. aasta detsembris keskendus Energiasalv vesisalvesti projekteeerimisele ja elektri salvestamise raamistiku väljatöötamisele Eestis. Eesmärk on jõuda FID vastuvõtmiseni 2024. aasta suve lõpuks, mil peaks algama ka salvesti ehitus. Plaanide kohaselt on salvesti valmis esimesi elektrone salvestama 2029. aastal.

2023. aasta jooksul kaasas Energiasalv plaanieritult nii olemasolevatelt (sh Alexela) kui ka uutelt Eesti investoritelt kokku 11 miljonit eurot, millega saime kinnituse, et ka välised osapooled usuvad projekti edusse. Kaasatud kapitali kasutatakse projekteerimise lõpuleviimiseks ja ehitustehniliste detailide väljatöötamiseks koos maailma juhtivate hüdroenergeetika ja mäetööstuse korporatsioonidega.

PAKRINEEME SADAMA OÜ (SIDUSETTEVÕTE)


Tänaseks on Pakrineeme piirkonna tööstusala ettevalmistav periood lõppenud ning Balticconnector'i kompressorjaama ja kalajahutehase näol on alanud ka sihtotsustarbeline maakasutus. Järgmises etapis on kavas EL-i kliimaeesmärkide saavutamiseks vajalike gaasiliste kütuste (maagaas, LNG, vesinik, muud sünteetilised gaasid) käitlemise infrastruktuuri rajamine.

2022. aasta kevadel alustas ettevõtte Pakrineemele haalamiskai ehitamist. Kai sai kasutusloa sama aasta oktoobri lõpus. 2023. aasta märtsis müüdi kai koos selle teenindamiseks vajaliku kinnistuga Eesti Varude Keskus AS-ile ning müügiprotsessi tulemusena on alates 2023. aasta märtsist ettevõtte majandustegevuseks alles jäänud investeringute haldamine.

BALTI GAAS OÜ (SIDUSETTEVÕTE)

Seoses 2022. aastal maailmas lahvatanud energiakriisiga on riigid pööranud suurt tähelepanu energiajulgeolekule. Seetõttu rajas ja käivitas Balti Gaas OÜ ematettevõtte kuue kuuga LNG laevade vastuvõtmiseks Pakrineeme Sadama (sadamakood EE PAK) ja Konkurentsiamet omistas Balti Gaas OÜ-le Eesti esimese LNG-terminali halduri registreeringu. 2023. aasta varakevadel müüdi Pakrineeme sadamas asuv LNG-kai Eesti Varude Keskusele ja ettevõtte muutis oma arengusuunda. Kui eelnevatel aastatel tegutseti LNG-terminali rajamise püüdlustega, siis 2023. aastast on ettevõtte põhifookuses tipukoormuse biogaasielektrijaama arendusprojekti ettevalmistus. Selleks on 2023. aastal tellitud „feasibility study“ ning möödunud majandusaastal tehti investeringuid u 100 000 euro ulatuses.

2024. aastal plaanib ettevõtte eespool mainitud tegevusega jätkata ja investeringuid on plaanis teha samas suurusjärgus kui 2023. aastal.



Metalli portfelli


Metallivaldkonna tegevus toimub AVH Grupp AS tütarettevõtte Aktsiaselts Bestnet ja tema peamiste tütarettevõtete Paldiski Tsingipada AS, BNT Galva OÜ ja Helon Kuumasinkitys Oy kaudu.

Bestneti kontserni ettevõtete põhitegevussuunad 2023. aastal olid kuni 3500 kg täismassiga haagiste tootmine ja müük erinevatel turgudel ning erinevate metallkonstruktsioonide pinnakatmisteenuste pakkumine. Aktsiaseltsi Bestnet jaoks oli 2023. aasta keeruline, kuid olusid arvestades siiski väga edukas. Kuna Aktsiaseltsi Bestnet toodete peamine sihtturg on Skandinaavia, avaldavad sihtturgude nõudlus ja konkurents meie tulemustele väga olulist mõju. Paraku on kasvanud intresside tõttu klientide ostujulgu ja -valmidus langenud ning see on vähendanud ka ettevõtte müüki. Samas on Aktsiaseltsi Bestnet meeskond tegelenud operatiivselt kulude haldamisega ja kokkuvõttes osutus aasta lõpptulemus meile siiski positiivseks.

Märkimist vajab tõsiasi, et kui varasematel aastatel oli Eesti tööstusettevõtetel Skandinaavia turgudel tänu väiksema tootmiskuludele teatud hinnaelis, siis viimastel aastatel on see konkurentsieelis kadumas. Meie palgatase läheneb Skandinaavia palkadele, samal ajal kui tootmises muutub üha olulisemaks innovatsioon ja robotika võtab järk-järgult üle suure hulga käsitööd. See omakorda tähendab, et energiatarbimine tootmises kasvab. Kahjuks on aga Eesti riigi pikaajaline energiapoliitika pannud meid olukorda, kus meie elektri hinnad on oluliselt kõrgemad kui Skandinaavias ja see omakorda pärsib Eesti ettevõtete konkurentsivõimet.

BNT GALVA OÜ

BNT Galva OÜ on Eesti suurim teenusepakkuja galvaaniliste/elektrokeemiliste pinnakatete osas, hõlmates mitmeid erinevaid pinnakatteid s.h. tsinkimine, nikeldamine, kroomimine, tinatamine, alu-



miinimumi kromateerimine jne. Klientide vajadustest lähtuvalt toimub galvaanika protsesside pidev moderniseerimine ja uute protsesside juurutamine. Klientidele kompleksete lahenduste väljapakkumiseks on võimalik pakkuda vibrotööstlust. Ettevõtte missioon on pakkuda Balti regioonis tegutsevatele ettevõtetele erinevaid teenuseid pinnakatete alal, suurendades regiooni ettevõtete konkurentsivõimet kodu- ja eksportturgudel. Ettevõttele on omistatud rahvusvahelised kvaliteedi- ja keskkonnaalased sertifikaadid ISO 9001 ja ISO 14001.

Hoolitseme selle eest, et meie jalajälg oleks võimalikult väike. Aastal 2023 oli BNT Galva OÜ üheks suuremaks ja mahukamaks investeeringuks nelja tootmisliini vannide kanalisatsioonitorustike täielik väljavahetamine. See hõlmas vanade torude eemaldamist, liinide all olevate kanalite puhastamist ja uute torude paigaldamist. Kokku läks vahetusse 500+ meetrit torustikku. Lisaks on vannidele paigaldatud magnetklapid, mis avanevad siis, kui detailid on vannis. Tehtud investeering aitab veekulu optimeerida. Eelpool mainitud tegevused säästavad aastas ca 42% puhast joogivett.

Hea meel on tõdeda, et järjest rohkemate klientide jaoks on muutunud tähtsaks tegevuspõhimõtteks jätkusuutlikkus.

Eesti ja laiemalt kogu Skandinaaviamaade ning Euroopa majanduse jahenemine mõjutab ka meie TOP klientide tellimuste mahtusid, mis võrreldes aastaga 2022 vä-

henesid 21% võrra. Mahtude vähenemine kajastab ka müügitulemuses ja kasumlikuses. Vaatamata käibe langusele viidi lõpuni kõik planeeritud investeeringud.

Ettevõtte eesmärgiks on olla juhtiv spetsialiseeritud pinnakatete pakkuja Eesti Vabariigis ja lähiregioonis. 2024. aasta üks eesmärkidest on laiendada pakutavate pinnakatete valikut (näiteks: sulfaadi vaba poolläike nikeldamine). Tehniline võimekus ja oskusteave on ettevõttes olemas. Leitud on strateegiline partner, kes annab kriitilise mahu, et tehtav investeering oleks kasumlik.

PALDISKI TSINGIPADA OÜ

2023. aastal langes oluliselt kohaliku turu nõudlus kuumtsinkimise teenuse järel. Suure osa langusest kompenseeris ekspordi osakaalu kasv 15% -> 31% (2022 versus 2023). Ettevõtte müügi käibe oli väiksem kui eelarves prognoositi, kuid kasum oli eeldatust suurem.

Kuna kuumtsinkimine on energiamahtukas, siis otsustati investeerida päikesenergiasse. 2023. aastal rajati 100 kW park. 2024. aastal rajatakse 316 kW päikesepark, EAS-i toetus 20%.

2023. aastal taotleti ja saadi 275 tuhat € Life Fit for Reach 2 programmist, et muuta ettevõtte tegevus keskkonnasõbralikumaks ja vähendada oma loodusesse jäetavat jalajälge. Kõik investeeringud eeldavad 50% omaosalust.

HELON KUUMASINKITYS OY

2023. aastal tabas Soome ehitusturgu järsk langus. Keerulised olud majanduses ja ehitusmahtude vähenemine mõjutasid ka Helon Kuumasinkitys Oy 2023. aasta majandustulemusi. Üks meie suurimatest klientidest lõpetas tegevuse, mistõttu kaotasime teisel poolaastal 200 000 kilogrammi mahust. Suurim muutus oli pulbervärvimise, kus mahud vähenesid 30%.

Vaatamata keerulisest majanduskeskkonnast tingitud ehitussektori muutustest võib siiski öelda, et Helon Kuumasinkitys Oy 2023. aasta majandustulemused olid vaatamata majanduslangusele siiski head. Müügitulu suurenes võrreldes eelmise aastaga 8%.

Soome ettevõtted on hakanud otsima oma toodetes ja teenustes kohalikule turule uusi väljundeid ja see on meile juurde toonud uusi kliente. Heloni 2023. aasta tsinkimise mahud võrreldes 2022. aastaga küll vähenesid 40 000 kilo võrra, aga selle vahe oleme kompenseerinud väikesel hinnatõusuga. Kui Soome elamuehitus oli suures languses, siis positiivne on see, et Soome laevaehitusel läheb hästi. Tänu sellele on Helon saanud tsinki-

mismahdade kukkumist teistest sektoritest kompenseerida just laevaehitusest suurenenud tellimuse mahtudega. Tänu Heloni kaubamärgi tuntusele ja suuremale reklaamile Soome turul tõusis haagiste müük 2023.aastal võrreldes 2022. aastaga 22%.

2024. aastal plaanib ettevõtte jätkata eelpool mainitud tegevusaladel. Haagiste müüki on plaanis kasvatada 5%.

KOHIMO AS

2023. aastal oli AS Kohimo vastaspoole lepingutingimuste täitmata jätmise tulemusel sunnitud ennetähtaegselt väljuma suurest montaaži- ja seadmete paigalduslepingust lisakulusid kandmata. Enamus projektiga seotud töötajaid koondati 2023. aasta jooksul.

2023. aastal teises pooles alustati AS Kohimo tegevuse täieliku restruktureerimisega, jäädes siiski sama valdkonna piiridesse. Loobuti kõigist kahjumit tootvatest ärisuundadest ning AS Kohimo kujundatakse ümber kontserni teistele metalliettevõtetele inseneritehnilisi lahendusipakkuvaks inseneribürooks. Vajalik kompetents selleks on AS-is Kohimo olemas.

Muud tegevused

OMAKODUMAJA AS

Seoses kontserni ümberstruktureerimisega omandas AVH Grupp AS 2023. aastal oma sidusettevõttelt B2G Grupp OÜ 100%-lise osaluse kinnisvara arendamise ja rentimisega tegelevas ettevõttes OmaKoduMaja AS-s.

OmaKoduMaja AS 2023. aasta põhiliseks tegevuseks oli olemasolevate kinnisvaraprojektide arendus, haldus ja müük. Antud suunal on plaanis tegevust jätkata ning lisaks tegeletakse ka ettevõttele kuuluva elukondliku ja ärikinnisvara väljaüri- misega.

2023. aastal jätkati aktiivset tegevust ettevõttele kuuluvate Tallinna lähikonnas olevate kinnistute planeerimisel, arendamisel ning kommunikatsioonide väljaehitamisel. Ettevõtte loodab lähiajal mõned Harjumaal Tallinnast ida poole jäävad kinnistud ka müüa või välja rentida.

NOVAATORI MAJA AS JA PALDISKI RENDIPINNAD AS

Novaatori Maja ja Paldiski Rendipinnad jätkasid tavapärasest tegevust, rentides välja ettevõtte omandusse kuuluvat kinnisvara.

AS ÕHTULEHT KIRJASTUS (SIDUSETTEVÕTE)

Õhtuleht Kirjastuse portfelli kuuluvad Eesti suurima tiraažiga päevaleht Õhtuleht, 432 tuhande kuise kasutajaga (12.2023, Gemius, real users) arvult kolmandal kohal paiknev veebiportaal, sh suurim retseptiveeb toidutare.ee ning

mitmed lugejate poolt hinnatud ajakirjad paberil ja veebis, nagu Naisteleht (ja tema väljaanded), Tiiu, Kalale! Looduses, Teleleht, Eesti Mets ja kümnest väljaandest koosnev ristsõna-ajakirjade portfell.

2023. aastal langesid Õhtuleht Kirjastuse tulud 4,3%, EBITDA langes 38% ja puhaskasum 81%. Eeltoodud tulemuste taga on 2022. aasta võrdlusbaasis teenitud erakorralised tulud Kodukirja, Käsitööja Nipiraamatu müügist ning 2023. aastal aset leidnud peamiselt trükisegmenti puudutanud kulude kasv, üleüldine palgasurve ning varasemast suurem investeringute maht, millel oli mõju 2023. aasta kulubaasile, kuid mitte veel tuludele. 2023. aasta EBITDA oli 745 644 eurot.

AVH KONTSERNI KONSOLIDEERIMISGRUPI SIDUSETTEVÕTTE B2G GRUPP OÜ TEGEVUSVALDKONNAD

AVH Grupp AS konsolideerimisgrupp omab 46,94% osalust B2G Grupp OÜ-s, mis koondab enda alla põlevkivikeemia valdkonna ning erinevate kütustega kauplemise. 2023. aastal oli B2G Grupp OÜ tegevuse iseloomustamise peamiseks märksõnadeks jätkuv grupi restruktureerimine tulenevalt soovist jätta B2G Gruppi tegevused, mis on oma sisult teineteisega kattuvad ning eraldada grupist need ettevõtted, mille ärioloogika ja tegevusvaldkond on erinevad. Põlevkivikeemia on ajalooliselt moodustanud olulise osa AVH Grupp AS arengust ning sellest tulenevalt muutuski 2023. aastal B2G Grupp OÜ peamiseks fookuseks põlevkivikeemia tootmispotentsiaali parandamine ja arendustegevus.

Põlevkivikeemia

KIVIÕLI KEEMIA TÖÖSTUSE OSAÜHING

2023. aasta oli Kiviõli Keemiatööstuse Osaühingule (edaspidi KKT) suurte investeeringute tegemise aasta. Valmis uus raskeõli puhastamise seade, mis muutis KKT õlitootmise kvaliteeti oluliselt keskkonناسõbralikumaks ning efektiivsemaks. Teine suurem investeering oli vana gradiiri asemele uue ning kaasaegse jahutusseadme ehitus. Lisaks sellele investeeriti ka uude ning kaasaegsesse karjäärитеhnikasse. Kokku investeeris Kiviõli Keemiatööstus 2023. aastal 13,84 mln eurot ning tegi kõik investeeringud omavahendite arvelt.

Samuti jääb 2023. aastat meenutama rekordiline põlevkivi kaevamine – enam kui 1,4 miljonit tonni ning kõrged põlevkivi müüginahud. Kui 2023. aasta algus oli keeruline nii tootmismahude kui ka madalate maailmaturu hindade tõttu, siis teises kvartalis suutis KKT meeskond tootmismahud üles saada ning ka naftahinna tõus aitas ettevõtte aasta lõpuks ajaloo ühe parima finantstulemuseni.

KEROGEN OÜ

Kerogen OÜ loob koostöös TalTechi teadlastega ringmajanduse põhimõttel toimivat põlevkivi väärimise tehnoloogiat. Loodav KEROX tehnoloogia võimaldab põlevkivi terviklikku jääkideta kasutamist. Tootmisprotsessi tulemuseks on väärtuslikud dikarboksüülhapped, mis on polüuretaanide ja paljude teiste tööstuskemikaalide lähteained. Ettevõtte missiooniks on arendada ja turule tuua uus tehnoloogia mis võimaldab suurendada oluliselt lõpptoote hinda tonni tooraine (põlevkivi) kohta.

Tootmisprotsess on võrreldes põlevkivist õli tootmisega keskkonda vähem saastav ja saaduse väärtus maailmaturul oluliselt kõrgem. 2017. aastast alates on Alexela TalTechi tööstuskeemia laboris viinud edukalt ellu kaks projekti: KEROX I (2017–2019) ja KEROX II (2020–2022) „Uus põlevkivi kerogeeni väärimise tehnoloogiline platvorm“, mille raames loodi laboratoorne tehnoloogia põlevkivi otseseks muundamiseks väärtuslikeks keemiatööstuse põhikemikaalideks (dikarboksüülhapeteks).



2022. aastal jõudis Kerogeeni projekt esimese tähiseni, mille raames õnnestus dikarboksüülhappeid eraldada. 2022. aastal jätkus projekt järgmise faasi käivitamisega, mis toimus novembrist 2022 kuni veebruarini 2023, mil jätkus põlevkivi kahe-etapilise oksüdeerimise protsessi uurimine ning erinevate etappide täiendamine ja täpsustamine. Projektid olid rahastatud Archimedese toetusprogrammi raames. 22.09.2022 a. kiideti Kerox projekti 3. etapp heaks EAS-i poolt.

ENERGIA NORD

Energia Nord OÜ põhitegevuseks on erinevate vedelkütuste müük aktsiisi- ja tollilaos. Lõppenud majandusaastal müüdi 100 630 tonni erinevaid vedelkütuseid kogumaksumuses 41,4 miljoni euro eest.

Tulenevalt ettevõtte tegevuse iseloomust ei vaja ettevõtte olulises mahus põhivara, kõik olulisemad teenused (auto- ja meretransport, terminaliteenused jne.) ostetakse sisse kas kontserniettevõtelt või kolmandatelt osapooltelt.

AB BUNKERING

Alexela Bunkering OÜ alustas oma tegevust augustis 2015. Alexela Bunkering OÜ põhitegevuseks on laevade punkerdamine ja naftatoodete hulgimüük. 2024. aastal jätkab ettevõtte tegevust põhitegevusena punkerduse turul, kuid otsib võimalusi ka täiendavate teenuste pakkumiseks.

Tulenevalt ettevõtte tegevuse iseloomust ei vaja ettevõtte olulises mahus põhivara, kõik olulisemad teenused (auto- ja meretransport, terminaliteenused jne.) ostetakse kolmandatelt osapooltelt.



Investeeringimine

2023. aasta investeeringute maht AVH kontsernis võrreldes 2022. aastaga pisut langesid.

Kui 2022. aastal investeerisid kontserni ettevõtted 27,0 miljonit eurot, siis 2023. aastal jäi investeeringute maht 21,2 miljoni euro tasemele.

Peamine põhjus investeeringute vähenemises, oli tingitud sellest, et 2023. aastal ei olnud kontsernis võrreldavat suurt investeeringut nagu oli 2022. aastal Paldiskisse

Pakrineemele arendatud haalamiskaid.

Sellele vaatamata, püsis investeeringute maht varasemate aastatega võrreldes kõrge ning peamiselt panustasime nii tanklavõrgu arengusse, millest suurimaks kujunes uue täisteenusjaama „TäkuPoiss“ ehitus. Lisaks investeeriti päikeseparkide rajamisse, E-mobiilsuse projekti raames laadimistaristusse, kui ka keskkonnasõbralikemasse transpordivahenditesse ning metalli erialal samuti tootmisprotsessidesse.



Finantseerimine

AVH Grupi ettevõtted tegutsevad kõik suure kapitalivajadusega tegevusvaldkondades ning sellest tulenevalt on heade finantspartnerite olemasolu meile väga oluline. Heameel on tõdeda, et meie koostöö pankadega on olnud väga konstruktiivne ning oleme saanud selles koostöös ellu rakendada suurel hulgal olulisi projekte.

AVH Grupil on kolm suurimat finantseerimispartnerit:

Swedabank – LHV sündikaat finantseerib Alexela äritegevust. Coop Pank on finantspartneriks Bestnet Grupile ning AVH Gupp AS tasemel on meie partneriks Kredex.

Lisaks kasutame ka teiste pankade ja liisingute teenuseid väiksemate projektide ning liisingfinantseerimiseks.

Tingituna suurest finantseerimise vajadusest on grupile oluliseks riskiks finantseerimise kättesaadavus ja hind. 2023. aasta kujuneski aastaks, kus meie finantskulud, tingituna kõrgest euriborist, kasvasid 6,7 mEUR-lt 11,9 mEUR-ni.

Kuna meie põhiäri ning strateegia on aga ennast turul õigustanud, siis äritegevuse rahavoost tingituna ei tekitanud kasvunud kulud meile probleeme aga näeme, et tulevikus euribori langedes paraneb grupi kasumlikkus.



2. osa RAAMATUPIDAMISE AASTAARUANNE

Konsolideeritud bilanss	36
Konsolideeritud kasumiaruanne.....	37
Konsolideeritud koondkasumiaruanne.....	37
Konsolideeritud rahavoogude aruanne	38
Konsolideeritud omakapitali muutuste aruanne	39
Raamatupidamise aastaaruande lisad.....	40

KONSOLIDEERITUD BILANSS (tuhandetes eurodes)

	31.12.2023	31.12.2022	Lisa nr
Varad			
Käibevarad			
Raha	7 038	1 255	
Nõuded ja ettemaksed	80 843	99 821	2,13
Varud	28 352	46 530	3
Kokku käibevarad	116 233	147 606	
Põhivarad			
Investeeringud tütar- ja sidusettevõtjatesse	75 868	66 502	4,5,6
Finantsinvesteeringud	4	0	
Nõuded ja ettemaksed	46 115	66 087	2
Kinnisvarainvesteeringud	14 481	9 790	7
Materiaalsed põhivarad	118 918	98 769	8
Immateriaalsed põhivarad	4 241	5 361	9
Kokku põhivarad	259 627	246 509	
Kokku varad	375 860	394 115	
Kohustised ja omakapital			
Kohustised			
Lühiajalised kohustised			
Laenukohustised	52 786	68 454	11
Võlad ja ettemaksed	56 000	81 742	12,13
Eraldised	929	650	
Sihtfinantseerimine	195	121	15
Kokku lühiajalised kohustised	109 910	150 967	
Pikaajalised kohustised			
Laenukohustised	135 072	117 635	11
Võlad ja ettemaksed	2 936	4 470	12
Eraldised	6	8	
Sihtfinantseerimine	1 475	2 475	15
Kokku pikaajalised kohustised	139 489	124 588	
Kokku kohustised	249 399	275 555	
Omakapital			
Emaettevõtja aktsionäridele kuuluv omakapital			
Aktsiakapital nimiväärtuses	442	442	16
Kohustuslik reservkapital	80	80	
Muud reservid	13 160	13 974	17
Realiseerimata kursivahed	-40	0	
Eelmiste perioodide jaotamata kasum	103 848	96 984	
Aruandeaasta kasum	6 402	4 690	
Kokku emaettevõtja aktsionäridele kuuluv omakapital	123 892	116 170	
Vähemusosalus	2 569	2 390	
Kokku omakapital	126 461	118 560	
Kokku kohustised ja omakapital	375 860	394 115	

KONSOLIDEERITUD KASUMIARUANNE (tuhandetes eurodes)

	2023	2022	Lisa nr
Müügitulu	646 759	629 654	18
Muud äritulud	1 421	640	19
Valmis- ja lõpetamata toodangu varude jääkide muutus	-451	0	
Kapitaliseeritud väljaminekud oma tarbeks põhivarade valmistamisel	885	84	
Kaubad, toore, materjal ja teenused	-585 070	-578 286	20
Mitmesugused tegevuskulud	-9 738	-7 188	21
Tööjõukulud	-26 911	-16 805	22
Põhivarade kulum ja väärtuse langus	-14 278	-11 449	8,9
Muud ärikulud	-1 160	-779	
Ärikasum (kahjum)	11 457	15 871	
Kasum (kahjum) tütarettevõtjatelt	0	-807	5
Kasum (kahjum) sidusettevõtjatelt	4 708	-5 095	6
Intressitulud	3 203	2 071	
Intressikulud	-11 914	-6 699	
Muud finantstulud ja -kulud	-846	63	
Kasum enne tulumaksustamist	6 608	5 404	
Tulumaks	-27	0	
Aruandeaasta kasum	6 581	5 404	
Emaettevõtja aktsionäri osa kasumist	6 402	4 690	
Vähemusosaluse osa kasumist	179	714	

KONSOLIDEERITUD KOONDKASUMIARUANNE (tuhandetes eurodes)

	2023	2022
Aruandeaasta kasum	6 581	5 404
Muu koondkasum (-kahjum)		
Realiseerimata kursivahed	-40	0
Kokku muu koondkasum (-kahjum)	-40	0
Aruandeaasta koondkasum	6 541	5 404
sh emettevõtja aktsionäri osa koondkasumist	6 362	4 690
sh vähemusosaluse osa koondkasumist	179	714

KONSOLIDEERITUD RAHAVOOGUDE ARUANNE (tuhandetes eurodes)

	2023	2022	Lisa nr
Rahavood äritegevusest			
Ärikasum (kahjum)	11 457	15 871	
Korrigeerimised			
Põhivarade kulum ja väärtuse langus	14 278	11 449	8,9
Kasum (kahjum) põhivarade müügist	-266	-32	19
Muud korrigeerimised	5 520	521	
Kokku korrigeerimised	19 532	11 938	
Äritegevusega seotud nõuete ja ettemaksete muutus	19 563	-26 398	
Varude muutus	18 178	-29 873	3
Äritegevusega seotud kohustiste ja ettemaksete muutus	-26 920	35 541	
Laekunud intressid	1	0	
Kokku rahavood äritegevusest	41 811	7 079	
Rahavood investeerimistegevusest			
Tasutud materiaalse ja immateriaalse põhivarade soetamisel	-21 894	-18 907	
Laekunud materiaalse ja immateriaalse põhivarade müügist	810	67	
Tasutud kinnisvarainvesteeringute soetamisel	-171	-230	7
Netorahavoog tütarettevõtjate ja äritegevuste soetamisel	2 204	0	
Netorahavoog tütarettevõtjate ja äritegevuste müügist	-47	-606	
Tasutud muude finantsinvesteeringute soetamisel	-81	0	
Laekunud muude finantsinvesteeringute müügist	81	0	
Tasutud tütarettevõtjate soetamisel	0	-2 657	5
Laekunud tütarettevõtjate müügist	5 299	3 386	
Laekunud sidusettevõtjate müügist	5	0	
Tasutud sidusettevõtjate soetamisel	-1 651	-658	
Antud laenud	-9 508	-14 892	
Antud laenude tagasimaksud	22 001	12 479	
Laekunud intressid	2 572	1 881	
Laekunud dividendid	275	240	
Muud väljamaksud investeerimistegevusest	5	0	
Kokku rahavood investeerimistegevusest	500	-19 897	
Rahavood finantseerimistegevusest			
Saadud laenud	196 533	183 096	
Saadud laenude tagasimaksud	-219 791	-159 307	
Arvelduskrediidi saldo muutus	984	-4 914	
Kapitalirendi põhiosa tagasimaksud	-2 328	-1 827	
Makstud intressid	-12 297	-5 635	
Laekumised sihtfinantseerimisest	1 140	488	
Makstud ettevõtte tulumaks	-51	0	
Muud väljamaksud finantseerimistegevusest	-110	-77	
Kokku rahavood finantseerimistegevusest	-35 920	11 824	
Kokku rahavood	5 791	-994	
Raha ja raha ekvivalendid perioodi alguses	1 255	2 249	
Raha ja raha ekvivalentide muutus	5 791	-994	
Valuutakursside muutuste mõju	-8	0	
Raha ja raha ekvivalendid perioodi lõpus	7 038	1 255	

KONSOLIDEERITUD OMAKAPITALI MUUTUSTE ARUANNE (tuhandetes eurodes)

	Emaettevõtja aktsionäridele kuuluv omakapital					Vähemus-osalus	Kokku
	Aktsiakapital nimi- väärtuses	Kohustuslik reserv- kapital	Muud reservid	Realisee- rimata kursivahed	Jaotamata kasum		
31.12.2021	442	80	0	0	97 171	1 345	99 038
Aruandeaasta kasum	0	0	0	0	4 690	714	5 404
Muud reservid	0	0	13 974	0	-208	208	13 974
Muud muutused omakapitalis	0	0	0	0	21	123	144
31.12.2022	442	80	13 974	0	101 674	2 390	118 560
Aruandeaasta kasum (kahjum)	0	0	0	-40	6 402	179	6 541
Muud reservid	0	0	-814	0	12	-12	-814
Muud muutused omakapitalis	0	0	0	0	2174	0	2 174
31.12.2023	442	80	13 160	-40	110 262	2 557	126 461

Omakapitali kirjel „Muud reservid“ kajastatakse maagaasi ja elektrienergia riskimaandamise reserve.

2023 aastal on real „Muud muutused omakapitalis“ kajastatud järgmised summad

- Kerogen OÜ eelmiste perioodide tulemi muutus 1 465 tuhat eurot
- Alexela AS ja Alexela Tanklate OÜ ühinemise mõju 231 tuhat eurot
- Rohe Solutions Oy vähemusosa ostmise mõju 360 tuhat eurot
- Novaatori Maja OÜ arvestuspoliitika muutuse mõju -85 tuhat eurot
- muutused vähemusosas 197 tuhat eurot
- muud muutused 6 tuhat eurot

2023. aastal efektiivsete riskimaandamiseinstrumentidena määratletud tuletisinstrumentide õiglase väärtuse muutus on kajastatud omakapitali riskimaandamisreservi vähenemisena 814 tuhande euro võrra, sealhulgas elektrienergia instrumentide osas vähenemine 1 120 tuhat eurot ning maagaasi instrumentide osas suurenemine 306 tuhat eurot.

2022. aastal määratleti tuletisinstrumente efektiivsete riskimaandamise instrumentidena ning nende õiglased väärtused kajastati nõuetes ja kohustustes ning suurendati omakapitali riskimaandamise reservi summas 13 974 tuhat eurot, sealhulgas elektrienergia instrumentide osas summas 11 221 tuhat eurot ning maagaasi instrumentide osas summas 2 753 tuhat eurot.

Lisainfo riskimaandamise reservide kohta lisas 17. Kirjel „Muud muutused omakapitalis“ on kajastatud muutused vähemusosaluse mõjust.

Raamatupidamise aastaaruande lisad

LISA 1 ARVESTUSPÕHIMÕTTED ÜLDINE INFORMATSIOON

AVH Grupp AS raamatupidamise aastaaruanne on koostatud kooskõlas Eesti finantsaruandluse standardiga. Eesti finantsaruandluse standardi põhinõuded on kehtestatud Eesti Vabariigi raamatupidamise seaduses, mida täiendavad Raamatupidamise Toimkonna poolt väljastatud juhendid.

Raamatupidamise aastaaruande koostamisel on lähtutud soetusmaksumuse printsiibist, välja arvatud juhudel, mida on kirjeldatud alljärgnevas arvestuspõhimõtetes.

Raamatupidamise aastaaruanne on koostatud tuhandetes eurodes.

KONSOLIDEERITUD ARUANDE KOOSTAMINE

Ema- ja tütarettevõtete finantsnäitajad on grupi raamatupidamise aastaaruandes konsolideeritud riidarealt. Ema- ja tütarettevõtete vaheliste tehingute tulemusena tekkinud nõuded, kohustused, tulud, kulud ning realiseerumata kasumid ja kahjumid on elimineeritud.

Vähemusosa emaettevõtte kontrolli all olevate ettevõtete tulemuses ja omakapitalis on konsolideeritud finantsaruannetes kajastatud eraldi kirjena.

2023. a konsolideeritud raamatupidamise aastaaruandes kajastuvad AVH Grupp AS (emaettevõtte) finantsnäitajad ning tütarettevõtete finantsnäitajad. (Lisa 29)

Vajadusel on tütarettevõtete arvestuspõhimõtted muudetud vastavaks grupi arvestuspõhimõtetele. Välismaiste majandusüksuste kasumiaruannete ja rahavoogude konverteerimisel eurodesse kasutatakse aasta keskmist välisvaluuta kurssi.

Välisvaluutas fikseeritud varad ja kohustused hinnatakse ümber eurodesse 31. detsembril kehtinud Euroopa Keskpanga ametliku noteeringu alusel. Aruannete ümberarvestusest tulenevad kursivahed kajastatakse omakapitalis. Emaettevõtte aruandes kajastatakse

investeeringuid tütarettevõttesse soetushinna meetodil ja investeeringuid sidusettevõttesse õiglases väärtuses.

TÜTARETTEVÕTTED

Tütarettevõtteks loetakse ettevõtet, mille üle ema ettevõttel on kontroll. Tütarettevõtet loetakse emaettevõtte kontrolli all olevaks, kui emaettevõtte omab kas otseselt või kaudselt üle 50% tütarettevõtte hääleõiguslikest aktsiatest või osadest või on muul moel võimaline kontrollima tütarettevõtte tegevus- ja finantspoliitikat.

Tütarettevõtete tegevus kajastub raamatupidamise aastaaruandes alates kontrolli tekkimisest kuni selle katkemiseni.

Tütarettevõtte soetamist kajastatakse ostumeetodil (välja arvatud ühise kontrolli all toimuvad äriühendused). Vastavalt ostumeetodile võetakse omandatud tütarettevõtte varad ja kohustused arvele nende õiglases väärtuses ning omandatud osaluse soetusmaksumuse ja omandatud netovara õiglase väärtuse vahe kajastatakse firmaväärtusena.

SIDUSETTEVÕTTED

Sidusettevõtte on ettevõtte, mille üle grupp omab olulist mõju, kuid mida ta ei kontrolli. Üldjuhul eeldatakse olulise mõju olemasolu juhul, kui grupp omab ettevõttes 20% kuni 50% hääleõiguslikest aktsiatest või osadest.

Investeeringud sidusettevõttesse kajastatakse bilansis, kasutades õiglase väärtuse meetodit.

Õiglase väärtuse meetodil võetakse investeering algsest arvele tema soetusmaksumuses (v.a tehinguga seotud kulud, mis kajastatakse koheselt kasumiaruandes) ning kajastatakse edaspidi õiglases väärtuses muutusega läbi kasumiaruande. Õiglase väärtuse meetodi kasutamisel kajastatakse kõiki samasse klassi kuuluvaid investeeringuobjekte õiglases väärtuses, v.a neid, mille õiglast väärtust ei ole võimalik usaldusväärsetl määra mõistliku kulu ja pingutusega. Sellised investeeringuobjektid kajastatakse soetusmaksumuse meetodil.

RAHA

Raha ja selle ekvivalentidena kajastatakse rahavoogude aruandes kassas olevat sularaha, nõudmiseni hoiuseid pankades, tähtajalisi hoiuseid tähtajaga kuni 3 kuud ja rahaturufondi osakuid.

VÄLISVALUUTAS TOIMUNUD TEHINGUD NING VÄLISVALUUTAS FIKSEERITUD FINANTSVARAD JA -KOHUSTISED

Välisvaluutas fikseeritud tehingute kajastamisel on aluseks võetud tehingu toimumise päeval ametlikult kehtinud Euroopa keskpanga valuutakursid. Välisvaluutas fikseeritud monetaarsed finantsvarad ja -kohustused ning mittemonetaarsed finantsvarad ja -kohustused, mida kajastatakse õiglase väärtuse meetodil, hinnatakse bilansipäeval ümber Eurodesse ametlikult kehtivate Euroopa keskpanga valuutakurside alusel. Välisvaluuta tehingutest saadud kasumid ja kahjumid kajastatakse kasumiaruandes perioodi tulu ja kuluna.

FINANTSINVESTEERINGUD

Lühiajaliste aktsiate ja muude väärtpaperitena kajastatakse lühiajalise kauplemise eesmärgil hoitavaid väärtpaperid ning kindla lunastustähtajaga väärtpaperid, mille lunastustähtaeg on 12 kuu jooksul bilansipäevast. Muude pikaajaliste aktsiate ja väärtpaperitena kajastatakse väärtpaperid, mida tõenäoliselt ei müüda lähema 12 kuu jooksul (v.a sellised osalused tütar- ja sidusettevõtetes, mida kajastatakse konsolideerimise või kapitaliosaluse meetodil) ning kindla lunastustähtajaga väärtpaperid, mille lunastustähtaeg on hiljem kui 12 kuud pärast bilansipäeva.

Lühi- ja pikaajalisi finantsinvesteeringuid aktsiatesse ja teistesse omakapitaliinstrumentidesse kajastatakse õiglases väärtuses, juhul kui see on usaldusväärselt hinnatav. Aktsiaid ja muid omakapitaliinstrumente, mille õiglase väärtus ei ole usaldusväärselt hinnatav, kajastatakse korrigeeritud soetusmaksumuses (s.o algne soetusmaksumus miinus võimalikud allahindlused, kui investeeringu kaetav väärtus on langenud alla bilansilise väärtuse).

Lunastustähtajani hoitavaid võlakirju kajastatakse korrigeeritud soetusmaksumuse meetodil, kasutades sisetintressimäära. Kauplemiseesmärgil soetatud võlakirju kajastatakse nende õiglases väärtuses.

NÕUDED JA ETTEMAKSED

NÕUDED OSTJATE VASTU

Nõuetena ostjate vastu kajastatakse ettevõtte tavapärase äritegevuse käigus tekkinud lühiajalisi nõudeid, v.a nõudeid teiste kontserni ettevõtete ja sidusettevõtete vastu. Nõudeid ostjate vastu kajastatakse korrigeeritud soetusmaksumus (s.o nominaalväärtus miinus vajadusel tehtavad allahindlused).

Nõuete laekumise tõenäosust hinnatakse võimaluse korral iga ostja kohta eraldi. Kui nõuete individuaalne hindamine ei ole nõuete arvust tulenevalt võimalik, siis hinnatakse individuaalselt ainult olulisi nõudeid. Ülejäänud nõudeid hinnatakse kogumina, arvestades eelmiste aastate kogemust laekumata jäänud nõuete osas. Varem allahinnatud ebatõenäoliste nõuete laekumist kajastatakse ebatõenäoliselt laekuvate nõuete kulu vähendamisena.

MUUD NÕUDED

Kõiki muid nõudeid (viitlaekumised, antud laenud ning muud lühi- ja pikaajalised nõuded), välja arvatud edasimüügi eesmärgil omandatud nõudeid, kajastatakse korrigeeritud soetusmaksumuses.

Lühiajaliste nõuete korrigeeritud soetusmaksumus on üldjuhul võrdne nende nominaalväärtusega (miinus võimalikud allahindlused), mistõttu lühiajalisi nõudeid kajastatakse bilansis tõenäoliselt laekavas summas. Pikaajaliste nõuete korrigeeritud soetusmaksumuse arvestamiseks võetakse nad algselt arvele saadaoleva tasu õiglases väärtuses, arvestades järgnevatel perioodidel nõudelt intressitulu, sisemise intressimäära meetodit kasutades. Edasimüügi eesmärgil soetatud nõudeid kajastatakse õiglase väärtuse meetodil.

FAKTOORING

Faktooring on nõuete müük, kusjuures sõltuvalt faktooringlepingu tüübist on ostjal õigus teatud aja jooksul nõue müüjale tagasi müüa (regressiõigusega faktooring) või tagasimüügiõigus puudub ning kõik nõudega seotud riskid ja tulud lähevad ka sisuliselt üle müüjalt ostjale (regressiõiguseeta faktooring).

Regressiõigusega faktooringut kajastatakse kui finantseerimistehingut (s.t nõude tagatisel võetud laenu) ning nõuet kajastatakse bilansis, kuni nõue on laekunud

või regressiõigus aegunud. Faktooringtehingust tekkinud faktooringkohustust kajastatakse analoogiliselt muudele võlakohustustele.

Regressiõiguseta faktooringut kajastatakse kui nõude müüki. Kulu nõuete müügist kajastatakse kas finantskuluna või nõude allahindluse kuluna, sõltuvalt sellest, kas tehing tehti rahavoogude juhtimise või halbade nõuete riski maandamise eesmärgil.

VARUD

Varud võetakse algselt arvele nende soetusmaksumuses, mis koosneb ostukulutustest, tootmiskulutustest ja muudest kulutustest, mis on vajalikud varude viimiseks nende olemasolevasse asukohta ja seisundisse.

Varude ostukulutused sisaldavad lisaks ostuhinnale varude ostuga kaasnevat tollimaksu, muid mittetagastatavaid makse ja varude soetamisega otseselt seotud transpordikulutusi, millest on maha arvatud hinnaalandid ja dotatsioonid. Varude tootmiskulutused sisaldavad nii otseseid toodetega seotud kulutusi (tooraine ja materjalide ning pakkematerjali maksumus, lõpetamata toodangu ladustamisega seotud vältimatud kulutused, tööliste palgad) kui ka proportsionaalset osa tootmise üldkuludest (tootmishoonete ja -seadmete amortisatsioon, remondikulu, tootmisega seotud juhtkonna palgad).

Varude soetusmaksumuse arvestamisel kasutatakse kaalutud keskmise hinna meetodit.

Varud hinnatakse bilansis lähtudes sellest, mis on madalam, kas soetusmaksumus või neto realiseerimis maksumus.

KINNISVARAINVESTEERINGUD

Kinnisvarainvesteeringuna on kajastatud kinnisvaraobjekte (maa, hoone), mida ettevõtte hoiab (kas omanikuna või kapitalirendi tingimustel rendituna) renditulu teenimise või turuväärtuse kasvu eesmärgil ja mida ei kasutata enda majandustegevuses. Kinnisvarainvesteering võetakse bilansis algselt arvele tema soetusmaksumuses, mis sisaldab ka soetamisega otseselt seonduvaid tehingutasusid (s.o notaritasud, riigilõivud, nõustajatele makstud tasud ja muud kulutused, ilma milleta ei oleks ostutehing tõenäoliselt aset leidnud).

Edasi kajastatakse kinnisvarainvesteeringuid õiglasel väärtuses, mis baseerub igaaastasel sõltumatu hindaja poolt määratud turuhinnal. Õiglase väärtuse muutused kajastatakse kasumiaruandes eraldi kirjel "Kasum/kahjum kinnisvarainvesteeringute ümberhindlusest" ja vastavalt tulemusele, kas "Muudes ärikuuludes" või "Muudes ärituludes". Kinnisvarainvesteeringuobjekte, mille õiglast väärtust ei ole võimalik usaldusväärselt hinnata, on kajastatud analoogiliselt materiaalse põhivaraga (soetusmaksumuses, millest on maha arvatud akumuleeritud kulum ja võimalikud allahindlused väärtuse langusest).

MATERIAALSED JA IMMATERIAALSED PÕHIVARAD

Materiaalseks põhivaraks loetakse ettevõtte enda majandustegevuses kasutatavaid varasid kasuliku tööeaga üle ühe aasta ja maksumusega alates 1000 eurot.

Materiaalne põhivara võetakse algselt arvele tema soetusmaksumuses, mis koosneb ostuhinnast (k.a tollimaks ja muud mittetagastatavad maksud) ja otseselt soetamisega seotud kulutustest, mis on vajalikud vara viimiseks tema tööseisundisse ja asukohta. Materiaalset põhivara kajastatakse bilansis tema soetusmaksumuses, millest on maha arvatud akumuleeritud kulum ja võimalikud väärtuse langusest tulenevad allahindlused.

Põhivara parendusväljaminekud, mis suurendavad põhivara tööjõudlust üle algselt arvatud taseme ja tõenäoliselt osalevad lisanduvate tulude tekkimisel tulevikus, kapitaliseeritakse bilansis põhivarana. Kulutused, mis tehakse eesmärgiga tagada ning säilitada varaobjektilt tulevikus saadavat tulu, kajastatakse nende kulude tekkimisel aruandeperioodi kuludes.

Amortisatsiooni arvestatakse lineaarselt lähtudes järgmistest eeldatavatest kasulikest eluigadest.

PÕHIVARADE ARVELEVÕTMISEALAMPIIR 1000 EUROT

Juhul kui materiaalse põhivara objekt koosneb üksteisest eristatavatest komponentidest, millel on erinevad kasulikud eluead, on need komponendid võetud raamatupidamises arvele eraldi varadena, määrates neile eraldi amortisatsiooninormid vastavalt nende kasulike elueale.

KASULIK ELUIGA PÕHIVARA GRUPPIDE LÕIKES(AASTATES)

Põhivara grupi nimi	Kasulik eluiga
Hooned ja ehitised	10-25 aastat
Masinad ja seadmed	5-10 aastat
Muud materiaalsed põhivarad	3-10 aastat
Firmaväärtus	10 aastat
Muu immateriaalne põhivara	3-5 aastat

Juhul kui põhivara kaetav väärtus (s.o kõrgem kahest järgnevast näitajast: vara neto müügihind või vara kasutusväärtus) on väiksem tema bilansilisest jääkmaksumusest, on materiaalse põhivara objektid alla hinnatud nende kaetavale väärtusele.

IMMATERIAALNE PÕHIVARA

Immateriaalne põhivara jagatakse määratud kasuliku elueaga varaks ja määramata kasuliku elueaga varaks. Määramata pikkusega kasuliku elueaga immateriaalset vara (äriühenduse käigus tekkinud firmaväärtus) amortiseeritakse üldjuhul 10 aasta jooksul ja nende väärtuse kontrollimiseks viiakse kahtluse korral läbi väärtuse test ning juhul kui nende kaetav väärtus osutub väiksemaks bilansilisest jääkmaksumusest, hinnatakse vara alla kaetava väärtuseni.

Määratud kasuliku elueaga immateriaalset vara amortiseeritakse lineaarsel meetodil, lähtudes vara eeldatavast kasulikust elueast. Igal bilansipäeval hinnatakse vara amortisatsiooniperioodide ning meetodi põhjendatust.

Amortisatsioonimäärade vahemikud on immateriaalse põhivara gruppidele järgmised:

- firmaväärtus 10 aastat;
- muud immateriaalsed varad 5 aastat.

Määratud elueaga varade puhul hinnatakse vara väärtuse langust, kui on ilmnenud asjaolusid, mis viitavad võimalikule väärtuse langusele. Immateriaalse varana

kajastatakse ostetud arvutitarkvara, mis ei ole seondud riistvara lahutamatu osa. Arvutitarkvara arenduskulud kajastatakse immateriaalse varana, kui need on otseselt seotud selliste tarkvaraobjektide arendamisega, mis on eristatavad, ettevõtte poolt kontrollitavad ning mille kasutamisest saadakse tulevast majanduslikku kasu pikema aja kui ühe aasta jooksul.

Firmaväärtus on positiivne vahe äriühenduse käigus omandatud osaluse soetusmaksumuse ja omandatud netovara õiglase väärtuse vahel, peegeldades seda osa soetusmaksumusest, mis tasuti omandatud ettevõtte selliste varade eest, mida ei ole võimalik eristada ja eraldi arvele võtta. Omandamise kuupäeval kajastatakse firmaväärtus bilansis selle soetusmaksumuses immateriaalse varana.

Edasisel kajastamisel mõõdetakse firmaväärtust tema soetusmaksumuses, millest on maha arvatud võimalikud väärtuse langusest tulenevad allahindlused ja amortisatsioon. Firmaväärtust amortiseeritakse üldjuhul 10 aasta jooksul ja firmaväärtuse väärtust kontrollitakse kahtluse korral kaetava väärtuse testiga. Kui testi tulemusena firmaväärtuse jääkväärtus on suurem testi tulemusest, kantaks vahe kuluks.

RENDID KAPITALI- JA KASUTUSRENDID

Kapitalirendina käsitletakse rendilepingut, mille puhul kõik olulised vara omandiga seonduvad riskid ja hüved kanduvad üle ettevõttele. Muud rendilepingud kajastatakse kasutusrendina.

ETTEVÕTE KUI RENTNIK

Kapitalirenti kajastatakse bilansis vara ja kohustusena renditud vara õiglase väärtuse summas või rendimaksede miinimumsumma nüüdisväärtuses, juhul kui see on madalam. Rendimaksed jaotatakse finantskuluks (intressikulu) ja kohustuse jääkväärtuse vähendamiseks. Finantskulud jaotatakse rendiperioodile arvestusega, et intressimäär on igal ajahetkel kohustuse jääkväärtuse suhtes sama.

Kapitalirenti tingimustel renditud varad amortiseeritakse sarnaselt omandatud põhivaraga, kusjuures amortisatsiooniperioodiks on vara eeldatav kasulik tööiga või rendisuhte kehtivuse periood, olenevalt sellest, kumb on lühem.

Kasutusrendimaksed kajastatakse rendiperioodi jooksul lineaarselt kasumiaruandes kuluna.

ETTEVÕTE KUI RENDILEANDJA

Kapitalirendi alusel väljarenditud vara kajastatakse bilansis nõudena kapitalirenti tehtud netoinvesteeringu summas (võrduv saadaolevate rendimaksete nüüdiseväärtusega, pluss renditava vara garanteerimata jääkväärtus rendiperioodi lõpuks). Rentnikult saadavad rendimaksed jagatakse kapitalirendinõude põhiosa tagasimakseteks ja finantstuluks. Finantstulu jagatakse rendiperioodile arvestusega, et rendileandja tulususe määr on igal ajahetkel kapitalirendi netoinvesteeringu jäägi suhtes konstantne.

Kasutusrendi tingimustel väljarenditud vara kajastatakse bilansis tavakorras, analoogselt põhivaraga. Väljarenditavat vara amortiseeritakse lähtudes ettevõttes sama tüüpi varade osas rakendatavatest amortiseerimisühikotest. Kasutusrendimaksed kajastatakse rendiperioodi jooksul lineaarselt tuluna.

FINANTSKOHUSTISED

Kõik finantskohustused (võlad hankijatele, võetud laenu, viitvõlad, väljastatud võlakirjad ning muud lühi- ja pikaajalised võlakohustused) võetakse algselt arvele nende soetusmaksumuses, mis sisaldab ka kõiki soetamisega otseselt kaasnevaid kulutusi. Edasine kajastamine toimub korrigeeritud soetusmaksumuse meetodil.

Lühiajaliste finantskohustuste korrigeeritud soetusmaksumus on üldjuhul võrdne nende nominaalväärtusega, mistõttu lühiajalisi finantskohustusi kajastatakse bilansis maksamisele kuuluvas summas. Pikaajaliste finantskohustuste korrigeeritud soetusmaksumuse arvestus toimub kasutades sisemist intressimäära meetodit.

TULETISINSTRUMENTID RISKIMAANDAMIS-INSTRUMENTIDENA

Riskimaandamise eesmärgil sõlmitud kokkulepetest tulenevad tuletisinstrumentid, mis peegeldavad tuleviku arveldusi (forward'id, futuurid, swap'id, optsioonid), kajastatakse bilansis nende õiglasest väärtusest alates lepingu sõlmimise hetkest. Kontsern on võtnud kasutusele tuletisinstrumente, mis on määratletud rahavoo riskimaandamisinstrumentidena ja mille eesmärgiks on maandada maa-gaasi ja elektrienergia hinna muutumise riske. Kontsern dokumenteerib tehingu sõlmimisel riskimaandamisinstrumentide ja maandatavate objektide vahelise majandusliku suhte, riskimaandamise eesmärgid ja tehingute tegemise strateegia. Dokumenteeritakse ka maandatavate

objektide rahavoo muutused. Kui tuletisinstrument on määratletud rahavoo riskimaandamisinstrumentidena, siis selle õiglasest väärtuse muutuse efektiivne osa kajastatakse muus koondkasumis läbi riskimaandamise reservi.

Riskimaandamisinstrumentide õiglasest väärtused liigitatakse pikaajalisteks nõueteks või kohustusteks, kui maandatava objekt järelejäänud tähtaeg on pikem kui 12 kuud ning lühiajalisteks nõueteks või kohustusteks, kui järelejäänud tähtaeg on lühem kui 12 kuud. Selliste tuletisinstrumentide õiglasest väärtused ja riskimaandamisreservi muutused on kajastatud lisas 17. Omakapitali riskimaandamisreservis kajastatud summad klassifitseeritakse ümber kasumisse või kahjumisse sellel perioodil kui maandatava objekti rahavood mõjutavad kasumit või kahjumit. Kui riskimaandamisinstrument aegub või müüakse või kui maandamine ei vasta enam riskimaandamisarvestuse kriteeriumidele, jääb omakapitalis sisalduv kumulatiivne kasum või kahjum omakapitali ja kajastatakse kasumiaruandes eeldatava tulevikusündmuse lõplikul kajastamisel. Kui prognoositava tehingu toimumist enam ei eeldata, kajastatakse omakapitalis sisalduv riskimaandamisinstrumenti kasum või kahjum kasumiaruandes kohe saldeeritult muu äritulu või muu tegevuskuluna. Tuletisinstrumentid, mille osas ei ole efektiivsusanalüüsi tehtud, kajastatakse ebaefektiivsetena. Ebaefektiivsete riskimaandamisinstrumentide mõjul tekkinud kasumid ja kahjumid kajastatakse kasumiaruandes kirjel „Kaubad, toore, materjal ja teenused“, kui tegemist on hinnariski maandamiseks sõlmitud kokkulepetega, muudel juhtudel finantstuludes ja/või -kuludes. IFRS 9 standardi kajastamine on lubatud ka RTJ aruannetes.

TULUD

Tulu kaupade müügist kajastatakse siis, kui kõik olulised omandiga seotud riskid on läinud üle ostjale, müügitulu ja tehinguga seotud kulu on usaldusväärselt määratav ning tehingust saadava tasu laekumine on tõenäoline. Tulu teenuse müügist kajastatakse teenuse osutamise järel, või juhul kui teenus osutatakse pikema ajaperioodi jooksul, siis lähtudes valmidusastme meetodist.

Intressitulu ja dividenditulu kajastatakse siis, kui tulu laekumine on tõenäoline ja tulu suurust on võimalik usaldusväärselt hinnata. Intressitulu kajastatakse kasutades vara sisemisest intressimäära, välja arvatud juhtudel, kui intressi laekumine on ebakindel. Sellistel juhtudel arvestatakse intressitulu kassapõhiselt.

MAKSUSTAMINE

Eestis kehtiva tulumaksuseaduse kohaselt ei maksustata Eestis ettevõtte aruandeaasta kasumit. Tulumaksu makstakse dividendidelt, erisoodustustelt, kingitustelt, annetustelt, vastuvõtukuludel, ettevõtlike mitteseotud väljamaksetelt ning siirdehinna korrigeerimistelt. Dividendidena jaotatud kasumi maksukohustise summa sõltub sellest, kas ja millal ettevõtte dividende maksab.

Jaotamata kasumist väljamakstavaid dividende maksustatakse üldjuhul tulumaksumääraga 20/80 jaotatavate dividendide netosummast, kuid regulaarselt makstavaid dividende maksustatakse alates 2019. aastast maksumääraga 14/86. Dividendimakseid loetakse regulaarseks, kui jaotatava kasumi summa ei ületa ettevõtte viimase kolme aasta keskmist jaotatud kasumit, millelt on Eestis makstud tulumaksu. Maksumäär 14/86 saab enne 2021. aastat rakendada järgnevalt: 2019. aastal saab seda rakendada ühele kolmandikule 2018. aastal jaotatud kasumist, millelt on Eestis makstud tulumaksu ning 2020. aastal saab seda rakendada ühele kolmandikule 2018. ja

2019. aastal jaotatud kasumist, millelt on makstud tulumaksu. Teatud tingimustel on võimalik saadud dividende jaotada edasi ilma täiendava tulumaksukuluta. Vastavalt kehtivale seadusele on ettevõttel õigus arvata saadud dividendide tulumaks enda dividendide väljamaksmisel tasumisele kuuluvast tulumaksust maha. Dividendide väljamaksmisega kaasnevat ettevõtte tulumaksu kajastatakse kohustisena ja kasumiaruandes tulumaksukuluna samal perioodil, kui dividendid välja kuulutatakse, sõltumata sellest, millise perioodi eest need on välja kuulutatud või millal need tegelikult välja makstakse. Tulumaksu tasumise kohustis tekib dividendide väljamaksele järgneva kuu 10. kuupäeval. Maksustamissüsteemi omapärasest lähtuvalt ei teki Eestis registreeritud ettevõtetel erinevusi vara maksuarvestuslike ja bilansiliste jääkväärtuste vahel ning sellest tulenevalt ka edasilükkunud tulumaksunõudeid ega -kohustisi. Bilansis ei kajastata tingimuslikku tulumaksukohustist, mis tekiks jaotamata kasumist dividendide väljamaksmisel. Maksimaalne tulumaksukohustis, mis kaasneks juhul, kui kogu jaotamata kasum makstakse välja dividendidena, on esitatud aastaaruande lisa 14.

SEOTUD OSAPOOLED

AVH Grupp AS konsolideeritud aastaaruande koostamisel on loetud seotud osapoolteks:

- omanikke (emaettevõtet kontrollivad või selle üle olulist mõju omavad isikud);
- tütarettevõtjat, keda ei konsolideerita rida realti;
- sidusettevõtjaid;
- tegev- ja kõrgemat juhtkonda;
- eelpool loetletud isikute lähedasi pereliikmeid ja nende poolt kontrollitavaid või nende olulise mõju all olevaid ettevõtteid.



LISA 2 NÕUDED JA ETTEMAKSED (tuhandetes eurodes)

	31.12.2023	Jaotus järelejäänud tähtaja järgi	
		12 kuu jooksul	1–5 aasta jooksul
Nõuded ostjate vastu	58 761	58 761	0
Ostjatelt laekumata arved	58 867	58 867	0
Ebatõenäoliselt laekuvad nõuded	-106	-106	0
Maksude ettemaksed ja tagasinõuded	90	90	0
Laenunõuded	43 107	8 818	34 289
Muud nõuded	1 136	911	225
Intressinõuded	1 136	911	225
Ettemaksed	1 778	1 761	17
Muud makstud ettemaksed	1 778	1 761	17
Tagatisrahad ja garantiideposiidid	2 943	2 943	0
Tuletisinstrumendid	15 915	4 737	11 178
Muud nõuded	3 228	2 822	406
Kokku nõuded ja ettemaksed	126 958	80 843	46 115

	31.12.2022	Jaotus järelejäänud tähtaja järgi	
		12 kuu jooksul	1–5 aasta jooksul
Nõuded ostjate vastu	59 247	59 247	0
Ostjatelt laekumata arved	59 632	59 632	0
Ebatõenäoliselt laekuvad nõuded	-385	-385	0
Maksude ettemaksed ja tagasinõuded	706	706	0
Laenunõuded	62 734	7 607	55 127
Muud nõuded	897	769	128
Intressinõuded	897	769	128
Ettemaksed	1 155	1 138	17
Muud makstud ettemaksed	1 155	1 138	17
Tagatisrahad ja garantiideposiidid	222	222	0
Tuletisinstrumendid	28 217	17 416	10 801
Muud nõuded	12 730	12 716	14
Kokku nõuded ja ettemaksed	165 908	99 821	66 087

Pikaajalise laenunõudena summas 42 745 tuhat eurot (2022: 62 644 tuhat eurot) on kajastatud nõuet sidusettevõtete vastu (Lisa 23). Pikaajalised laenunõuded on intressimääradega 2-7%, 6kuu EUR +3,5% tähtaegadega kuni 2037 aasta (2022: 2-7%, 6kuu EUR +2% ja 12kuu EUR +2%).

Lühiajalised laenunõuded on intressimääraga 6% (2022: 6-7%) ja tähtajaga 2024. aastal. Laenunõuete alusvaluutaks on enamatel juhtudel EUR ja mõnel juhul ka USD.

Tuletisinstrumendid info lisas 17.

Maksude ettemaksed ja tagasinõuded info lisas 13.

LISA 3 VARUD (tuhandetes eurodes)

	31.12.2023	31.12.2022
Tooraine ja materjal	3 259	461
Lõpetamata toodang	674	0
Valmistoodang	1 950	0
Müügiks ostetud kaubad	21 665	40 363
Ettemaksed varude eest	804	5 706
Kokku varud	28 352	46 530

Aruandeperioodil on varusid allahinnatud 63 tuhat eurot(2022: 26 tuhat eurot). Laovarud on panditud nõudepandi ning kommertspandi raames finantskohustuste katteks (Lisa 11).

LISA 4 INVESTEERINGUD TÜTAR- JA SIDUSETTEVÖTJATESSE (tuhandetes eurodes)

	31.12.2023	31.12.2022	Lisa nr
Sidusettevõtjate aktsiad ja osad	75 868	66 502	6
Kokku investeeringud tütar- ja sidusettevõtjatesse	75 868	66 502	

Detailne info rida-realt konsolideeritavate tütaretevõtete kohta on toodud lisa 5.



LISA 5 TÜTARETTEVÕTJATE AKTSIAD JA OSAD (tuhandetes eurodes)**Tütarettevõtjate aktsiad ja osad, üldteave:**

Tütarettevõtja registrikood	Tütarettevõtja nimetus	Asukohamaa	Põhitegevusala	Osaluse määr (%)	
				31.12.2022	31.12.2023
AVH Grupp AS tütarettevõtjad					
14874731	Tanklate Investeeringud OÜ	Eesti	Tanklate pidamine	100	100
12504651	Paldiski Rendipinnad OÜ	Eesti	Kinnisvara	100	100
14793665	Certer OÜ	Eesti	Tootmine	100	100
10048137	Kohimo AS	Eesti	Tootmine	100	100
14779277	Rohegaasi Tanklad OÜ	Eesti	Tanklate pidamine	100	100
14010700	Kerogen OÜ	Eesti	Teadus	100	0
10261109	Bestnet AS	Eesti	Tootmine	0	100
10843432	Omakodumaja AS	Eesti	Kinnisvaraarendus	0	100
Paldiski Rendipinnad tütarettevõtja					
12615391	Novaatori Maja OÜ	Eesti	Kinnisvara	100	100
Tanklate Investeeringud OÜ tütarettevõtja					
10015238	Alexela AS	Eesti	Tanklate pidamine	98,51	98,51
Alexela AS tütarettevõtjad					
14185894	Alexela Energia Teenused OÜ	Eesti	Energeetika	100	100
12271081	220 Energia OÜ	Eesti	Energeetika	100	100
12817083	Alexela Solar OÜ	Eesti	Energeetika	100	100
14387534	Hamina LNG Investeeringud OÜ	Eesti	Investeeringud	100	100
14128985	Alexela Motors AS	Eesti	Transport	100	100
12935931	Alexela Tanklad OÜ	Eesti	Tanklate pidamine	100	0
FI-2948219-7	Rohe Solutions Oy	Soome	Vedellate ja gaasiliste kütuste hulgimüük	0	100
220 Energia OÜ tütarettevõtja					
LV-40103752971	Alexela SIA	Läti	Energeetika	100	100
Bestnet AS tütarettevõtjad					
11309048	Paldiski Tsingipada AS	Eesti	Kuumtsinkimine	0	100
11882925	Paldiski Masinatehas OÜ	Eesti	Tootmine	0	100
10570129	BNT Galva OÜ	Eesti	Metallpindade katmine	0	100
14597220	Tiki Rent OÜ	Eesti	Haagiste kasutusrent	0	100
FI-15142159	Bestnet OY	Soome	Haagiste müük	0	100
FI-05934400	Helon Kuumtsinkitys OY	Soome	Kuumtsinkimine	0	100
NO-988848492	Tiki Tilhenger AS	Norra	Haagiste müük	0	100
SE-556582-4439	Bestnet AB	Rootsi	Haagiste müük	0	100

Omandatud osalused			
Tütarettevõtja nimetus	Omandatud osaluse %	Omandamise kuupäev	Omandatud osaluse soetusmaksumus
Bestnet AS	100	01.01.2023	18 723
Omakodumaja AS	100	01.01.2023	2 037

Omandatud osalused		
	Bestnet AS	Omakodumaja AS
Lühiajalised varad	16 555	11
Pikaajalised varad	21 066	11 299
Kokku Aktiva	37 621	11 310
Lühiajalised kohustused	3 853	9 273
Pikaajalised kohustused	15 045	0
Omakapital	18 723	2 037
Kokku Passiva	37 621	11 310

Müüdnud osalused				
Tütarettevõtja nimetus	Müüdnud osaluse %	Müüdnud osalus müügihinna	Müüdnud osaluse müügikasum (-kahjum) emaettevõttes	Müüdnud osaluse müügikasum (-kahjum) konsolideeritud
Kerogen OÜ	100	1502	1323	-125

Müüdnud osalused	
	Kerogen OÜ
Lühiajalised varad	57
Pikaajalised varad	3 043
Kokku Aktiva	3 100
Lühiajalised kohustused	1 254
Pikaajalised kohustused	344
Omakapital	1 502
Kokku Passiva	3 100

Tütarettevõtte Tanklate Investeeringud OÜ, Alexela AS, 220 Energia OÜ, Alexela Motors AS, Alexela Solar OÜ ja Hamina LNG Investeeringud OÜ osad on panditud (Lisa 11).

2023. aastal toimunud tehingud tütaretevõtjatega:

- Kontserni restruktureerimise käigus osteti seotud osapoolelt Bestnet AS 100% osalus koos tema tütaretevõtjatega
- Kontserni restruktureerimise käigus osteti seotud osapoolelt Omakodumaja AS 100% osalus.
- Kontserni restruktureerimise käigus müüdi seotud osapoolele Kerogen OÜ 100% osalus.
- 2023 aastal osteti 50% Rohe Solutions Oy osalusest, sellega on osalus Rohe Solutions OY-s 100% ning osalus on alates 31.08.23 kajastatud tütaretevõttena. * 31.12.2022 seisuga sidusettevõtte, osaluse info kajastatud lisas 6.

2022. aastal toimunud tehingud tütaretevõtjatega:

- Aprillis 2022 suurendati Alexela Solar OÜ osakapitali 30 tuhat eurot ja ülekursi 221 tuhat eurot.
- 2022. aastal osteti tütaretevõtte Pakrineeme Sadama OÜ 12% osalus ning peale tehingut oli osalus 100%. Grupivälise osaniku poolt suurendati Pakrineeme Sadama OÜ osakapitali ning sellest tingituna vähenes osaluse osakaal 50%-ni ning Pakrineeme Sadama OÜ osad kajastatakse alates 30.06.22 sidus-

tevõttena. Tehingust tekkinud kahjum -721 tuhat eurot on kajastatud kasumiaruande real «Kasum (kahjum) tütar- ja sisusettevõtjalt».

- 2022. aastal osteti tütaretevõtte Balti Gaas OÜ 10% osalus ning peale tehingut oli osalus 100%. Balti Gaas OÜ jagunemise tulemusena lisandus tütaretevõtte Hamina Consult OÜ. Mõlemad tütaretevõtted müüdi 2022. aastal. Kasumiaruande real «Kasum (kahjum) tütar- ja sisusettevõtjalt» on kajastatud nende tehingute kasumid/kahjumid vastavalt Balti Gaas OÜ summas 4 tuhat eurot ja Hamina Consult summas -86 tuhat eurot.
- Juulis 2022 müüdi tütaretevõtte Tiki Rent OÜ. Müügihinnaks oli netovara õiglane väärtus.
- Detsembris 2022 tasuti Kohimo AS vabatahtlikku reservkapitali 120 tuhat eurot.

• Lähtudes asjaolust, et AVH Grupp AS investeeringud tütaretevõttesse Kohimo AS oli 387 tuhat eurot ning konsolideeritud tasemel oli arvel firmaväärtus summas 561 tuhat eurot ja tütaretevõtete omakapitali negatiivne, otsustas AVH Grupp AS juhatus vähendada Kohimo AS investeeringu väärtust AVH Grupp AS bilansis 387 tuhande eurot võrra ja lugeda investeeringu õiglaseks väärtuseks seisuga 31.12.2022 0 eurot ja kanda maha Kohimo AS goodwill jääkväärtuses 561 tuhat eurot.

LISA 6 SIDUSETTEVÕTJATE AKTSIAD JA OSAD (tuhandetes eurodes)**Sidusettevõtjate aktsiad ja osad, üldine informatsioon:**

Sidusettevõtja registrikood	Sidusettevõtja nimetus	Asukohamaa	Põhitegevusala	Osaluse määr (%)	
				31.12.2022	31.12.2023
12332902	B2G Grupp OÜ	Eesti	Valdusettevõtte	46,94	46,94
12890677	AB Bunkering OÜ	Eesti	Kaubandus	50	0
10678223	Õhtuleht Kirjastus AS	Eesti	Meedia	50	50
14468921	Nord Aviation OÜ	Eesti	Kaubandus	50	0
FI-2948219-7	Rohe Solutions Oy (Alexela AS sidusettevõtte)	Soome	Vedelate ja gaasiliste kütuste hulgimüük	50	0
UZ-301595952	OOO Tiki Treiler Uzbekistan	Uzbekistan	Haagiste müük	0	50
14754903	Eesti Biogaas OÜ (Alexela AS sidusettevõtte)	Eesti	Energeetika	50	50
14010321	Energiasalv Valdus OÜ (Alexela AS sidusettevõtte)	Eesti	Energeetika	35,52	32,082
2696139-5	Hamina LNG Oy (Alexela AS tütaretevõtte Hamina LNG Investeeringud OÜ sidusettevõtte)	Soome	Energeetika	46,50	46,50
11162912	Pakrineeme Sadama OÜ (Alexela AS sidusettevõtte)	Eesti	Kinnisvara ost ja müük	50	50

Sidusettevõtjate aktsiad ja osad, detailne informatsioon:

Sidusettevõtja nimetus	31.12.2022	Omandamine	Müük/ ümberklassifitseerimine	Muud muutused	31.12.2023
B2G Grupp OÜ	19 495	8 500	0	877	28 872
AB Bunkering OÜ	5 566	0	-5 566	0	0
Õhtuleht Kirjastus AS	1 263	0	0	1 431	2 694
Nord Aviation OÜ	5	0	-5	0	0
Rohe Solutions Oy (Alexela AS sidusettevõtte)	1 754	0	-1 400	-354	0
Eesti Biogaas OÜ (Alexela AS sidusettevõtte)	12 005	0	0	-425	11 580
Energiasalv Valdus OÜ (Alexela AS sidusettevõtte)	5 795	3 089	0	4 486	13 370
Hamina LNG Oy (Alexela AS tütarettevõtte Hamina LNG Investeeringud OÜ sidusettevõtte)	15 984	0	0	-792	15 192
Pakrineeme Sadama OÜ (Alexela AS tütarettevõtte Alexela Tanklad OÜ sidusettevõtte)	4 635	315	0	-790	4 160
Kokku sidusettevõtjate aktsiad ja osad, eelmise perioodi lõpus	66 502	11 904	-6 971	4 433	75 868

Omandatud osalused			
Sidusettevõtja nimetus	Omandatud osaluse %	Omandamise kuupäev	Omandatud osaluse soetusmaksumus
Rohe Solutions Oy	50	30.08.2023	1 400

Omandatud osalused	
	Rohe Solutions Oy
Lühiajalised varad	4 901
Pikaajalised varad	562
Kokku Aktiva	5 463
Lühiajalised kohustused	2 466
Pikaajalised kohustused	0
Omakapital	2 997
Kokku Passiva	5 463

Soetusest tekkinud negatiivne firmaväärtus -197 tuhat eurot on kantud eelmiste perioodide kasumisse.

Sidusettevõtte B2G Grupp OÜ osad on panditud (Lisa 11).

Muudes muutustes on kajastatud õiglase väärtuse hinnangu muutused. Väärtuste hindamisel on lähtutud mõne erandiga diskonteeritud rahavoogude mudelist, kus hinnatava ettevõtte juhtkonna poolt on koostatud tulevaste perioodide rahavoo prognoos, mida on kriitiliselt hinnatud ja mõningal juhul ka konservatiivselt korrigeeritud. Projektide WACC on arvestatud turu praktikast ja tavapäraseid riskipõhiseid eelduseid samade karakteristikutega ettevõtete/projektide hindamisel ja on meie hinnangute puhul vahemikus 7,5-15%. (2022.a. 8,18-15%)

Energiasalv Valdus OÜ investeeringu õiglase väärtuse hindamisel 2023. a. võeti aluseks olemasolevate omnikega mitteseotud osapoolte täiendava kapitalikaasamise käigus paigutatud kapitali ja osaluse suhtarv ning AVH Grupi osaluse määr omakapitalis peale laienemist. Õiglane väärtus on kajastatud netosummas, s.t. et osaluse väärtust on vähendatud Alexela AS poolt antud laenude võrra.

2022. a.on Energiasalv Valdus OÜ väärtuse leidmiseks on kasutatud omakapitali tootluse põhise lähenemi-

sega diskonteeritud rahavoo mudelit, kuna nendes ettevõtetes käib alles äriplaani arendustegevus ja rahavoogude äriplaneerimine pole alanud. Hindamise aluseks on ettevõtete meeskondade poolt loodud investeerimisotsuste tarvis tulevaste rahavoogude ja eeldatavate finantseerimisallikate modelleeritud tulemus. Antud hindamise väärtused baseeruvad roheenergeetikale omasele piirkonna omakapitali tootluse ootusele. Hindamises kasutatud oodatav omakapitali tootlus 12%.

Hamina LNG OY mudeli aluseks on Hamina LNG finantseerimispaketi uuendamise tarvis väljatöötatud rahavoo prognoos 2023 lõpus, kus on arvestatud rahavoogudega kuni 2035 aasta lõpuni. Hamina LNG terminal valmis ja võeti kasutusse 2022 oktoobris, millega Hamina LNG muutus tegutsevaks ja rahavoogu genereerivaks ettevõtteks.

Hamina LNG OY õiglase väärtuse määramisel 31.12.23 seisuga on kasutatud FCFF põhimõtet ning võeti aluseks tuleviku rahavood 12 aasta lõikes koos jätkuva rahavoo summaga. Hindamisel kasutati diskontomäära 8,45% ning juurdekasvu 1% aastas. Hamina LNG OY õiglase väärtuse määramisel 31.12.22 seisuga kasutati FCFF põhimõtet ning võeti aluseks tuleviku rahavood 13 aasta lõikes koos jätkuva rahavoo summaga. Hindamisel kasutati diskontomäära 8,18% ning juurdekasvu 1% aastas.

B2G Grupi õiglase väärtuse määramisel 31.12.2023 väärtuse hindamisel on lähtutud ettevõtte juhkonna poolt koostatud 5 aastase prognoosist. Mudelis on lähtutud FCFF põhimõttest, WACC-st 10,42% ja pikaajalisest kasvumäärast 2%. B2G Grupi osaluse õiglase väärtuse määramisel 31.12.2022 seisuga on kontserniseste ümberstruktureerimiste tõttu kasutatud netovara meetodit. Osaluse õiglase väärtuse hindamisel on B2G Grupi varasid ja kohustusi viidud õiglasesse väärtusesse.

SL Öhtuleht OÜ väärtuse hindamisel on lähtutud ettevõtte juhkonna poolt koostatud 5 aastase prognoosist. Mudelis on lähtutud FCFF põhimõttest, WACC-st 15% (2022. a 12%) ja pikaajalisest kasvumäärast 1% (2022. a 2%).

Pakrineeme Sadama OÜ muutus peale haalamiskai müüki kinnisvaraarenduse ettevõtteks, kelle varad on õiglaselt väärtuses, seetõttu on teda hinnatud netovara meetodil.

Eesti Biogaasi osaluse väärtuse hindamiseks seisuga 31.12.2023 on kasutatud FCFF põhimõtet, aluseks on võetud järgnevate aastate finantstulemuse prognoos diskontomääraga 9,84% aastas ja juurdekasvu -1% aastas.

Kuni 2024. aasta jaanuarini on Eesti Biogaasi opereeritavatel biometaani jaamadel õigus osaleda Eleringi hallatava biometaani toetuse jagamisel. Eesti Biogaasi osaluse väärtuse hindamiseks 31.12.2022 seisuga on kasutatud FCFF põhimõtet, aluseks on võetud järgnevate aastate finantstulemuse prognoos diskontomääraga 10,27% aastas.

Bilansipäeva järgselt leidsid aset järgmised olulised sündmused:

Peame vajalikuks ära märkida, et AVH Grupi sidusettevõtte B2G tütarettevõtte Kiviõli Keemiatööstuse jaoks on 2024 oluline aasta, et saavutada kokkulepe riigiga seoses keskkonnanõuete täitmise osas. Eesmärgiks on saavutada uus kokkuleppe väävliühendite õhuheite piirmäärades.

Hetkel on riigi pool Kiviõli Keemiatööstusele seatud määraks alates 01.01.2025 aastast 35mg/nm³ kohta, mille saavutamine on tehniliselt väga keeruline ja kallis ning mis ei ole majanduslikult teostatav.

Sellest tulenevalt oleme taotlemas võrdset kohtlemist ning soovime saavutada kokkuleppe, et Kiviõli Keemiatööstusele rakendatakse sarnased piirmäärad nagu teistele põlevkiviõli tootjatele, milleks on 800-1000 mg/nm³ kohta. Usume, et jõuame riigiga antud teema osas kokkuleppele ning sellest tulenevalt ei teki ettevõttele 2025. aastal olukorda, kus peaksime tootmise sulgema.

LISA 7 KINNISVARAINVESTEERINGUD (tuhandetes eurodes)

Õiglase väärtuse meetod

31.12.2022	9 790
Ostud ja parendused	171
Kasum (kahjum) õiglase väärtuse muutusest	-56
Lisandumised äriühenduste kaudu	10 839
Ümberliigitamised	-6 104
Muud muutused	-159
31.12.2023	14 481

	2023	2022
Kinnisvarainvesteeringutelt teenitud renditulu	264	842
Kinnisvarainvesteeringute otsesed haldamiskulud	-68	-127

Kinnisvara kajastatakse õiglases väärtuses, mis on leitud tulumeetodil. Õiglase väärtus on leitud atesteeritud hindaja poolt 2022. aasta lõpus

teostatud eksperthinnangu alusel väärtusvahemikuna (+/-10%-20%). Kinnisvara on kajastatud õiglases väärtuses, mis jääb hindamisaktis toodud vahemikku.

2023. aastal oli hindamine tehtud konsernisisese spetsialisti poolt, ning kasutatud oli samuti võrdlusmeetodit. Ettevõtte juhtkond otsustas kinnisvarainvesteeringute väärtust mitte muuta, kuna selles segmendis pole turul muutusi toimunud.

Tagatisteks olemise kohta on toodud info lisa 11. Tagatiseks panditud kinnisvarainvesteeringute bilansiline väärtus on 14 481 tuhat eurot.

LISA 8 MATERIAALSED PÕHIVARAD (tuhandetes eurodes)

	Maa	Ehitised	Transpordi vahendid	Muud masinad ja seadmed	Masinad ja seadmed	Muud materiaalsed põhivarad	Lõpetamata projektid	Ettemaksed	Lõpetamata projektid ja ettemaksed	Kokku
31.12.2022										
Soetusmaksumus	38 882	37 703	4 927	28 773	33 700	6 402	3 758	1 913	5 671	122 358
Akumuleeritud kulum	0	-6 317	-2 061	-12 276	-14 337	-2 935	0	0	0	-23 589
Jääkmaksumus	38 882	31 386	2 866	16 497	19 363	3 467	3 758	1 913	5 671	98 769
Ostud ja parendused	1 574	690	2 018	1 857	3 875	515	10 560	775	11 335	17 989
Lisandumised äriühenduste kaudu	398	4 214	343	3 985	4 328	773	38	313	351	10 064
Amortisatsioonikulu	0	-3 892	-928	-2 831	-3 759	-900	0	0	0	-8 551
Allahindlused väärtuse languse tõttu	-1 539	-1 816	-1	-64	-65	-34	-1 127	0	-1 127	-4 581
Müügid (jääkmaksumuses)	-9	0	-73	-570	-643	-7	-82	0	-82	-741
Ümberliigitamised	3 060	14 062	67	-1 399	-1 332	2 407	-10 545	-1 682	-12 227	5 970
Ümberliigitamised ettemaksetest	0	22	18	151	169	30	1 447	-1 669	-222	-1
Ümberliigitamised lõpetamata projektidest	0	7 307	7	2 588	2 595	1 926	-11 993	0	-11 993	-165
Ümberliigitamised kinnisvara-investeeringutega	1 737	4 367	0	0	0	0	0	0	0	6 104
Muud ümberliigitamised	1 323	2 366	42	-4 138	-4 096	451	1	-13	-12	32
31.12.2023										
Soetusmaksumus	42 366	55 433	7 546	39 226	46 772	10 998	2 602	1 319	3 921	159 490
Akumuleeritud kulum	0	-10 789	-3 254	-21 751	-25 005	-4 777	0	0	0	-40 571
Jääkmaksumus	42 366	44 644	4 292	17 475	21 767	6 221	2 602	1 319	3 921	118 919

MÜÜDUD MATERIAALSED PÕHIVARAD MÜÜGIHINNAS

	2023
Maa	96
Masinad ja seadmed	785
Transpordivahendid	33
Muud masinad ja seadmed	752
Muud materiaalsed põhivarad	8
Lõpetamata projektid ja ettemaksed	99
Lõpetamata projektid	99
Kokku	988

LISA 9 IMMATERIAALSED PÕHIVARAD (tuhandetes eurodes)

	Firmaväärtus	Muud immateriaalsed põhivarad	Lõpetamata projektid ja ettemaksud	Kokku
31.12.2022				
Soetusmaksumus	1 506	4 605	2 176	8 287
Akumuleeritud kulum	-527	-2 399	0	-2 926
Jääkmaksumus	979	2 206	2 176	5 361
Ostud ja parendused	0	1 107	1 551	2 658
Lisandumised äriühenduste kaudu	51	82	0	133
Amortisatsioonikulu	-199	-782	0	-981
Allahindlused väärtuse languse tõttu	-125	0	0	-125
Mahakandmised	0	-6	0	-6
Ümberliigitamised	0	761	-517	244
Muud muutused	0	0	-3 043	-3 043
31.12.2023				
Soetusmaksumus	1 921	6 763	167	8 851
Akumuleeritud kulum	-1 215	-3 395	0	-4 610
Jääkmaksumus	706	3 368	167	4 241

31.12.2023 ja 31.12.2022. a seisuga tehtud testi tulemusel firmaväärtust 220 Energia OÜ-s alla ei hinnatud.

Testis kasutatud peamised sisendid:

	31.12.2023	31.12.2022
Ärikasumi marginaal järgneva 5 aasta jooksul	1,58%	0,80%
Diskontomäär	10,39%	11,88%
Müügis kasv järgneva 5 aasta jooksul	-5,80%	2,00%
Tuleviku kasvumäär	0,00%	2,00%

LISA 10 KAPITALIRENT (tuhandetes eurodes)**ARUANDEKOHUSTUSLANE KUI RENDILEANDJA**

		Jaotus järelejäänud tähtaja järgi			Intressimäär	Alusvaluuta	Lõpp-tähtaeg
		12 kuu jooksul	1–5 aasta jooksul	üle 5 aasta			
Seadmed äriühingutele 31.12.2023	42	16	26	0	5%-15%	EUR	2024-2027
Seadmed äriühingutele 31.12.2022	90	57	33	0	4,5%-8,5%	EUR	2023-2027

Kontsern rendib kapitalirendi tingimustel gaasiseadmeid. Olulisi lisatingimusi lepingutest ei tulene.

ARUANDEKOHUSTUSLANE KUI RENTNIK

		Jaotus järelejäänud tähtaja järgi			Intressimäär	Alusvaluuta	Lõpptähtaeg
		12 kuu jooksul	1–5 aasta jooksul	üle 5 aasta			
Kapitalirendid 31.12.2023	4 230	1 391	2 721	118	7,5%+1,45- 5,5% + 3&6EUR	EUR	2024-2029
Kapitalirendid 31.12.2022	2 627	789	1 815	23	7,5%+1,45- 5,5% + 3&6EUR	EUR	2023-2028

Kontsern on soetanud kapitalirendi tingimustel transpordivahendid, seadmed ja sõiduautod. Rendile võetud varade parendustega seotud kulud liidetakse nende soetusmaksumusele, neid rendileandja ei hüvita.

RENDITUD VARADE BILANSILINE JÄÄMAKSUMUS

	31.12.2023	31.12.2022
Masinad ja seadmed	6 237	3 437
Kokku	6 237	3 437

LISA 11 LAENUKOHUSTISED (tuhandetes eurodes)

	31.12.2023	Jaotus järelejäänud tähtaja järgi			Intressimäär	Alus- valuuta	Lõpp- tähtaeg	Lisa nr
		12 kuu jooksul	1–5 aasta jooksul	üle 5 aasta				
Lühiajalised laenud								
Arvelduskrediidid	1 769	1 769	0	0	3,25%+6 EUR	EUR	2024	
Pangalaenud	29 180	29 180	0	0	3,25%+6 EUR	EUR	2024	
Laenud eraõiguslikelt isikutelt	9 491	9 491	0	0	7-12%	EUR	2024	
Lühiajalised laenud kokku	40 440	40 440	0	0				
Pikaajalised laenud								
Pangalaenud	79 790	7 055	72 735	0	3,25- 4,95%+6EUR	EUR	2024- 2028	
Laenud eraõiguslikelt isikutelt	5 524	1 900	3 624	0	7,25-12%	EUR	2024- 2026	
Omanikulaenud	9 880	0	9 880	0	6%	EUR	2025	
SA Kredex	47 994	2 000	45 994	0	2%+12EUR	EUR	2025	
Pikaajalised laenud kokku	143 188	10 955	132 233	0				
Kapitalirendikohustised kokku	4 230	1 391	2 721	118				10
Laenukohustised kokku	187 858	52 786	134 954	118				

	31.12.2022	Jaotus järelejäänud tähtaja järgi			Intressimäär	Alusvaluuta	Lõpp-tähtaeg	Lisa nr
		12 kuu jooksul	1–5 aasta jooksul	üle 5 aasta				
Lühiajalised laenud								
Arvelduskrediidid	2 576	2 576	0	0	3,25%+6 EUR	EUR	2023	
Pangalaenud	48 005	48 005	0	0	3,25%+6 EUR	EUR	2023	
Laenud eraõiguslikelt isikutelt	2 000	2 000	0	0	12%	EUR	2023	
Lühiajalised laenud kokku	52 581	52 581	0	0				
Pikaajalised laenud								
Pangalaenud	61 401	5 218	53 352	2 831	3,25-4,95%+6EUR	EUR	2023-2028	
Laenud eraõiguslikelt isikutelt	9 606	7 866	1 740	0	7,25-10%	EUR	2023-2024	
Omanikulaenud	9 880	0	9 880	0	6%	EUR	2025	
SA Kredex	49 994	2 000	47 994	0	2%+12EUR	EUR	2025	
Pikaajalised laenud kokku	130 881	15 084	112 966	2 831				
Kapitalirendikohustised kokku	2 627	789	1 815	23				10
Laenukohustised kokku	186 089	68 454	114 781	2 854				

TAGATISEKS PANDITUD VARADE BILANSILINE (JÄÄK)MAKSUMUS (tuhandetes eurodes)

	31.12.2023	31.12.2022
Maa	42 366	38 882
Ehitised	44 644	31 387
Masinad ja seadmed	21 767	19 363
Muud materiaalsed põhivarad	6 221	3 467
Kokku	114 998	93 099

Laenude tagatiseks on panditud ka kogu ettevõtte kinnisvarainvesteeringute portfelli summas 14 481 tuhat eurot (2022: 9 790 tuhat eurot) (Lisa 7) ning kontserni laovarud summas 27 548 eurot (2022: 40 363 tuhat eurot) (Lisa 3). Samuti on panditud tütarettevõtjate osad (Lisa 5). Lisaks on pangalaenu tagatiseks sidusettevõttele kuuluvad finantseerimisobjekti aktsiad (Lisa 6). Esimese järjekorra pant on seatud vähemalt 40% AVH Grupp AS aktsiatele. Samuti on laenud tagatud ka juhtkonna käendustega (lisa 23) ja kommertspantidega.

Pandi liik	Väärtus tuh euro
Hüpoteegid Swedbank AS kasuks	96 500
Hüpoteegid Kredex kasuks	15 000
Hüpoteegid Coop Pank AS kasuks	13 810
Kommertspandid Swedbank AS kasuks	55 540
Garantii Kredex kasuks	37 000
Garantiid pankadele	16 676

LISA 12 VÕLAD JA ETTEMAKSED (tuhandetes eurodes)

	31.12.2023	Jaotus järelejäänud tähtaja järgi	
		12 kuu jooksul	1–5 aasta jooksul
Võlad tarnijatele	38 398	38 398	0
Võlad töövõtjatele	1 826	1 826	0
Maksuvõlad	10 660	10 660	0
Muud võlad	5 162	2 439	2 723
Intressivõlad	3 417	694	2 723
Muud viitvõlad	1 745	1 745	0
Saadud ettemaksed	1 688	1 665	23
Tagatisrahad	268	174	94
Tuletisinstrumentid	96	0	96
Muud kohustised	838	838	0
Kokku võlad ja ettemaksed	58 936	56 000	2 936

	31.12.2022	Jaotus järelejäänud tähtaja järgi	
		12 kuu jooksul	1–5 aasta jooksul
Võlad tarnijatele	41 087	41 087	0
Võlad töövõtjatele	1 370	1 370	0
Maksuvõlad	12 458	12 458	0
Muud võlad	4 192	2 070	2 122
Intressivõlad	3 774	1 652	2 122
Muud viitvõlad	418	418	0
Saadud ettemaksed	13 089	13 089	0
Tagatisrahad	258	151	107
Tuletisinstrumentid	11 584	11 506	78
Muud kohustised	2 174	11	2 163
Kokku võlad ja ettemaksed	86 212	81 742	4 470

Maksuvõlgade info lisas 13.

LISA 13 MAKSUDE ETTEMAKSED JA MAKSUVÕLAD (tuhandetes eurodes)

	31.12.2023		31.12.2022	
	Ettemaks	Maksuvõlg	Ettemaks	Maksuvõlg
Ettevõtte tulumaks	3	1	0	0
Käibemaks	29	7 187	627	10 906
Käibemaks välismaal	14	1 443	44	306
Üksikisiku tulumaks	0	585	0	353
Erioodustuse tulumaks	0	23	0	16
Sotsiaalmaks	0	1 055	0	665
Kohustuslik kogumispension	0	51	0	23
Töötuskindlustusmaksed	0	68	0	42
Maamaks	0	0	0	0
Aktsiisimaks	0	186	0	131
Muud maksude ettemaksed ja maksuvõlad	0	1	0	1
Muud maksude ettemaksed ja maksuvõlad välismaal	0	61	0	17
Ettemaksukonto jääk	45	0	35	0
Kokku maksude ettemaksed ja maksuvõlad	90	10 660	706	12 458

Maksude ettemaksed on kajastatud lisas 2 ja maksuvõlad lisas 12.

LISA 14 TINGIMUSLIKUD KOHUSTISED JA VARAD (tuhandetes eurodes)

	31.12.2023	31.12.2022
Tingimuslikud kohustised		
Võimalikud dividendid	88 200	81 339
Tulumaksukohustis võimalikelt dividendidelt	22 050	20 335
Kokku tingimuslikud kohustised	110 250	101 674

Bilansipäeval 31.12.2023 kehtisid lisas 11 avalikustatud pandid ja garantiid järgmiselt:

AVH Grupp AS tütarettevõtjad Bestnet AS, Paldiski Tsingipada AS ja Omakodumaja AS käendavad B2G Grupp OÜ poolt 03.12.2014 võetud sündikaatlaenu solidaarselt. Solidaarsete varaliste kohustuste maht on 25 miljonit eurot. Lisaks solidaarsele käendusele tagas sama sündikaatlaenu Omakodumaja AS` le kuuluv kinnisvaraportfell. Lisaks olid panditud ka tütarettevõtjate aktsiad ja osad

Eelpoolmainitud kohustus kaotas kehtivuse 12. jaanuarist 2024. aastal, millal refinantseeriti 2014. aastal võetud sündikaatlaenu Coop pangas Bestnet AS poolt ning kehtima hakkasid pandid ja garantiid järgmiselt:

AS Paldiski Tsingipada, BNT Galva OÜ, B2G Grupp OÜ ja Kiviõli Keemiatööstuse osahing annavad solidaarselt garantii aktsiaselts Bestnet poolt võetud laenule. Solidaarse garantii summa on 15 850 000 eurot.

Garantii on tähtajaline ja kehtib kuni 20.01.2030.

Aktsiaselts Bestneti lepingu tagatiseks on seatud hüpoteek Rae tn 4a, Paldiski kinnistule summas 20 605 000 eurot; kommerts pant BNT Galva OÜ nimele summas 1 800 000 eurot; kommerts pant AS Paldiski Tsingipada nimele summas 2 200 000 eurot; kommerts pant aktsiaselts Bestnet nimele summas 6 700 000 eurot. Samuti on tagavad eelpoolmainitud laenu Omakodumaja AS omanduses olevad kinnisvarainvesteeringud.

LISA 15 SIHTFINANTSEERIMINE (tuhandetes eurodes)

	31.12.2021	Laekunud	Äriühenduste müük	Kajastatud kasumiaruandes	31.12.2022
	Kohustised				Kohustised
Sihtfinantseerimine põhivarade soetamiseks					
Põhivarade soetamiseks	957	314	0	-140	1 131
Arenguväljaminekud	1 290	175	0	0	1 465
Kokku sihtfinantseerimine põhivarade soetamiseks	2 247	489	0	-140	2 596
Kokku sihtfinantseerimine	2 247	489	0	-140	2 596

	31.12.2022	Laekunud	Äriühenduste müük	Kajastatud kasumiaruandes	31.12.2023
	Kohustised				Kohustised
Sihtfinantseerimine põhivarade soetamiseks					
Põhivarade soetamiseks	1 131	796	0	-257	1 670
Arenguväljaminekud	1 465	344	-344	-1 465	0
Kokku sihtfinantseerimine põhivarade soetamiseks	2 596	1 140	-344	-1 722	1 670
Kokku sihtfinantseerimine	2 596	1 140	-344	-1 722	1 670

Sihtfinantseeringuna on kajastatud saadud sihtotstarbeline toetus põhivarade soetamiseks SA Keskonnainvesteeringute Keskuselt ja Klaipedos Nafta AB-lt ning arenguväljaminekute katmiseks SA Archimedes-elt.

Sihtfinantseeringuga soetatud varad kajastatakse soetusmaksumuses.

Olulised sihtfinantseerimise lepingute tingimused.

- Toetuse saamiseks on nõutav omafinantseering.
- Toetuse saaja tagab projekti eesmärgi saavutamiseks vajaliku vara säilimise ja sihtotstarbelise kasutamisevähemalt 5 aasta jooksul lõppmakse tegemisest.
- Toetuse saaja pakub toetuse abil rajatud biometaanitarnimisvõimekust, kasutades avalikkusele müügiks biometaanitarnimise vähemalt viie aasta jooksul, arvestades toetuse lõppmaksust. Kui toetuse saajal ei ole võimalik biometaanitarnimise müügiks pakkuda, peab ta võimaldama ühtsel ja õiglasel alusel ligipääsu tankimistaristule biometaanitarnimise müügiks pakkuvale isikule.

LISA 16 AKTSIAKAPITAL (tuhandetes eurodes)

	31.12.2023	31.12.2022
Aktsiakapital	442	442
Aktsiate arv (tuhat tk)	442	442
Aktsiate nimiväärtus	1	1

LISA 17. TULETISINSTRUMENTID (tuhandetes eurodes)

Ettevõtte on sõlminud energiatootjatega pikaajalised füüsilise maagaasi (biometaanitarnimise) ja elektrienergia ostulepingud, et tagada vajalik maht ja tasakaalustada riski ning müüa ostetud maagaasi ja elektrienergia enda järele klientidele.

Ettevõtte hinnangul ei vasta osad sellised lepingud (sõlmutud lepingu pikkusest, ülesõlmimise tingimustest ning hinnakokkulepetest) tavapärasele sisseostu lepingute tingimustele, mistõttu kajastatakse neid lepinguid tuletisinstrumentidena, mida mõõdetakse õiglases väärtuses muutustega läbi kasumiaruande kooskõlas standardiga IFRS 9.

Väärtuspäeval arveldab ettevõtte sellised lepingud, võttes energiakoguse vastu ja müües selles enda järele klientidele või vajadusel vastavale börsile. Ettevõtte on sõlminud energiatootjatega pikaajalised rahas arveldatavad energiastulepingud.

Väärtuspäeval arveldatakse tuletisinstrument fikseeritud hinna ja kokkulepitud turuhinna vahe alusel. Ettevõtte kajastab selliseid lepinguid tuletisinstrumentidena, mida mõõdetakse õiglases väärtuses läbi kasumiaruande kooskõlas standardiga IFRS 9 või rahavoo riskimaandamis instrumentidena, kui konkreetne leping on riskimaandamis instrumentiks määratletud ja kvalifitseerub selleks.

Riskimaandamisinstrumentidena kajastatud tuletisinstrumentide õiglased väärtused (tuhandetes eurodes):

	31.12.2023		31.12.2022	
	Nõuded	Kohustused	Nõuded	Kohustused
Elektrienergia ostu ja müügi forwardlepingud	12 760	0	25 248	11 368
Maagaasi ostu ja müügi forwardlepingud	3 155	96	2 969	216
Kokku forwardlepingute nõuded ja kohustused	15 915	96	28 217	11 584

Sealhulgas:

Lühiajalised				
Elektrienergia ostu ja müügi forwardlepingud	2 980	0	14 620	11 368
Maagaasi ostu ja müügi forwardlepingud	1 757	0	2 797	138
Pikaajalised				
Elektrienergia ostu ja müügi forwardlepingud	9 780	0	10 628	0
Maagaasi ostu ja müügi forwardlepingud	1 398	96	172	78

Riskimaandamisinstrumentide reserv omakapitalis jaguneb järgmiselt (tuhandetes eurodes):

Risikimaandamisinstrumentide reserv	31.12.2022	Reservi muutus	31.12.2023
Elektrienergia riskimaandamisinstrumendid	11 221	-1 120	10 101
Maagaasi riskimaandamisinstrumendid	2 753	306	3 059
Kokku	13 974	-814	13 160
Emaettevõtja aktsionäri osa	13 766	-802	12 964
Vähemusosaluse osa	208	-12	196

LISA 18 MÜÜGITULU (tuhandetes eurodes)

	2023	2022
Müügitulu geograafiliste piirkondade lõikes		
Müük Euroopa Liidu riikidele		
Eesti	533 245	559 203
Müük Euroopa Liidu riikidele, muud	99 638	40 982
Müük Euroopa Liidu riikidele, kokku	632 883	600 185
Müük väljapoole Euroopa Liidu riike		
Müük väljaspool Euroopa Liidu riike, muud	13 876	29 469
Müük väljapoole Euroopa Liidu riike, kokku	13 876	29 469
Kokku müügitulu	646 759	629 654
Müügitulu tegevusalade lõikes		
Mootorkütuse jae- ja hulgimüük	284 340	300 096
Vedelgaasi müük	151 682	151 201
Elektri- ja soojusenergia müük	148 553	134 953
Kaubandus	25 042	27 393
Haagiste müük	10 704	0
Pinnakatmis teenuse müük	8 597	0
Metallkonstruktsioonide valmistamine ja müük	8 508	7 953
Muud müügitulud	6 290	6 233
Renditulud	1 485	1 348
Äri ja juhtimisalane nõustamine	1 558	477
Kokku müügitulu	646 759	629 654

LISA 19 MUUD ÄRITULUD (tuhandetes eurodes)

	2023	2022
Kasum materiaalsete põhivarade müügist	266	32
Kasum valuutakursi muutustest	0	60
Trahvid, viivised ja hüvitised	479	314
Tulud sihtfinantseerimisest	257	140
Muud	419	94
Kokku muud äritulud	1 421	640

LISA 20 KAUBAD, TOORE, MATERJAL JA TEENUSED (tuhandetes eurodes)

	2023	2022
Müügi eesmärgil ostetud kaubad	547 187	554 113
Müügi eesmärgil ostetud teenused	7 460	5 247
Üür ja rent	2 307	1 059
Kaubakaod	1 502	638
Transpordikulud	552	92
Maksud	4	11
Muud	26 058	17 126
Kokku kaubad, toore, materjal ja teenused	585 070	578 286

LISA 21 MITMESUGUSED TEGEVUSKULUD (tuhandetes eurodes)

	2023	2022
Üür ja rent	510	193
Tööjõurent	99	32
Elektrienergia	183	195
Mitmesugused bürookulud	2 711	2 097
Lähetuskulud	158	137
Koolituskulud	117	85
Riiklikud ja kohalikud maksud	255	163
Kulu ebatähtselt laekuvatest nõuetest	183	378
Konsultatsioonikulud	1 553	1 320
Reklaamikulud	2 195	1 819
Juriidika	279	134
Kindlustus	293	187
Transport	652	270
Muud	550	178
Kokku mitmesugused tegevuskulud	9 738	7 188

LISA 22 TÖÖJÕUKULUD (tuhandetes eurodes)

	2023	2022
Palgakulu	20 705	12 948
Sotsiaalmaksud	6 206	3 857
Kokku tööjõukulud	26 911	16 805
Töötajate keskmine arv taandatuna täistööajale	726	497
Keskmine töötajate arv töötamise liikide kaupa:		
Töölepingu alusel töötav isik	772	533
Juriidilise isiku juhtimis- või kontrollorgani liige	28	21
Võlaõigusliku lepingu alusel teenust osutav isik, välja arvatud füüsilisest isikust ettevõtja	8	7

Tööjõukulud sisaldavad ka puhkuse- ja boonustasude reservi, mis on moodustatud aruandeaastal, aga mida ei ole veel kasutatud.

Boonustasude reserv moodustatakse igal kuul ning selle kasutamise otsustavad ettevõtte juhatus ja nõukogu.

LISA 23 SEOTUD OSAPOOLED (tuhandetes eurodes)

Aruandekohustuslase emaettevõtja nimetus	Kasperwiki Laevaomanikud OÜ
Riik, kus aruandekohustuslase emaettevõtja on registreeritud	Eesti

SALDOD SEOTUD OSAPOOLTEGA RÜHMADE LÕIKES (tuhandetes eurodes)

LÜHIAJALISED	31.12.2023	31.12.2022
Nõuded ja ettemaksud		
Sidusettevõtjad	13 841	18 844
Tegev- ja kõrgem juhtkond ning olulise osalusega eraisikust omanikud ning nende valitseva või olulise mõju all olevad ettevõtjad	446	888
Olulise osalusega juriidilisest isikust omanikud ning nende valitseva või olulise mõju all olevad ettevõtjad	111	261
Kokku nõuded ja ettemaksud	14 398	19 993
Laenukohustised		
Sidusettevõtjad	1791	0
Tegev- ja kõrgem juhtkond ning olulise osalusega eraisikust omanikud ning nende valitseva või olulise mõju all olevad ettevõtjad	7 500	2 000
Kokku laenukohustised	9 291	2 000
Võlad ja ettemaksud		
Emaettevõtja		
Sidusettevõtjad	649	5 111
Tegev- ja kõrgem juhtkond ning olulise osalusega eraisikust omanikud ning nende valitseva või olulise mõju all olevad ettevõtjad	67	276
Olulise osalusega juriidilisest isikust omanikud ning nende valitseva või olulise mõju all olevad ettevõtjad	10	20
Kokku võlad ja ettemaksud	726	5 407
PIKAAJALISED	31.12.2023	31.12.2022
Nõuded ja ettemaksud		
Emaettevõtja		
Sidusettevõtjad	34 488	55 748
Kokku nõuded ja ettemaksud	34 488	55 748
Laenukohustised		
Emaettevõtja	7 094	7 094
Olulise osalusega juriidilisest isikust omanikud ning nende valitseva või olulise mõju all olevad ettevõtjad	2 786	2 786
Kokku laenukohustised	9 880	9 880
Võlad ja ettemaksud		
Emaettevõtja	1 562	1 131
Sidusettevõtjad	0	2 163
Olulise osalusega juriidilisest isikust omanikud ning nende valitseva või olulise mõju all olevad ettevõtjad	1 160	991
Kokku võlad ja ettemaksud	2 722	4 285

LAENUDE LIIKUMINE (tuhandetes eurodes)

ANTUD LAENUD	31.12.2021	Antud laenud	Antud laenude tagasimaksud	31.12.2022	Perioodi arvestatud intress
Sidusettevõtjad	56 369	21 621	15 346	62 644	1 963
Olulise osalusega juriidilisest isikust omanikud ning nende valitseva või olulise mõju all olevad ettevõtjad	381	0	381	0	0
Kokku antud laenud	56 750	21 621	15 727	62 644	1 963

ANTUD LAENUD	31.12.2022	Antud laenud	Antud laenude tagasimaksud	31.12.2023	Perioodi arvestatud intress
Sidusettevõtjad	62 644	9 188	29 088	42 744	3 167
Olulise osalusega juriidilisest isikust omanikud ning nende valitseva või olulise mõju all olevad ettevõtjad	0	0	0	0	0
Kokku antud laenud	62 644	9 188	29 088	42 744	3 167

LAENUKOHUSTISED	31.12.2021	Saadud laenud	Saadud laenude tagasimaksud	31.12.2022	Perioodi arvestatud intress
Emaettevõtja	6 829	265	0	7 094	424
Sidusettevõtjad	157	0	157	0	83
Tegev- ja kõrgem juhtkond ning olulise osalusega eraisikust omanikud ning nende valitseva või olulise mõju all olevad ettevõtjad	3 922	4 000	5 922	2 000	298
Olulise osalusega juriidilisest isikust omanikud ning nende valitseva või olulise mõju all olevad ettevõtjad	3 051	0	265	2 786	177
Kokku laenukohustised	13 959	4 265	6 344	11 880	982

LAENUKOHUSTISED	31.12.2022	Saadud laenud	Saadud laenude tagasimaksud	31.12.2023	Perioodi arvestatud intress
Emaettevõtja	7 094	0	0	7 094	432
Sidusettevõtjad	0	9 162	7 371	1 791	310
Tegev- ja kõrgem juhtkond ning olulise osalusega eraisikust omanikud ning nende valitseva või olulise mõju all olevad ettevõtjad	2 000	5 900	400	7 500	893
Olulise osalusega juriidilisest isikust omanikud ning nende valitseva või olulise mõju all olevad ettevõtjad	2 786	0	0	2 786	169
Kokku laenukohustised	11 880	15 062	7 771	19 171	1 804

KAUPADE JA TEENUSTE OSTUD JA MÜÜGID (tuhandetes eurodes)

MÜÜDUD	2023		2022	
	Kaubad	Teenused	Kaubad	Teenused
Sidusettevõtjad	32 255	1 865	15 276	5 232
Tegev- ja kõrgem juhtkond ning olulise osalusega eraisikust omanikud ning nende valitseva või olulise mõju all olevad ettevõtjad	2 789	781	7 519	23
Olulise osalusega juriidilisest isikust omanikud ning nende valitseva või olulise mõju all olevad ettevõtjad	6 196	0	1 085	0
Kokku müüdüd	41 240	2 646	23 880	5 255

OSTETUD	2023		2022	
	Kaubad	Kaubad	Kaubad	Teenused
Sidusettevõtjad	15 946	713	31 859	703
Tegev- ja kõrgem juhtkond ning olulise osalusega eraisikust omanikud ning nende valitseva või olulise mõju all olevad ettevõtjad	0	2 410	0	1 989
Olulise osalusega juriidilisest isikust omanikud ning nende valitseva või olulise mõju all olevad ettevõtjad	146	3	0	54
Kokku ostetud	16 092	3 126	31 859	2 746

TEGEV- JA KÕRGEMALE JUHTKONNALE ARVESTATUD TASUD JA MUUD OLULISED SOODUSTUSED (tuhandetes eurodes):

	2023	2022
Arvestatud tasu kontsernis	1 622	1 218
Arvestatud tasud emaettevõttes	385	168

LISA 24 SÜNDMUSED PÄRAST ARUANDEKUUPÄEVA

ASi Alexela juhatus on vastu võtnud otsuse ühendada 2024. aasta jooksul tütaretevõtte OÜ 220 Energia AS Alexelaga.

LISA 25 KONSOLIDEERIMATA BILANSS (tuhandetes eurodes)

	31.12.2023	31.12.2022
Varad		
Käibevarad		
Raha	109	45
Nõuded ja ettemaksed	11 781	7 728
Kokku käibevarad	11 890	7 773
Põhivarad		
Investeeringud tütar- ja sidusettevõtjatesse	51 660	26 519
Nõuded ja ettemaksed	52 649	81 867
Materiaalsed põhivarad	428	65
Kokku põhivarad	104 737	108 451
Kokku varad	116 627	116 224
Kohustised ja omakapital		
Kohustised		
Lühiajalised kohustised		
Laenukohustised	11 737	11 971
Võlad ja ettemaksed	412	1 407
Eraldised	41	0
Kokku lühiajalised kohustised	12 190	13 378
Pikaajalised kohustised		
Laenukohustised	60 250	59 790
Võlad ja ettemaksed	2 744	2 122
Kokku pikaajalised kohustised	62 994	61 912
Kokku kohustised	75 184	75 290
Omakapital		
Aktsiakapital nimiväärtuses	442	442
Kohustuslik reservkapital	80	80
Eelmiste perioodide jaotamata kasum	40 412	54 348
Aruandeaasta kasum (kahjum)	509	-13 936
Kokku omakapital	41 443	40 934
Kokku kohustised ja omakapital	116 627	116 224



LISA 26 KONSOLIDEERIMATA KASUMIARUANNE (tuhandetes eurodes)

	2023	2022
Müügitulu	1411	808
Muud äritulud	7	0
Kaubad, toore, materjal ja teenused	-173	0
Mitmesugused tegevuskulud	-173	-32
Tööjõukulud	-708	-272
Põhivarade kulum ja väärtuse langus	-40	-29
Kokku ärikasum (-kahjum)	324	475
Kasum (kahjum) tütarettevõtjatelt	646	-369
Kasum (kahjum) sidusettevõtjatelt	2 584	-14 868
Intressitulud	4 680	3 552
Intressikulud	-4 189	-2 979
Muud finantstulud ja -kulud	-3 536	253
Kasum (kahjum) enne tulumaksustamist	509	-13 936
Aruandeaasta kasum (kahjum)	509	-13 936



LISA 27 KONSOLIDEERIMATA RAHAVOOGUDE ARUANNE (tuhandetes eurodes)

	2023	2022
Rahavood äritegevusest		
Ärikasum (kahjum)	324	475
Korrigeerimised		
Põhivarade kulum ja väärtuse langus	40	29
Kasum (kahjum) põhivara müügist	-7	0
Muud korrigeerimised	24	0
Kokku korrigeerimised	57	29
Äritegevusega seotud nõuete ja ettemaksete muutus	-8	1119
Äritegevusega seotud kohustiste ja ettemaksete muutus	148	-595
Kokku rahavood äritegevusest	521	1028
Rahavood investeerimistegevusest		
Tasutud materiaalse ja immateriaalse põhivara soetamisel	-7	0
Laekunud materiaalse ja immateriaalse põhivara müügist	7	0
Tasutud tütarettevõtjate soetamisel	0	-120
Laekunud tütarettevõtjate müügist	29	177
Laekunud sidusettevõtjate müügist	5	0
Tasutud muude finantsinvesteeringute soetamisel	-81	0
Laekunud muude finantsinvesteeringute müügist	81	0
Antud laenud	-11 605	-13 936
Antud laenude tagasimaksud	14 150	16 891
Laekunud intressid	1 664	1 737
Laekunud dividendid	275	240
Muud väljamaksud investeerimistegevusest	5	0
Muud laekumised investeerimistegevusest	0	0
Kokku rahavood investeerimistegevusest	4 523	4 989
Rahavood finantseerimistegevusest		
Saadud laenud	10 069	4 410
Saadud laenude tagasimaksud	-10 169	-8 104
Kapitalirendi põhiosa tagasimaksud	-102	-19
Makstud intressid	-4 668	-2 272
Muud väljamaksud finantseerimistegevusest	-110	-77
Kokku rahavood finantseerimistegevusest	-4 980	-6 062
Kokku rahavood	64	-45
Raha ja raha ekvivalendid perioodi alguses	45	90
Raha ja raha ekvivalentide muutus	64	-45
Raha ja raha ekvivalendid perioodi lõpus	109	45

LISA 28 KONSOLIDEERIMATA OMAKAPITALI MUUTUSTE ARUANNE (tuhandetes eurodes)

	Aksiakapital nimiväärtuses	Kohustuslik reservkapital	Muud reservid	Jaotamata kasum (kahjum)	Kokku
31.12.2021	442	80	0	54 348	54 870
Aruandeaasta kasum (kahjum)	0	0	0	-13 936	-13 936
31.12.2022	442	80	0	40 412	40 934
Valitseva ja olulise mõju all olevate osaluste bilansiline väärtus	0	0	0	-190	-190
Valitseva ja olulise mõju all olevate osaluste väärtus arvestatuna kapitaliosaluse meetodil	0	0	13 974	61 453	75 427
Korrigeeritud konsolideerimata omakapital 31.12.2022	442	80	13 974	101 675	116 171
Aruandeaasta kasum (kahjum)	0	0	0	509	509
31.12.2023	442	80	0	40 921	41 443
Valitseva ja olulise mõju all olevate osaluste bilansiline väärtus	0	0	0	-20 094	-20 094
Valitseva ja olulise mõju all olevate osaluste väärtus arvestatuna kapitaliosaluse meetodil	0	0	13 120	89 423	102 543
Korrigeeritud konsolideerimata omakapital 31.12.2023	442	80	13 120	110 250	123 892



LISA 29 AVH GRUPP AS KONSOLIDEERIMISGRUPI STRUKTUUR

Osalus AVH Grupp AS-is				Eesti
100%	Tanklate Investeeringud OÜ			Eesti
	98,51%	Alexela AS		Eesti
		100%	Alexela Energia Teenused AS	Eesti
		100%	220 Energia OÜ	Eesti
		100,00%	Alexela SIA	Läti
		100%	Hamina LNG Investeeringud OÜ	Eesti
		46,50%	Hamina LNG OY	Soome
		100%	Alexela Solar OÜ	Eesti
		100%	Alexela Motors AS	Eesti
		100%	Rohe Solutions OY	Soome
		50%	Pakrineeme Sadama OÜ	Eesti
		100%	Balti Gaas OÜ	Eesti
			12,5% Team Paldiski OÜ	Eesti
		50%	Eesti Biogaas OÜ	Eesti
		100%	Tartu Biogaas OÜ	Eesti
		100%	Kuusalu Biogaas OÜ	Eesti
		100%	Vinni Biogaas OÜ	Eesti
		60%	Õisu Biogaas OÜ	Eesti
		32,08%	Energiasalv Valdus OÜ	Eesti
		100%	Energiasalv OÜ	Eesti
		100%	Energiasalv Pakri OÜ	Eesti
		12,5%	Team Paldiski OÜ	Eesti
100%	Bestnet AS			Eesti
	100%	Paldiski Tsingipada AS		Eesti
	100%	BNT Galva OÜ		Eesti
	100%	Tiki Rent OÜ		Eesti
	100%	Paldiski Masinatehas OÜ		Eesti
	100%	Bestnet OY		Soome
	100%	Bestnet AB		Rootsi
	100%	Helon Kuumasinkitys OY		Soome
	100%	Tiki Tilhenger AS		Norra
	12,5%	Team Paldiski OÜ		Eesti
100%	Paldiski Rendipinnad OÜ			Eesti
	100%	Novaatori Maja OÜ		Eesti
100%	Certer OÜ			Eesti
100%	Kohimo AS			Eesti
100%	Omakodumaja AS			Eesti
100%	Rohegaasi Tanklad OÜ			Eesti
50%	Õhtuleht Kirjastus AS			Eesti
46,94%	B2G Grupp OÜ			Eesti
	100%	Kiviõli Keemiatööstuse OÜ		Eesti
	100%	Energia Nord OÜ		Eesti
		100%	United Air OÜ	Eesti
	100%	Kerogen OÜ		Eesti
	50%	AB Bunkering OÜ		Eesti
	50%	Baltic Exchange OÜ		Eesti

Aruande digitaalallkirjad

Aruande lõpetamise kuupäev on: 03.06.2024

AVH Grupp AS (registrikood: 10423960) 01.01.2023 - 31.12.2023 majandusaasta aruande andmete õigsust on elektrooniliselt kinnitanud:

Allkirjastaja nimi	Allkirjastaja roll	Allkirja andmise aeg
MIKHAIL KAZARIN	Juhatuseliige	03.06.2024
HANS PAJOMA	Juhatuseliige	03.06.2024

SÕLTUMATU VANDEAUDIITORI ARUANNE

AVH Grupp AS aktsionäridele

Arvamus

Oleme auditeerinud AVH Grupp AS konsolideerimisgrupi (grupp) konsolideeritud raamatupidamise aastaaruannet, mis sisaldab konsolideeritud bilanssi seisuga 31. detsember 2023 ning konsolideeritud kasumiaruannet, konsolideeritud koondkasumiaruannet, konsolideeritud rahavoogude aruannet ja konsolideeritud omakapitali muutuste aruannet eeltoodud kuupäeval lõppenud aasta kohta ja konsolideeritud raamatupidamise aastaaruande lisasid, sealhulgas märkimisväärsete arvestuspõhimõtete kokkuvõtet.

Meie arvates kajastab kaasnev konsolideeritud raamatupidamise aastaaruanne kõigis olulistest osades õiglaselt grupi konsolideeritud finantsseisundit seisuga 31. detsember 2023 ning sellel kuupäeval lõppenud aasta konsolideeritud finantstulemust ja konsolideeritud rahavoogusid kooskõlas Eesti finantsaruandluse standardiga.

Arvamuse alus

Viisime auditi läbi kooskõlas rahvusvaheliste auditeerimise standarditega (Eesti) (ISA (EE)). Meie kohustusi vastavalt nendele standarditele kirjeldatakse täiendavalt meie aruande osas „Vandeauditori kohustused seoses raamatupidamise aastaaruande auditiga”. Me oleme grupist sõltumatud kooskõlas Kutseliste arvestuseksperptide eetikakoodeksiga (Eesti) (sh sõltumatuse standardid), ja oleme täitnud oma muud eetikaalased kohustused vastavalt nendele nõuetele. Me usume, et auditi tõendusmaterjal, mille oleme hankinud, on piisav ja asjakohane aluse andmiseks meie arvamusel.

Muu informatsioon

Juhtkond vastutab muu informatsiooni eest. Muu informatsioon hõlmab tegevusaruannet, kuid ei hõlma konsolideeritud raamatupidamise aastaaruannet ega meie asjaomast vandeauditori aruannet. Meie arvamus konsolideeritud raamatupidamise aastaaruande kohta ei hõlma muud informatsiooni ja me ei tee selle kohta mingis vormis kindlustandvat järeldust.

Seoses meie konsolideeritud raamatupidamise aastaaruande auditiga on meie kohustus lugeda muud informatsiooni ja kaaluda seda tehes, kas muu informatsioon lahknep oluliselt konsolideeritud raamatupidamise aastaaruandest või meie poolt auditi käigus saadud teadmistest või tundub muul viisil olevat oluliselt väärkajastatud. Lisaks on meie kohustus avaldada, kas tegevusaruandes esitatud informatsioon on vastavuses kohalduvates seaduses sätestatud nõuetega.

Kui me teeme tehtud töö põhjal järelduse, et muu informatsioon on eespool toodu osas oluliselt väärkajastatud, oleme kohustatud sellest faktist aru andma. Meil ei ole sellega seoses millegi kohta aru anda ning avaldame, et tegevusaruandes esitatud informatsioon on olulises osas kooskõlas konsolideeritud raamatupidamise aastaaruandega ning kohalduvates seadustes sätestatud nõuetega.

Juhtkonna ja nende, kelle ülesandeks on valitsemine, kohustused seoses konsolideeritud raamatupidamise aastaaruandega

Juhtkond vastutab konsolideeritud raamatupidamise aastaaruande koostamise ja õiglase esitamise eest kooskõlas Eesti finantsaruandluse standardiga ja sellise sisekontrolli eest, nagu juhtkond peab vajalikuks, et võimaldada kas pettusest või veast tulenevate oluliste väärkajastamisteta konsolideeritud raamatupidamise aastaaruande koostamist.

Konsolideeritud raamatupidamise aastaaruande koostamisel on juhtkond kohustatud hindama grupi suutlikkust jätkata jätkuvalt tegutsevana, esitama infot, kui see on rakendatav, tegevuse jätkuvusega seotud asjaolude kohta ja kasutama tegevuse jätkuvuse arvestuse alusprintsipi, välja arvatud juhul, kui juhtkond kavatseb kas grupi likvideerida või tegevuse lõpetada või tal puudub sellele realistlik alternatiiv.

Need, kelle ülesandeks on valitsemine, vastutavad grupi raamatupidamise aruandlusprotsessi üle järelevalve teostamise eest.

Vandeauditori kohustused seoses konsolideeritud raamatupidamise aastaaruande auditiga

Meie eesmärk on saada põhjendatud kindlus selle kohta, kas konsolideeritud raamatupidamise aastaaruanne tervikuna on kas pettusest või veast tulenevate oluliste väärkajastamisteta, ja anda välja vandeauditori aruanne, mis sisaldab meie arvamus. Põhjendatud kindlus on kõrgetasemeline kindlus, kuid see ei taga, et olulise väärkajastamise eksisteerimisel see kooskõlas ISA (EE)-dega läbiviidud auditi käigus alati avastatakse. Väärkajastamised võivad tuleneda pettusest või veast ja neid peetakse oluliseks siis, kui võib põhjendatult eeldada, et need võivad üksikult või koos mõjutada majanduslikke otsuseid, mida kasutajad konsolideeritud raamatupidamise aastaaruande alusel teevad.

Me kasutame auditi osana vastavalt ISA (EE)-dega kutsealast otsustust ja säilitame kutsealase skeptitsismi kogu auditi käigus. Me teeme ka järgmist:

- teeme kindlaks ja hindame konsolideeritud raamatupidamise aastaaruande kas pettusest või veast tuleneva olulise väärkajastamise riskid, kavandame ja teostame auditiprotseduuri vastuseks nendele riskidele ning hangime piisava ja asjakohase auditi tõendusmaterjali aluse andmiseks meie arvamusel. Pettusest tuleneva olulise väärkajastamise mitteavastamise risk on suurem kui veast tuleneva väärkajastamise puhul, sest pettus võib tähendada salakokkulepet, võltsimist, tahtlikku tegevusetust, väärarvamuste tegemist või sisekontrolli eiramist;
- omandame arusaamise auditi puhul asjassepuutuvast sisekontrollist, et kavandada nendes tingimustes asjakohaseid auditiprotseduure, kuid mitte arvamusel avaldamiseks grupi sisekontrolli tulemuslikkuse kohta;
- hindame kasutatud arvestuspõhimõtete asjakohasust ning juhtkonna arvestushinnangute ja nendega seoses avalikustatud info põhjendatust;

- teeme järelduse juhtkonna poolt tegevuse jätkuvuse arvestuse alusprintsipi kasutamise asjakohasuse kohta ja saadud auditi tõendusmaterjali põhjal selle kohta, kas esineb olulist ebakindlust sündmuste või tingimuste suhtes, mis võivad tekitada märkimisväärset kahtlust grupi suutlikkuses jätkata jätkuvalt tegutsevana. Kui me teeme järelduse, et eksisteerib oluline ebakindlus, oleme kohustatud juhtima vandeaudiitori aruandes tähelepanu konsolideeritud raamatupidamise aastaaruandes selle kohta avalikustatud infole või kui avalikustatud info on ebapiisav, siis modifitseerima oma arvamust. Meie järeldused põhinevad vandeaudiitori aruande kuupäevani saadud auditi tõendusmaterjalil. Tulevased sündmused või tingimused võivad siiski kahjustada grupi suutlikkust jätkata jätkuvalt tegutsevana;
- hindame konsolideeritud raamatupidamise aastaaruande üldist esitusviisi, struktuuri ja sisu, sealhulgas avalikustatud informatsiooni, ning seda, kas konsolideeritud raamatupidamise aastaaruanne esitab aluseks olevaid tehinguid ja sündmusi viisil, millega saavutatakse õiglane esitusviis.
- hangime grupi majandusüksuste või äritegevuste finantsteabe kohta piisava asjakohase tõendusmaterjali, et avaldada arvamus grupi konsolideeritud finantsaruannete kohta. Me vastutame grupiauditi juhtimise, järelevalve ja läbiviimise eest. Me oleme ainuvastutavad oma auditiarvamuse eest.

Me vahetame nendega, kelle ülesandeks on valitsemine, infot muu hulgas auditi planeeritud ulatuse ja ajastuse ning märkimisväärsete auditi tähelepanekute kohta, sealhulgas mis tahes sisekontrolli märkimisväärsete puuduste kohta, mille oleme tuvastanud auditi käigus.

/digitaalselt allkirjastatud/
Mati Nõmmiste

Vandeaudiitor nr 178
Grant Thornton Baltic OÜ
Tegevusluba nr 3
Pärnu mnt 22, 10141 Tallinn
3. juuni 2024

Audiitorite digitaalallkirjad

AVH Grupp AS (registrikood: 10423960) 01.01.2023 - 31.12.2023 majandusaasta aruandele lisatud audiitori aruande on digitaalselt allkirjastanud:

Allkirjastaja nimi	Allkirjastaja roll	Allkirja andmise aeg
MATI NÕMMISTE	Vandeaudiitor	03.06.2024

Müügitulu jaotus tegevusalade lõikes

Tegevusala	EMTAK kood	Müügitulu (EUR)	Müügitulu %	Põhitegevusala
Ärinõustamine jm juhtimisalane nõustamine	70221	1410894	100.00%	Jah