

AS NESCOTECH

18

MAJANDUSAASTA ARUANNE

Maire MÄE
KONTROLLITUD

Majandusaasta algus: 01. Jaanuar 2005.a.

Majandusaasta lõpp: 31. Detsember 2005.a.

Ärinimi: AS Nescotech

Aadress: Tuukri 17, Tallinn 10152

Äriregistrikood: 10412979

Telefon: 6 339 400

E-meil nesco@nesco.ee

Põhitegevusala Teenused Devconiga

Dokumentide loetelu, mis lisatakse 1. Audiitori järeldusotsus
majandusaasta aruandele 2. Majandusaasta kasumijaotuse ettepanek

Sisukord

27 -06- 2006

Tegevusaruanne.....	3
Juhatuse kinnitus raamatupidamise aastaaruandele.....	4
Bilanss.....	5
Kasumiaruanne.....	6
Rahavoogude aruanne.....	7
Omakapitali muutuste aruanne.....	8
Raamatupidamise aastaaruande lisad.....	9
Lisa 1 Raha.....	9
Lisa 2 Nõuded ostjate vastu.....	9
Lisa 3 Maksud ja maksuviivised.....	9
Lisa 4 Muud lühiajalised nõuded.....	9
Lisa 5 Varud.....	10
Lisa 6 Pikaajalised finantsinvesteeringud.....	10
Lisa 7 Materiaalne põhivara.....	11
Lisa 8 Kapitalirent.....	11
Lisa 9 Kasutusrent.....	12
Lisa 10 Laenukohustused.....	12
Lisa 11 Muud võlad.....	12
Lisa 12 Muud pikaajalised võlad.....	13
Lisa 13 Omakapital.....	13
Lisa 14 Müügitulu.....	13
Lisa 15 Muud äritulud.....	14
Lisa 16 Kaubad, toore, materjal ja teenused.....	14
Lisa 17 Muud tegevuskulud.....	14
Lisa 18 Muud ärikulud.....	14
Lisa 19 Tehingud seotud osapooltega.....	14-15
Juhatuse ja nõukogu allkirjad 2005. majandusaasta aruandele.....	16

Tegevusaruanne

SISSE TULNUD

AS-i NESCOTECH peamiseks tegevusalaks on mitmesugused remonttööd DEVCON-iga, müüki ja hooldus. Ettevõtte turustab üle poole oma toodangust välisriikidesse.

2005 aruandeaastal oli ASi Nescotech käive 23 031 129 krooni, mis on 224,3% rohkem kui analoogne näitaja 2004 aastal.

Aktsiiselti 2005 majandusaasta lõppes kahjumiga – 85 964 krooni.

Firma käive suurenemine on saavutatud alljärgnevate majanduslike näitajate arvelt:

- Devcon toodangu müügi kasvust: kokku 2005 aastal oli müüdud Devcon kaupa summas 3 108 970 krooni (2004 – 2 154 944), kasv moodustas 44,3%. Sealhulgas 2005.a. suurenes Devcon toodangu eksport: kokku müüdi Devcon tooteid väljaspool Eestit 2 003 320 krooni (2004.a. – 1 033 730 krooni) suurenemine 93,8%. On kasvanud ekspordi mahud Venemaale. 2005 aastal müüdi Venemaale kaupa summas 1 787 690 krooni (2004 – 946 694 krooni), suurenemine 88,8%. Põhilised koostööpartnerid väljaspool Eestit olid: OOO Promatex-VT (Moskva), ZAO "Promõslennõe Rešenija" (S.Peterburg), OOO "Lokter" (Kaliningrad), SIA DEFCON (Läti), GARANT (Leedu).

2005 aastal AS Nescotech laiendas tegevusalasid, nimelt:

- konveierseadmete hooldus ja remont;
- tööstusettevõtetele varuosade ja seadmete tarne;

Varuosade ja seadmete tarne moodustas 2005 kokku 16 232 392 krooni.

Aktsiiselti kahjumit mõjutas oluliselt 2005 aastal remonditeenuste mahu vähenemine laevaremondi – ja tööstuse valdkonnas:

- aruandeaastal selle tegevuse liigilt on saadud tulu summas 3 232 484 krooni (2004 – 3 724 578 krooni), vähenemine 13,2% võrra. Põhiklientideks laevaremondi valdkonnas olid kontserni Saaremaa Laevakompanii firmad, AS PKL, AS Bominflot Estonia, AS Amisco. Tööstuse ja energeetika valdkonnas olid 2005 aastal põhiklientideks Eesti Energia aktsiiselti allfirmad (Iru Elektriijaam, Narva Elektriijaamad), Eesti Raudtee, Ühinenud Depood, Pärnu Plaaditehas.

Kahjumit mõjutas ka firma TRISUN mehaaniliste tihendite müügi vähenemine:

2005 aastal tihendite müügist on saadud ainult 368 447 krooni, mis võrreldes 2004 aastaga vähem 65,8% võrra (1 078 636 krooni).

Uute tegevusvaldkondade arenemine nõudis lisakulutusi uute töötajate värbamisel (töötasud ja väljaõppe kulud kasvasid 28,9% võrra), uute seadmete ja inventari soetamisel ning hoolduse kulud.

See kõik kokku oli kulude suurenemise põhjuseks ning selle tagajärjel eelmise aasta kasumi puudumine.

2005. aastal investeeris AS Nescotech uue firma AS MCC Nesco Grupp reg.nr 11147679 aktsiasse, saades 34% aktsiate omanikuks AS MCC Nesco Group (aktsiakapital moodustas 4000000 eesti krooni).

2005.a.investeeriti tootmislikku põhivarasse 768 142 krooni.

2005.aastal oli AS-i Nescotech keskmine töötajate arv 9 töötajat ning palgakulu oli 1 793 190 krooni. Nõukogu ja juhatuse liikmetele vastavaid tasusid makstud ei ole.

2006 aastal kavandatakse jätkata tööd kompanii majanduslike näitajate tõusu eesmärgil. Kavandatud töötulemuste saavutamiseks juhatus pöörab erilist tähelepanu ekspordi ja teenuste osutamise mahu ning toodangu müügi suurenemisele eesti tööstusettevõtetele, 2005 aastal alustatud uute töösuundade arendamisele.

AS Nescotech olulised finantsnäitajad :

	2005	2004
1) Käiberentaablus	0	0,086
2) Debetoorse võlgnevuse käibesagedus	26,64	7,840
3) Maksevõime üldine tase	1,174	2,833
4) Võõrkapitali ja omakapitali suhe	0,212	0,096

- 1) Käiberentablus = Puhaskasum / netomüügikäive.
- 2) Debetoorse võlgnevuse käibesagedus = Müügitulu / keskmine debetoorse võlgnevus.
- 3) Maksevõime üldine tase = Käibevara / lühiajalised kohustused.
- 4) Võõrkapitali ja omakapitali suhe = Võõrkapital / omakapital.

27 -06- 2006

RAAMATUPIDAMISE AASTAARUANNE
Juhatus kinnitus raamatupidamise aastaaruandele

Juhatus kinnitab AS-i Nescotech 2005. a. raamatupidamise aastaaruande koostamise õigsust ja täielikkust.

Juhatus kinnitab, et:

1. raamatupidamise aastaaruande koostamisel rakendatud arvestuspõhimõtted on kooskõlas Eesti Vabariigi hea raamatupidamistava nõuetega;
2. raamatupidamise aastaaruanne kajastab ettevõtte finantsseisundit ja majandustulemust ja rahavoogusid õigesti ja õiglaselt;
3. kõik teadaolevad olulised asjaolud, mis on selgunud aruande valmimise kuupaevani, on raamatupidamise aastaaruandes nouetekohaselt arvesse voetud ja esitatud;
4. AS Nescotech on jätkuvalt tegutsev ettevõtte.



Juhatus liige
Aleksandr Katajev



Juhatus liige
Sergei Nemets

Tallinn, 01. märts 2006

AS NESCOTECH

Härju Maakohus
Registriosakond
2005. majandusaasta aruanne

27-06-2006

Bilanss
(eesti kroonides)

AKTIVA
(VARAD)

Käibevara

Raha

406725 313532 1

Nõuded ja ettemaksud

Nõuded ostjate vastu

597844 1130984 2

Muud lühiajalised nõuded

97080 334134 4,19

Ettemaksud teenuste eest

578 504

Kokku nõuded

695502 1465622

Varud

Müügiks ostetud kaubad

1425540 1017292 5

Ettemaksud varude eest

596 36549

Kokku varud

1426136 1053841

Käibevara kokku

2528363 2832995

Põhivara

Pikaajalised finantsinvesteeringud

Sidusettevõtete aktsiad või osad

1344298 0 6

Kokku

1344298 0

Materiaalne põhivara

Masinad ja seadmed (jääkmaksumuses)

710538 377315 7,8

Muu materiaalne põhivara (jääkmaksumuses)

430418 468794

Kokku

1140956 846109

Põhivara kokku

2485254 846109

AKTIVA (VARAD) KOKKU

5013617 3679104

31.12.2005 31.12.2004 Lisa nr.

PASSIVA (KOHUSTUSED JA OMAKAPITAL)

Kohustused

Lühiajalised kohustused

Laenukohustused

Lühiajalised laenud

704097 0 10

Pikaajaliste laenukohustuste tagasimaksud järgmisel perioodil

182417 190290 10

Kokku

886514 190290

Võlad ja ettemaksud

Võlad tarnijatele

858216 478043

Võlad töövõtjatele

181306 193262

Maksuvõlad

106006 15368

Muud võlad

75729 46322 3

Muud viitvõlad

45979 76878 11,19

Kokku

1267236 809873

Lühiajalised kohustused kokku

2153750 1000163

Pikaajalised kohustused

Pikaajalised laenukohustused

Laenud, võlakirjad ja kapitalirendi kohustused

394460 127570 10

Kokku

394460 127570

Muud pikaajalised võlad

106000 106000 12

Pikaajalised kohustused kokku

500460 233570

KOHUSTUSED KOKKU

2654210 1233733

Omakapital

Aktiikapital

400000 400000 13

Kohustuslik reservkapital

40000 40000

Eelmiste perioodide jaotamata kasum (kahjum)

2005371 1395838

Aruandeaasta kasum (kahjum)

-85964 609533

OMAKAPITAL KOKKU

2359407 2445371

PASSIVA (KOHUSTUSED JA OMAKAPITAL) KOKKU

5013617 3679104

27 -06- 2006

Kasumiaruanne
(eesti kroonides)
SKEEM 1

	2005. a.	2004. a.	Lisa nr.
Müügitulu	23031129	7101473	14
Muud äritulud	2921	1747	15
Kaubad, toore, materjal ja teenused	-20160405	-4218328	16
Muud tegevuskulud	-640431	-532342	9,17
<u>Tööjõu kulud kokku:</u>	-1793190	-1390772	
sh. a) palgakulu	-1343419	-1041777	
b) sotsiaalmaksud	-443330	-343786	
c) töötuskindlustus	-6441	-5209	
Põhivara kulum ja väärtuse langus	-447990	-301400	7
Muud ärikulud	-24823	-18398	18
Ärikasum (-kahjum)	-32789	641980	
Finantstulud ja -kulud			
a) finantstulud ja -kulud investeringuult sidusettevõttesse	-15702	0	
b) intressikulud	-34654	-32447	
c) kasum (kahjum) valuutakursi muutustest	-2819	0	
Kokku finantstulud ja -kulud	-53175	-32447	
Kasum (kahjum) majandustegevusest	-85964	609533	
Kasum (kahjum) enne tulumaksustamist	-85964	609533	
Aruandeaasta puhaskasum (-kahjum)	-85964	609533	

27-06-2006

Rahavoogude aruanne
(eesti kroonides)

	2005. a.	2004. a.	Lisa nr.
Rahavood äritegevusest			
Ärikasum	-32789	+641980	
<u>Korrigeerimised</u>			
Põhivara kulum ja väärtuse langus	+447990	+301400	7
Kahjum valuutakursi muutustest	-2819	0	
Äritegevusega seotud nõuete ja ettemaksete muutus	+770120	+36060	
Varude muutus	-372295	-156179	
Äritegevusega seotud kohustiste ja ettemaksete muutus	+457363	+8828	
Makstud intressid	-34654	-32447	
Kokku rahavood äritegevusest	+1232916	+799642	
Rahavood investeerimistegevusest			
Materiaalse ja immateriaalse põhivara soetus, parendus	-768142	-350920	7
Materiaalse ja immateriaalse põhivara müük	+25305	0	7
Sidusettevõtete soetus	-1360000	0	6
Kokku rahavood investeerimistegevusest	-2102837	-350920	
Rahavood finantseerimistegevusest			
Saadud laenud	+704097	0	10
Kapitalirendi põhimaksete tagasimaksud	+259017	-157392	10
Kokku rahavood finantseerimistegevusest	+963114	-157392	
Rahavood kokku	+93193	+291330	
Raha ja raha ekvivalendid perioodi alguses	+313532	+22202	
Raha ja raha ekvivalentide muutus	+93193	+291330	
Raha ja raha ekvivalendid perioodi lõpus	+406725	+313532	

SISSE TULNUD

27-06-2006

Omakapitali muutuste aruanne
(eesti kroonides)

	Aksiakapital	Kohustuslik reservkapital	Jaotamata kasum/ kahjum	Kokku
Saldo 31.12.2003	400000	40000	1395838	1835838
2004.a.puhaskasum	0	0	609533	609533
Saldo 31.12.2004	400000	40000	2005371	2445371
2005.a.kahjum	0	0	-85964	-85964
Saldo 31.12.2005	400000	40000	1919407	2359407

27-06-2006

Raamatupidamise aastaaruande lisad

AS-i Nescotech 2005. aasta raamatupidamise aastaaruanne on koostatud kooskõlas Eesti hea raamatupidamistavaga, mida täiendavad väljaantavad Raamatupidamise Toimkonna juhendid.

AS Nescotech kasutab kasumiaruande koostamisel kasumiaruande skeemi nr. 1

Raamatupidamise aastaaruanne on koostatud eesti kroonides.

Lisa 1. Raha

Raha ja selle ekvivalendina kajastatakse rahavoogude aruandes kassas olevat sularaha, nõudmiseni hoiused pankades, rahaturufondi osakuid ja lühiajalisi pangadeposiite.

	31.12.2005	31.12.2004
Sularaha kassas	10131	5337
Pangakontod	396594	308195
Kokku	406725	313532

Lisa 2 Nõuded ostjate vastu

Nõuetena ostjate vastu kajastatakse ettevõtte tavapärase äritegevuse käigus tekkinud lühiajalisi nõudeid, v.a nõudeid teiste kontserni ettevõtete ja sidusettevõtete vastu. Nõudeid ostjate vastu kajastatakse korrigeeritud soetusmaksumus (s.o nominaalväärtus miinus vajadusel tehtavad allahindlused).

Nõuete laekumise tõenäosust hinnatakse võimaluse korral iga ostja kohta eraldi.

Varem alla hinnatud ebatõenäoliste nõuete laekumist kajastatakse ebatõenäoliselt laekuvate nõuete kulu vähendamisena.

	31.12.2005	31.12.2004
Ostjatelt laekumata arved	597844	1130984
Nõuded ostjate vastu kokku	597844	1130984

Lisa 3 Maksud ja maksuviivised

Maksuliik	31. detsember 2005		31. detsember 2004	
	ettemaks	võlg	ettemaks	võlg
Erisoodustuse tulumaks	0	632	0	0
Käibemaks	0	25306	0	15368
Kinnipeetud tulumaks	0	29327	0	0
Sotsiaalmaks	0	46766	0	0
Tootuskindlustusmaks	0	2085	0	0
Kogumispensionimaks	0	1890	0	0
Kokku	0	106006	0	15368

Lisa 4 Muud lühiajalised nõuded

	31.12.2005	31.12.2004
Lühiajalised nõuded juhatuse liikmetega seotud ettevõtetele	0	237054
Muud lühiajalised nõuded ettevõtete vastu	97080	97080
kokku	97080	334134

Kõik ettevõtte nõuded on Eesti kroonides.

Lisa 5 Varud

27-06-2006

Valmistoodang ja lõpetamata toodang võetakse arvele tootmisomahinnas, mis koosneb nendest otsestest ja kaudsetest tootmisväljaminekutest, millela varud ei oleks praeguses olukorras ja koguses. Muud varud võetakse arvele soetusmaksumuses, mis koosneb ostuhinnast, muudest mittetagastatavatest maksudest ja soetamisega seotud otsestest veokuludest, millest on maha arvatud hinnaalandid ja dotatsioonid. Varude arvestamisel kasutatakse FIFO meetodit.

Varud hinnatakse bilansis lähtudes sellest, mis on madalam, kas soetusmaksumus/tootmisomahind või neto realiseerimismaksumus.

	2005	2004
Müügiks ostetud kaubad	1425540	1017292
Kokku varud	1425540	1017292

Lisa 6 Pikaajalised finantsinvesteeringud

Sidusettevõtted

Sidusettevõtte on ettevõtte, mille üle grupp omab olulist mõju, kuid mida ta ei kontrolli. Üldjuhul eeldatakse olulise mõju olemasolu juhul, kui grupp omab ettevõttes 20% kuni 50% hääleõiguslikest aktsiatest või osadest.

Investeeringud sidusettevõttesse kajastatakse bilansis kasutades kapitaliosaluse meetodit. Selle meetodi kohaselt võetakse investeering algelt arvele tema soetusmaksumuses, mida korrigeeritakse järgmistel perioodidel investori osalusega muutustes investeeringuobjekti omakapitalis ja omandamisel tekkinud firmaväärtuse amortisatsiooniga.

2005. a omas AS Nescotech osalust järgmistes sidusettevõttes:

	AS MCC Nesco Group	KOKKU
Asukoht	Eesti	
Põhitegevusala	Admin- tootmishoone ehitus	
Osaluse % aasta alguses	0%	
Osalus investeerimisobjekti omakapitalis aasta alguses	0	
Amortiseerimata firmaväärtus	0	
Osaluse bilansiline väärtus aasta alguses	0	
Omandatud osalused		
Omandatud osaluse %	34%	
Omandatud osaluse soetusmaksumus	1360000	1360000
Omandatud netovara õiglase väärtus	1360000	
Kapitaliosaluse meetodil arvestatud kasum/kahjum	-15702	-15702
Osaluse % aasta lõpus	34%	
Osalus investeerimisobjekti omakapitalis aasta lõpus	1344298	1344298
Osaluse bilansiline väärtus aasta lõpus	1344298	1344298

27. juunil 2005 AS Nescotech ostis investeeringu osaluse sidusettevõttes – MCC Nesco Group AS (reg.nr.11147679), Tallinn, Osmussaare tee 6, makstes 34%-lise osaluse eest 1 360 000 krooni. Põhitegevusalaks MCC Nesco Group AS on tehno parki rajatava admin-tootmishoone ehitus.

Lisa 7 Materiaalne põhivara

Põhivaraks loetakse varasid kasuliku tööeaga üle ühe aasta ja maksumusega alates 5,000 krooni. Varad, mille kasulik tööiga on üle 1 aasta, kuid mille soetusmaksumus on alla 5,000 krooni, kajastatakse kuni kasutusele võtmiseni väheväärtusliku inventarina (varudes) ja vara kasutuselevõtmise hetkel kantakse 100%-liselt kulusse. Kuludesse kantud väheväärtuslike inventaride üle peetakse arvestust bilansiväliselt.

Amortisatsiooni arvestamisel kasutatakse lineaarset meetodit. Amortisatsiooninorm määratakse igale põhivara objektile eraldi, sõltuvalt selle kasulikust tööeast.

Amortisatsioonimäärad aastas on põhivara gruppidele järgmised:

- Ehitised ja rajatised 1%
- Tootmiseadmed 20-40%
- Muud masinad ja seadmed 30-40%
- Muu inventar, tööriistad ja sisseseade 20-40%

	Masinad ja seadmed	Muu materiaalne põhivara	KOKKU
Seisuga 31.12.2004			
- soetusmaksumus	603650	748242	1351892
- akumulieeritud kulum	-226335	-279448	-505783
- jääkmaksumus	377315	468794	846109
Ostud 2005.a. jooksul	608814	159328	768142
Müük 2005.a. jooksul	-46023	0	-46023
Amortisatsioonikulu	-250286	-197704	-447990
Mahakandmine	0	-2364	-2364
Müüdud ja mahakantud põhivara kulum	20718	2364	23082
Seisuga 31.12.2005			
- soetusmaksumus	1166441	905206	2071647
- akumulieeritud kulum	-455903	-474788	-930691
- jääkmaksumus	710538	430418	1140956

Täielikult amortiseerunud, kuid veel kasutuses olevate põhivarade soetusmaksumus seisuga 31. detsember 2005 oli 0 krooni (2004.a. 86918 krooni).

Lisa 8 Kapitalirent

Kapitalirendina kajastatakse renditehinguid kõigil juhtudel, kui esineb vähemalt üks alljärgnevatest tingimustest:


- 1) rentnik ei saa ühepoolselt enne rendilepingus toodud tingimuste täitmist või rendiperioodi lõppemist rendisuhet lõpetada ilma, et ta peaks kandma riske ja tegema lisanduvaid väljamakseid,
- 2) renditud varaobjekti omandiõigus läheb rendiperioodi kestel või selle lõppedes rentnikule üle.

Kõik ülejäänud renditehingud kajastatakse kasutusrendina.

AS Nescotech rendib kapitalirendi tingimustel järgmiseid varasid:

	Masinad ja seadmed	KOKKU
31.12.2005		
Soetusmaksumus	801950	801950
Akumulieeritud kulum	143692	143692
Jääkväärtus	658258	658258
31.12.2004		
Soetusmaksumus	603650	603650
Akumulieeritud kulum	226335	226335
Jääkväärtus	377315	377315

Kapitalirendikohustuste kohta on informatsioon toodud lisis 10.



Lisa 9 Kasutusrent

27-06-2006

Kasutusrendimaksud kajastatakse rendiperioodi jooksul lineaarselt kasumiaruandes kuluna.

AS Nescotech on võtnud kasutusrendile sõiduautod

31.12.2005	Sõiduautod	KOKKU
Makstud kasutusrendimaksud perioodi jooksul	28601	28601
Järgmiste perioodide kasutusrendimaksud mittekatkestatavatest rendilepingutest:	17438	17438
<i>s.h kuni 1 aasta</i>	17438	17438
<i>üle 1 aasta</i>	0	0
31.12.2004		
Makstud kasutusrendimaksud perioodi jooksul	27047	27047
Järgmiste perioodide kasutusrendimaksud mittekatkestatavatest rendilepingutest:	46039	46039
<i>s.h kuni 1 aasta</i>	28601	28601
<i>üle 1 aasta</i>	17438	17438

Lisa 10 Laenukohustused

Lühiajalised finantskohustused (võetud laenud, võlad tarnijatele, viitvõlad jm.) kajastatakse bilansis maksmisele kuulavas summas.

	Saldo 31.12.2005	Lühiajaline osa. tagasimakse 12 kuu jooksul	Pikaajaline osa tagasimakse üle 1 aasta	Intressimäär
Laenud ettevõttelt (konverteeritud eurodest)	704097	704097	0	5,0%
Kapitalirendikohustused	576877	182417	394460	4,7%
Kokku	1280974	886514	394460	
	Saldo 31.12.2004	Lühiajaline osa. tagasimakse 12 kuu jooksul	Pikaajaline osa tagasimakse üle 1 aasta	Intressimäär
Kapitalirendikohustused	317860	190290	127570	6,6%
Kokku	317860	190290	127570	

Kõik ettevõtte võlakohustused on Eesti kroonides või eurodes.

Lisa 11 Muud võlad

	31.12.2005	31.12.2004
Lühiajalised võlad emaettevõttele (AS Nesco)	24226	25020
Lühiajalised võlad juhatuse liikmetega seotud ettevõtetele	29883	0
Muud lühiajalised võlad	21620	21302
Kokku	75729	46322

Lisa 12 Muud pikaajalised võlad

27-06-2006

	Saldo 31.12.2005	Lühiajaline osa.tagasimakse 12 kuu jooksul	Pikajaline osa tagasimakse üle 1 aasta
Omanike laenud (intress 0%)	106000	0	106000
kokku	106000	0	106000
	Saldo 31.12.2004	Lühiajaline osa.tagasimakse 12 kuu jooksul	Pikajaline osa tagasimakse üle 1 aasta
Omanike laenud (intress 0%)	106000	0	106000
kokku	106000	0	106000

Lisa 13 Omakapital

	31.12.2005	31.12.2004
Aksiakapital (kroonides)	400000	400000
Aksiade arv (tk)	400	400
Aksiade nimiväärtus (kroonides)	1000	1000

Ettevõtte vaba omakapital seisuga 31. detsember 2005 moodustas 1 919 407 (2004: 2 005 371) krooni. Bilansipäeva seisuga on omanikele võimalik dividendidena välja maksta 1 477 943 (2004: 1 524 082) krooni ning dividendide väljamaksmiseks kaasneks dividendide tulumaks summas 441 464 (2004: 481 289) krooni.

Lisa 14 Müügitulu

Kaupade müügist tulenevat tulu kajastatakse siis, kui kõik olulised omandiga seotud riskid on läinud üle ostjale ning müügitulu ja tehinguga seotud kulu on usaldusväärselt määratav. Tulu teenuste müügist kajastatakse teenuse osutamisel. Intressitulu arvestatakse kasutades efektiivset intressimäära, välja arvatud juhtudel, kui intressi laekumine on ebakindel. Sellistel juhtudel arvestatakse intressitulu kassapõhiselt.

a) AS Nescotech müügitulu jaguneb geograafiliste piirkondade lõikes järgnevalt

	2005	2004
Eesti	20920317	6044273
Läti	80154	84016
Venemaa	1787690	946694
Leedu	73985	3020
Saksamaa	11735	23470
Soome	61491	0
Gibraltar	89999	0
Holland	5758	0
Kokku	23031129	7101473

b) ning tegevusalade lõikes järgnevalt:

	2005	2004
Devcon toodangu realiseerimine	3108970	2154944
Trisun toodangu realiseerimine	368447	1078636
Remonttoode teostamine	3232484	3724578
Seadmete ja varuosade tarned	16232392	0
Muud teenused	88836	143315
Kokku	23031129	7101473

Lisa 15 Muud äritulud

27-06-2006

	2005	2004
Kasum valuutakursi muutustest	2921	0
Muud äritulud	0	1747
Kokku muud äritulud	2921	1747

Lisa 16 Kaubad, toore, materjal ja teenused

	2005	2004
Kaubad müügiks	11566017	1762385
Küte	77250	53836
Remondimaterjalid, tööriistad ja inventar	458626	174296
Alltöövõtutööd	7862643	1767861
Muud teenused	195869	459950
Kokku kaubad, toore, materjal ja teenused	20160405	4218328

Lisa 17 Muud tegevuskulud

	2005	2004
Kantseleikulud	12149	10152
Rendi büroohoone	209859	197345
Reklaamikulud	53539	93009
Liising autorent	28601	27047
Muud teenused	336283	204789
Kokku muud tegevuskulud	640431	532342

Lisa 18 Muud äriikulud

	2005	2004
Kahjum valutakursimuutmisest (hankijad/ostjad)	0	6129
Viivised maksudest	0	577
Muud äriikulud	24823	11692
Kokku muud äriikulud	24823	18398

Lisa 19 Tehingud seotud osapooltega

AS Nescotech aastaaruande koostamisel on loetud seotud osapoolteks:

- Emaettevõtte (ning emettevõtet kontrollivad või selle üle olulist mõju omavad isikud);
- sidusettevõtte
- juhtkonna ning juhatuse liikmeid;
- eelpool loetletud isikute lähisugulased (s.h. elukaaslased ja lapsed) ja nende poolt kontrollitavad või nende olulise mõju all olevad ettevõtted

AS Nescotech on 2005. a. ostnud (üürirent, muud teenused) ning müünud oma kaupu ja osutanud teenuseid järgmistele seotud osapooltele:


	2005		2004	
	Ostud	Müügid/antud laenud	Ostud	Müügid/antud laenud
Emaettevõtted (üürirent, muud teenused) AS Nesco	286562	0	274951	0
Juhatus liikmetega seotud ettevõtted (kaubad edasimüügiks, tootmismaterjalid muud teenused)	34491	7397	26413	169554
Juhatus liikmetega seotud ettevõtted (laen)	0	0	0	67500
Kokku	321053	7397	301364	237054

27-06-2006

Saldod seotud osapooltega :

	31.12.2005	31.12.2004
Lühiajalised nõuded		
Juhatuse liikmetega seotud ettevõtted (kaubad edasimüügiks, tootmismaterjalid muud teenused)	0	169554
Juhatuse liikmetega seotud ettevõtted (laen)	0	67500
Kokku	0	237054
Lühiajalised kohustused		
Emattevõtted (AS Nesco)	24226	25020
Juhatuse liikmetega seotud ettevõtted (muud teenused)	29883	
Kokku	54109	25020
Pikaajalised kohustused		
Omanike laenud (intress 0%)	106000	106000
Kokku	106000	106000

Seotud osapoolte vastu olevate nõuete allahindlusi ei tehtud.




Juhatuse ja nõukogu allkirjad 2005. majandusaasta aruandele


27-06-2006

AS Nescotech 2005 majandusaasta aruande, mis kinnitatud aktsionaride uldkoosoleku poolt 29. juunil 2006.a. otsusega, allkirjastamine 29. juunil 2006.a.


Juhatuse liige
Aleksandr Katajev



Nõukogu esimees
Sergei Debel




Juhatuse liige
Sergei Nemets



Nõukogu liige
Leonid Onohhin



Nõukogu liige
Luc Maffait



27-06-2006

Audiitori järeldusotsus

EV Äriregister

AS Nescotech aktsionäridele

Tallinn, Pärnu mnt. 142

Olen kontrollinud **AS Nescotech**, reg.nr.10412979 asukohaga Tallinn, Tuukri 17, 31. detsembril 2005 lõppenud majandusaasta kohta koostatud raamatupidamise aastaaruannet.

Raamatupidamise aastaaruande koostamine on ettevõtte juhtkonna kohustus, minu ülesanne on anda auditi tulemustele tuginedes omapoolne hinnang raamatupidamise aastaaruande kohta.

Sooritasin auditi kooskõlas Eesti Vabariigi audiitortegevuse eeskirjaga. Nimetatud eeskiri nõuab, et audit planeeritaks ja sooritataks viisil, mis võimaldaks piisava kindlustundega otsustada ega raamatupidamise aruanne ei sisalda olulisi vigu ja ebatäpsusi. Auditi käigus olen väljavõtteliselt kontrollinud tõendusmaterjale, mille põhinevad raamatupidamise aruandes esitatud näitajad. Minu poolt teostatud audiitorkontroll hõlmas ka raamatupidamise aruande koostamisel kasutatud arvestuspõhimõtete ja juhtkonna-poolsete raamatupidamislike hinnangute kriitilist analüüsi ning seisu-kohavõttu raamatupidamise aastaaruande esituslaadi suhtes tervikuna.

Arvan, et minu poolt teostatud audit annab piisava aluse arvamuse avaldamiseks raamatupidamise aastaaruande kohta.

Olen seisukohal, et Eesti Vabariigi Raamatupidamise seadusest lähtuvalt koostatud **AS Nescotech** 2005. majandusaasta aruanne, mis kajastab majandusaasta finantstulemuseks 85 964 EEK kahjumit ja bilansimahuks 5 013 617 EEK, kajastab õigesti ja õiglaselt **AS Nescotech** aruandeaasta kahjumit ja finantsseisundit seisuga 31.12.2005.a.

Liia Karolin-Tiits
EV vannutatud audiitor
kutsetunnistus nr.25

Tallinnas,
03. 03. 2006

Ettevõtte registreerimisamet
Registriosakond
SISSE TULNUD

27-06-2006

MAJANDUSAASTA KASUMI JAOTAMISE ETTEPANEK

AS Nescotech 2005.a. oli kahjum, seega juhatus otsustas katta tekkinud kahjumi tulevaste perioodide kasumite arvelt.

Juhatusel liige Aleksander Katajev

