

Maie Lootus

AS AMALFI
Majandusaasta aruanne 2000

AS AMALFI

Majandusaasta aruanne





Majandusaasta algus: 1. jaanuar 2000

Majandusaasta lõpp: 31.detsember 2000

Ärinimi:	AS Amalfi
Äriregistri kood	10411419
Aadress:	Tallinn, Tartu mnt 24
Telefon:	6 606 420
Faks:	6 606 419
Põhitegevusala:	investeeringud väärpaberitesse
Tegevjuht:	Aive Meerits
Audiitorkontroll:	Harri Arming

Majandusaasta aruande eessõna ja allkirjad

AS Amalfi juhatus on koostanud 2000. majandusaasta aruande, mis on kinnitatud "29" juunil, 2001.a. aktsionäride üldkoosoleku poolt ning millele on alla kirjutanud kõik Äriühingu juhatuse ja nõukogu liikmed.

Nimi	Ametinimetus	Allkiri	Kuupäev
Aive Meerits	juhatuse liige		<u>29.06.2001</u>
Heldur Meerits	nõukogu esimees		<u>29.06.01</u>
Toomas Villems	nõukogu liige		<u>29.06.2001</u>
Riina Pedajas	nõukogu liige		<u>29.06.2001</u>

SISUKORD

Tegevusaruanne	5
Bilanss:	
Aktiva	6
Passiva	7
Kasumiaruanne	8
Rahavoogude aruanne	9
Raamatupidamise koostamise alused	10
Lisa 1. Raha ja pangakontod	11
Lisa 2. Muud lühiajalised nõuded	11
Lisa 3. Intressid	11
Lisa 4. Tütarettevõtte osad	11
Lisa 5. Aktsiad ja muud väärtpaberid.....	13
Lisa 6. Muud aktsiad, osakud, võlakirjad.....	14
Lisa 7. Materiaalse põhivara liikumine	14
Lisa 8. Võlakohustused	14
Lisa 9. Maksuvõlad	14
Lisa 10. Viitvõlad	15
Lisa 11. Omakapitali muutuse aruanne	15
Lisa 12. Realiseerimise netokäive	15
Kasumijaotuse otsus	16
Aktionäride nimekiri seisuga 31.12.2000	17

Tegevusaruanne

AS Amalfi peamiseks tegevusalaks 2000.a. oli investeringud väärtpaberitesse.

Realiseerimise netokäive koosnes 100% väärpaberite müügist summas 53 578 596 krooni.

Aktsiaseltsis oli aruandeaastal kolm töötajat, kelle palgakulud koos sotsiaalmaksuga kokku olid 487 521 krooni. Juhatajale arvestati töötasu 120 000 krooni.

Bilanss

kroonides

AKTIVA		31.12.2000	31.12.1999
KÄIBEVARA			
Raha ja pangakontod	Lisa 1	42 491	46 709
Aktsiad ja muud väärtpaberid	Lisa 5	45 110 479	36 344 004
Mitmesugused nõuded		26 096 891	33 130 301
Muud lühiajalised nõuded	Lisa 2	26 096 891	33 130 301
Viitlaekumised (aruandeperioodi laekumata tulud)		2 480 796	3 460 029
Intressid	Lisa 3	2 480 796	3 460 029
Ettemakstud tulevaste perioodide kulud		45 583	85 856
Muud ettemakstud tulevaste perioodide kulud		45 583	85 856
KÄIBEVARA KOKKU		73 776 240	73 066 899
PÕHIVARA			
Pikaajalised finantsinvesteeringud		19 559 926	7 445 941
Tütarettevõtete osad	Lisa 4	11 110 556	0
Muud aktsiad, osakud ja võlakirjad	Lisa 6	8 449 370	7 445 941
Materiaalne põhivara	Lisa 7	3 907 495	3 405 430
Maa ja ehitised (soetusmaksumuses)		3 328 861	3 230 581
Masinad ja seadmed (soetusmaksumuses)		1 183 052	0
Muu inventar, tööriistad, sisseseade ja muud (soetusmaksumuses)		331 284	901 396
Akumuleeritud põhivara kulum (miinus)		-935 702	-726 547
PÕHIVARA KOKKU		23 467 421	10 851 371
AKTIVA KOKKU		97 243 661	83 918 270

PASSIVA		kroonides	
		31.12.2000	31.12.1999
LÜHIAJALISED KOHUSTUSED			
Võlakohustused		0	73 062 908
Tagatiseta võlakohustused		0	73 062 908
Võlad hankijatele		18 701	40 262
Hankijatele tasumata arved		18 701	40 262
Maksuvõlad	Lisa 8	35 567	528 579
Viitvõlad (aruandeperioodi maksmata kulud)	Lisa 9	3 479 785	2 059 908
Võlad töövõtjatele		29 700	60 840
Intressivõlad		3 312 968	1 999 068
Muud viitvõlad		137 117	27 853
LÜHIAJALISED KOHUSTUSED KOKKU		3 534 053	75 719 510
PIKAAJALISED KOHUSTUSED			
Pikaajalised võlakohustused	Lisa 10	72 760 383	0
Mittekonverteeritavad võlakohustused		72 760 383	0
PIKAAJALISED KOHUSTUSED KOKKU		72 760 383	0
KOHUSTUSED KOKKU		76 294 436	75 719 510
OMAKAPITAL			
	Lisa 11		
Aktiikapital nominaalväärtuses		400 000	400 000
Reservid		1 388 562	1 358 562
Kohustuslik reserv		40 000	10 000
Muud reservid (liikide lõikes)		1 348 562	1 348 562
Eelmiste perioodide jaotamata kasum		6 410 197	4 981 610
Aruandeaasta kasum (kahjum)		12 750 466	1 458 588
KOKKU OMAKAPITAL		20 949 225	8 198 760
PASSIVA KOKKU		97 243 661	83 918 270

Kasumiaruanne skeem 1

		kroonides	
ÄRITULUD			
Realiseerimise netokäive	Lisa 12	53 578 596	5 324 509
Muud äritulud		2 291 082	1 616 053
ÄRITULUD KOKKU		55 869 678	6 940 562
ÄRIKULUD			
Kaubad, toore, materjal ja teenused		51 691 493	2 606 983
Mitmesugused tegevuskulud		4 636 167	2 643 811
Tööjõukulud		466 532	491 278
palgakulu		347 804	369 382
sotsiaalmaksud		118 728	121 896
Kulum		256 822	188 979
põhivara kulum ja väärtuse langus		256 822	188 979
Muud ärikulud		14 620	4 713
ÄRIKULUD KOKKU		57 065 634	5 935 764
ÄRIKASUM (-KAHJUM)		-1 195 956	1 004 798
FINANTSTULUD		15 267 465	1 827 159
finantstulud tütarettevõtete osadelt		11 105 456	108 500
kasum valuutakursi muutusest		21 563	35 992
muud intressi- ja finantstulud		4 140 446	1 682 667
FINANTSKULUD		1 321 043	870 124
intressikulud		1 313 900	1 234 286
kahjum valuutakursi muutustest		6 876	11 497
muud finantskulud		267	-375 659
KASUM (KAHJUM) MAJANDUSTEGEVUSEST		12 750 466	1 961 833
KASUM (KAHJUM) ENNE MAKSUSTAMIST		12 750 466	1 961 833
Tulumaks		0	503 245
ARUANDEAASTA PUHASKASUM (-KAHJUM)		12 750 466	1 458 588

Rahavoogude aruanne

Kaudne meetod

	kroonides	
	2000	1999
RAHAVOOD ÄRITEGEVUSEST		
Kasum enne tulumaksu	12 750 466	1 961 833
<i>Korrigeerimised (+/-)</i>		
Materiaalse põhivara kulum ja allahindlus	256 823	188 979
Arvestuslik kasum aktsiatelt ja väärtpaberitelt	-1 887 103	0
Kasum investeringutelt kapitaliosaluse meetodil	-11 105 456	0
Ebatõenäoliselt laekuvate nõuete kulu	3 538 194	0
Kahjum põhivara müügist	2 333	0
Intrassitulu	-2 473 796	-1 682 668
Intrassikulu	1 313 900	1 234 286
Tegevuskasum enne käibekapitali muutust	2 395 361	1 702 430
Muud lühiajalised nõuded (+/-)	0	-4 087 580
Viitlaekumised (+/-)	512 209	-729 768
Tulevaste perioodide kulud (+/-)	38 528	13 145
Maksuvõlad (+/-)	-493 012	35 534
Võlgnevus hankijatele (+/-)	-21 562	17 909
Mitmesugused võlad (+/-)	102 256	0
Viitvõlad (+/-)	-27 488	8 903
Põhitegevuse genereeritud raha	2 506 292	-3 039 427
Intrassimaksud	0	1 051 699
Tulumaksu tagasisaamine	0	406 098
RAHAVOOD ÄRITEGEVUSEST	2 506 292	-1 581 630
INVESTEERIMISTEGEVUSE RAHAVOOD		
Põhivara soetamine	-776 220	-1 171 572
Põhivara müük	15 000	0
Lühiajaliste investeringute soetamine	-60 645 849	-38 536 663
Pikaajaliste finantsinvesteringute soetamine	-1 012 209	0
Lühiajaliste investeringute müük	53 582 376	0
Antud laenu	-93 700	0
Intrasside laekumised	1 865 941	0
RAHAVOOD INVESTEERIMISTEGEVUSEST	-7 064 661	-39 708 235
FINANTSEERIMISTEGEVUSE RAHAVOOD		
Laenu võtmine	1 949 886	50 356 000
Laenude tagasimaksmine	-5 770 000	-11 938 661
Laenude tagasisaamine	8 374 265	0
RAHAVOOD FINANTSEERIMISTEGEVUSEST	4 554 151	38 417 339
RAHAJÄÄGI KOGUMUUTUS	-4 218	-2 872 526
RAHA ALGJÄÄK	46 709	2 919 234
RAHA LÕPPJÄÄK	42 491	46 709

Raamatupidamise aastaaruande koostamise alused

Äriühingu juhatus on äriseadustikust lähtuvalt koostanud raamatupidamise aastaaruande, mis kajastab õigesti ja õiglaselt äriühingu vara, kohustusi ja omakapitali ning majandustegevuse tulemust. Raamatupidamise aastaaruande koostamisel on järgitud raamatupidamise seaduse ja hea raamatupidamistava nõudeid.

Raamatupidamise aastaaruandes kajastuvad olulised vara ja kohustuste hindamist mõjutavad asjaolud, mis ilmsid bilansi kuupäeva 31.12.2000 ja aastaaruande koostamispäeva 01.05.2001 vahemikul.

Vara ja kohustusi on hinnatud kaalutletud ja konservatiivsetel alustel. Raamatupidamise aastaaruande koostamine nõuab hinnangute andmist. Need hinnangud põhinevad aktuaalsel informatsioonil äriühingu seisundist ning kavatsustest ja riskidest raamatupidamise aastaaruande koostamispäeva seisuga. Majandusaastal või varasematel perioodidel kajastatud majandustehingute lõplik tulemus võib erineda käesoleval perioodil antud hinnangust.

Juhatus hinnangul on AS Amalfi jätkuvalt tegutsev majandusüksus.

Aastaaruande koostamisel kasutatud arvestusmeetodid

Arvestuse alused

Majandustehingud kirjendatakse soetusmaksumuse printsiibi kohaselt nende tekkimise momendil tegelikus väärtuses. Raamatupidamise aruanded koostatakse tekkepõhise arvestusprintsiibi kohaselt.

Lühiajaliste finantsinvesteeringute kajastamine

Lühiajaliste finantsinvesteeringutena arvestatud väärtpaberid, aktsiad ja osad on bilansis kajastatud lähtuvalt sellest, mis on madalam, kas soetusmaksumus või neto realiseerimismaksumus.

Materiaalne põhivara

Põhivarana on bilansis kajastatud varad maksumusega üle 50 000 krooni ning kasutuseaga üle ühe aasta. Materiaalsed põhivarad võetakse arvele soetusmaksumuses, mis koosneb vara maksumusest ja kasutuselevõtmist võimaldavatest väljaminekutest. Oma tarbeks valmistatud põhivara võetakse arvele soetusmaksumuses, mis koosneb tegelikest valmistamisväljaminekutest.

Põhivara amortiseeritakse lineaarsel meetodil lähtudes kasulikust tööeast. Kasutusel on järgnevad amortisatsiooninormid:

- ehitised	8% aastas
- masinad ja seadmed	40% aastas
- arvutustehnika	40% aastas
- kontorimööbel	40% aastas
- transpordivahendid	40% aastas
- tööriistad ja inventar	40% aastas

Maad ei amortiseerita.

Investeeringud tütar- ja sidusettevõttesse

Emaettevõtte eraldi finantsaruannetes on investeeringud tütar- ja sidusettevõttesse esitatud hinnatuna laiendatud kapitaliosaluse meetodil, mille kohaselt alginvesteeringut on korrigeeritud ettevõttest saadud kasumi/kahjumiga ning laekunud dividendidega.

Rahavood

Rahavoogude aruanne on koostatud kaudsel meetodil.

Tehingud välisvaluutas

Tehingud välisvaluutas kajastatakse tehingupäeva valuutakursi alusel. Aruandes on valuutapõhised monetaarsed kirjed ümber hinnatud bilansi kuupäeval kehtinud Eesti Panga valuutakursi järgi. Ümberhindlusest tekkinud tulud ja kulud on kajastatud kasumiaruandes.

Kasutus- ja kapitalirent

Kasutusrendina kajastatakse renti, mida rentnik saab lisanduvaid väljamakseid tegemata lõpetad ning mille puhul renditud varaobjekti omandiõiguse ei lähe rendiperioodi kestel ega selle lõppedes rentnikule üle. Kasutusrendi makseid kirjendatakse tekkepõhiselt kuludes.

Kapitalirendina käsitletakse renti, mis ei ole kasutusrent. Kapitalirendi tingimustel renditud vara ja kapitalirendikohustus võetakse bilansis arvele. Kui renditud objekti omandiõigus läheb üle rentnikule, arvestatakse amortisatsiooni tavakorras. Kui renditud objekt kuulub tagastamisele, on objekti maksimaalne amortisatsiooniperiood rendisuhte kehtivuse periood

Tulu

Müügitulu kajastatakse tekkepõhiselt realiseerimise printsiibi alusel. Kauba müügi puhul on müügitulu tekkimise momendiks kauba omandiõiguse üleminek ostjale. Intressitulu kajastatakse tekkepõhiselt ja dividenditulu kajastatakse siis, kui tekib nõudeõigus dividendidele.

Puhkusetasude reserv

Puhkusetasu kulu on kajastatud kohustuse tekkimise perioodil. Puhkusetasu reservi korrigeeritakse üks kord aastas - aruandeaasta lõpul. Väljateenitud puhkusetasu kajastatakse kasumiaruandes kuluna ning bilansis on võetud arvele lühiajalise kohustusena töövõtjate ees.

Reservide moodustamine

Vastavalt Äriseadustikule on AS Amalfi moodustanud reservkapitali, mis moodustab 1/10 aktsiakapitalist.

Kõik aastaarunde lisad on koostatud Eesti kroonides.

Lisa 1. Raha ja pangakontod

	<u>2000</u>	<u>1999</u>
Sularaha kassas	15 600	300
Pangakontod EEK	26 471	46 242
Valuutakontod pangas	420	167
Kokku	42 491	46 709

Lisa 2. Muud lühiajalised nõuded

Muid lühiajalisi nõudeid on bilansis 26 096 891 krooni, koosneb firmadele ja eraisikutele antud lühiajalistest laenudest.

Lisa 3. Intressid

Intressid arvestatud muudelt lühiajalistelt nõuetelt ning võlakirjadelt.

Lisa 4. Tütarettevõtted

AS-il Amalfi on kaks tütarettevõtet: OÜ Amaterasu ja OÜ Novo Kinnisvarainvesteeringud.

OÜ Amaterasu põhitegevusalaks on investeerimine. AS Amalfi kuulub 1 osa nimiväärtusega 3 153 000 krooni. See moodustab 62,93% OÜ Amaterasu osakapitalist.

2000.a. bilanssi on ülesse võetud 10 297 593 krooni suurune investeering OÜ Amaterasu omakapitalist.

OÜ Amaterasu omakapital seisuga 31.12.2000

Osakapital	5 010 000
Aazhio	37 000 000
Kohustuslik reservkapital	155 970
Eelm. per. jaotamata kasum	-27 274 971
Aruandeaasta kasum	1 472 569
Omakapital kokku	16 363 568

OÜ Novo Kinnisvarainvesteeringute põhitegevusalaks on kinnisvara arendamine. AS Amalfi kuulub 1 osa nimiväärtusega 20 400 krooni, mis moodustab Novo Kinnisvarainvesteeringute osakapitalist 51%. 2000.a. lõpuks on AS Amalfi bilansis 51% OÜ Novo Kinnisvarainvesteeringute osakapitalist ehk 812 963 krooni.

OÜ Novo Kinnisvarainvesteeringute omakapital seisuga 31.12.2000

Osakapital	40 000
Eelm. per. jaotamata kasum	- 354 817
Aruandeaasta kasum	1 908 862
Omakapital kokku	1 594 045

Lisa 5. Aktsiad ja muud väärtpaberid

Aktzia nimi	Aktsiate arv aasta alguses	Bilansiline maksumus aasta algul	Aktsiate turuhind aasta algul	Soetus aruandeaastal	Müüdnud aktsiaid	Aktsiate arv aasta lõpul	Soet. maksumus 31.12.00	Bil. maksumus 31.12.00
Saku Olletehas	20 000	731 800	731 800	10 000	10 000	20 000	965 900	965 900
Tallinna Kaubamaja	15 000	606 300	478 500	380	380	15 000	606 300	606 300
Farmaatsiatehas	1 657	365 000	28 850			1 657	365 000	38 608
Norma	2 000	152 000	77 000	0	0	2 000	152 000	95 000
Eesti Telekom	0	0	0	6 000		6 000	690 566	519 000
Ühispanega Kasvufondi osak	25 833	189 098	37 851	0	0	25 833	189 098	40 300
Hansapanga Rahaturufondi osak	0	0	0	16 105	14 655	1 450	1 450 000	1 450 000
Hansa Intressifondi osak	0	0	0	42 261	32 764	9 497	1 122 545	1 122 545
Tallinn City võlakiri	191	2 998 501	2 988 501	0	0	191	2 324 396	2 324 396
Microlink võlakiri	0	0	0	100	100	0	0	0
Tallinna Kaubamaja võlakiri	0	0	0	100		100	930 517	930 517
Merita Pank võlakiri	0	0	0	15	15	0	0	0
SEK EMTN due 16.04.01	0	0	0	60	0	60	568 144	568 144
Hüvitusfondi III seeria obligatsioon	20 000	2 020 000	2 020 000	0	0	20 000	2 020 000	2 020 000
Hüvitusfondi VIII seeria obligatsioon	6 000	577 800	577 800	0	6 000	0	0	0
Hüvitusfondi XVII seeria obligatsioon	0	0	0	30 000	0	30 000	3 007 694	3 007 694
Hüvitusfondi XV seeria obligatsioon	25 925	2 565 848	2 565 848	0	0	25 925	2 565 848	2 565 848
Swedbanki võlakiri	92	876 308	876 308	1 412	1 332	172	1 671 557	1 671 557
Pärnu Linna võlakiri	638	6 382 841	6 382 841	20	0	658	6 593 729	6 593 729
Hansa Capitali võlakiri	1 001	9 213 805	9 213 805	0	1 001	0	0	0
Kunda Norde võlakiri	32	2 931 075	2 931 075	43	75	0	0	0
Eesti Merelaevanduse võlakiri	0	0	0	27	0	27	411 846	411 846
Optiva FRN due 28.11.2001	0	0	0	65	0	65	10 176 341	10 176 341
Lietuvos Telecomas PVA	0	0	0	90	0	90	968 206	794 520
Latvias Kraijbanka	0	0	0	4 268	0	4 268	67 720	67 720
Daugavpils Chan Factory	0	0	0	3 539	0	3 539	12 166	11 530
Tartu City võlakiri	7 440	7 433 824	7 433 824	180	0	7 620	9 128 984	9 128 984
Kokku		37 044 200	36 344 003				45 988 557	45 110 479

Allahindluse summa on kantud finantskuludesse ja kajastub kasumiaruande kirjel "Muud ärikulud".

Lisa 6. Muud aktsiad, osakud, võlakirjad

	Kodu- majagrupp AS	Hansapank AS	Audentes AS	Kodu- majatehase AS	New Economic Ventures	RER Valduse AS
Aksia nimiväärtus						
Aktsiate arv aasta alguses	7 500	868 421	75	0	30	0
Bilansiline maksumus aasta algul	750 000	3 006 500	595 242	0	3 000 000	0
Soetus aruandeaastal	0	0	0	8 048	0	50 000
Müük aruandeaastal	0	0	0	378	0	0
Aktsiate arv aasta lõpul	7 500	868 421	75	7 670	30	50 000
Bilans. maksumus aasta lõpul	750 000	3 095 699	595 242	508 429	3 000 000	500 000

Lisa 7. Materiaalse põhivara liikumine

	Maa ja ehitised	Masinad ja seadmed	Muu inventar	KOKKU
Soetusmaksumus 31.12.1999	3 230 581	570 112	331 284	4 131 977
Soetamine	98 280	677 940	0	776 220
Müük (-)	0	-65 000	0	-65 000
Soetusmaksumus 31.12.2000	3 328 861	1 183 052	331 284	4 843 197
Akumuleeritud kulum 31.12.1999	111 216	515 678	99 653	726 547
Aruandeaastal arvestatud kulum (+)	55 608	122 974	78 240	256 822
Müüdud põhivara kulum (-)	0	-47 666	0	-47 666
Akumuleeritud kulum 31.12.2000	166 824	590 986	177 893	935703
Jääkmaksumus 31.12.1999	3 119 365	54 434	231 631	3 405 430
Jääkmaksumus 31.12.2000	3 162 037	592 066	153 391	3 907 494

Lisa 8. Võlakohustused

Võlakohustused seisuga 31.12.2000.a

	Lühiajaline	Pikaajaline	Saldo	Intressimäär	Lõpptähtaeg
Juriidiline isik	0	10 972 000	10 972 000	12%	31.12.2005
Juriidiline isik	0	26 587 045	26 587 045	0%	31.12.2014
Eraisik	0	801 338	801 338	0%	31.12.2002
Juriidiline isik	0	34 400 000	34 400 000	0%	01.02.2004
Kokku	0	72 760 383	72 760 383		

Lisa 9. Maksuvõlad

Maksuliik	31.12.2000		31.12.1999	
	Ettemaks	Maksuvõlg	Ettemaks	Maksuvõlg
Sotsiaalmaksuvõlg	0	20 412	0	18 751
Isiku tulumaks	0	14 794	0	6 583
Erisoodustuse tulumaks	0	352	0	0
Ettevõtte tulumaks	0	9	0	503 245
Kokku	0	35 567	0	528 579

Ettevõtte tulumaksu võlg sisaldab seisuga 31.12.2000 viiviseid summas 9 krooni

Lisa 10. Viitvõlad

OÜ Amaterasule on laenu pealt kogunenud intressi 3 312 968 krooni, võlad töövõtjatele 29 700 krooni ning võlad aruandjatele 137 117 krooni.

Lisa 11. Omakapitali muutuse aruanne

	Aksia- kapital	Kohustus- lik reserv- kapital	Muud reservid	Eelm. per-de jaotamata kasum	Aruande- aasta kasum	kroonides Kokku
Seisuga 01.01.99	100 000	0	1 348 562	70 105	5 221 504	6 740 171
Fondiemissioon	300 000			-300 000		
Reservi suurendamine		10 000		-10 000		
Eelmise perioodi kasum 1999.a. kasum				5 221 504	-5 221 504	1 458 588
Seisuga 31.12.99	400 000	10 000	1 348 562	4 981 609	1 458 588	8 198 759
Seisuga 01.01.00	400 000	10 000	1 348 562	4 981 609	1 458 588	8 198 759
Reservi suurendamine		30 000		-30 000		
Eelmise perioodi kasum 2000.a. kasum				1 458 588	-1 458 588	12 750 466
Seisuga 31.12.00	400 000	40 000	1 348 562	6 410 197	12 750 466	20 949 225

Lisa 12. Realiseerimise netokäive

Realiseerimise netokäive koosnes 100% väärtpaberite müügist saadud tulust summas 53 578 596 krooni.

Kasumijaotuse otsus

Jaotamata kasum 01.01.2000	6 410 197
Aruandeperioodi kasum	12 750 466
Dividendideks jaotamiseks	10 000 000
Jaotamata kasumi jääk 31.12.2000	9 160 663

Aktsionäride nimekiri seisuga 28.06.2001.a.

Heldur Meerits Elukoht: Harjumaa, Loxsa vald	3 808 aktsiat	380 800 EEK
Aive Meerits Elukoht: Tallinn	192 aktsiat	19 200 EEK
Kokku:	4 000 aktsiat	400 000 EEK

AS AMALFI

AUDIITORI JÄRELDUS-OTSUS

31.12.2000.a. lõppenud majandusaasta
audiitorkontrolli läbiviimise kohta.

Olen kontrollinud AS AMALFI 31.12.2000.a lõppenud majandusaasta kohta koostatud raamatupidamise aastaaruannet vastavuses Eesti Auditeerimiseeskirjaga.

Raamatupidamise aastaaruande koostamine on ettevõtte juhtkonna kohustus. Audiitori ülesanne on anda auditi tulemustele tuginedes omapoolne hinnang aastaaruande kohta.

Sooritasin auditi kooskõlas Eesti Vabariigi audiitortegevuse eeskirjadega. Nimetatud eeskirjad nõuavad, et audit planeeritaks ja sooritataks viisil, mis võimaldaks piisava kindlustundega otsustada, et raamatupidamise aastaaruanne ei sisalda olulisi vigu ja ebatäpsusi. Auditi käigus olen väljavõtteliselt kontrollinud tõendusmaterjale, millel põhinevad raamatupidamise aastaaruandes esitatud näitajad. Audit hõlmas ka raamatupidamise aastaaruande koostamisel kasutatud arvestuspõhimõtete ja juhtkonnapoolsete raamatupidamislike hinnangute kriitilist analüüsi ning seisukohavõttu raamatupidamise aastaaruande esituslaadi suhtes tervikuna. Arvan, et audit annab piisava aluse arvamuse avaldamiseks AS AMALFI raamatupidamise aastaaruande kohta.

Olen seisukohal, et AS AMALFI Eesti Vabariigi Raamatupidamise seadusest lähtuvalt koostatud raamatupidamise aastaaruanne, mis näitab 2000. majandusaasta finantstulemuseks 12 750 466 krooni puhaskasumit ja bilansi üldsummaks seisuga 31.12.2000.a 97 243 661 krooni, kajastavad olulises osas õigesti AS AMALFI majandusaasta puhaskasumit ja finantsseisundit seisuga 31.12.2000.a..

Pooldan AS AMALFI 2000. majandusaasta aastaaruande kinnitamist.

Tallinnas, 29. juunil 2001. a.



Harri Arming
vannutatud audiitor