

Tallinn Linnukohtu
Revisjonisala
SISSP
03.07.2003
8-19
Anna MAZURENKO

Majandusaasta aruanne

AS D.T.L. Consumer Products Eesti

Majandusaasta algus: 1. jaanuar 2003

Majandusaasta lõpp: 31. detsember 2003

Äriregistri kood	10407984
Aadress:	Regati pst. 1- VI korpus, 11911 Tallinn
Telefon:	6 398970
Faks:	6 398971
Elektronpost	dtl@dtl.ee
Interneti kodulehekülg	www.dtl.ee
Põhitegevusala:	Toidu- ja tööstuskaupade hulgikaubandus
Tegevjuht:	Andres Pukspuu
Audiitorkontroll:	Toomas Villemsi Audiitorbüroo

SISUKORD

Tegevusaruanne.....	3
Juhatuse deklaratsioon.....	4
Bilanss.....	5
Kasumiaruanne skeem 1.....	7
Omakapitali muutuste aruanne.....	8
Rahavoogude aruanne.....	9
Aastaruande koostamisel kasutatud arvestusmeetodid.....	10
Lisa 1. Raha ja pangakontod.....	12
Lisa 2. Nõuded ostjate vastu.....	12
Lisa 3. Muud lühiajalised nõuded.....	12
Lisa 4. Varud.....	12
Lisa 5. Pikaajalised finantsinvesteeringud.....	13
Lisa 6. Materiaalse põhivara liikumine.....	13
Lisa 7. Kapitalirent.....	13
Lisa 8. Kasutusrent.....	14
Lisa 9. Võlakohustused.....	14
Lisa 10. Maksuvõlad ja maksude ettemaksud.....	14
Lisa 11. Müügitulu.....	15
Lisa 12. Muud äritulud.....	15
Lisa 13. Tehingud seotud osapooltega.....	15
Lisa 14. Tulumaks.....	16
Majandusaasta aruande allkirjad.....	17
Auditori järeldusotsus.....	18
Majandusaasta kasumijaotuse ettepanek.....	19

Tegevusaruanne

Aktiaseltsi D.T.L. Consumer Products Eesti AS alustas reaalseid majandustegevusi 1995. aastast toidukaupade maaletoomisega. Nende aastate jooksul on spetsialiseeritud konkreetsetele toidukaupade brändidele, mille esindamiseks Eestis omatakse eksklusiivõigusi. Oma partneritele pakutakse täisteenusi, mis sisaldab kaupade maaletoomist, turustamist üle Eesti ja müügitoe organiseerimist. Selleks on välja arendatud kogu Eestit kattev müügivõrk ja logistikateenus, ning oma reklaamiosakond, kes tegeleb müügitoe osaga.

Tuntumatest brändidest esindatakse hetkel Eestis järgmisi: - Halls ja Vira-C. Itaipasta, Lorenz, Bahlsen, Fuldataler, Bonne, Alprose, Lindt, Thai Choice. Kusjuures viimasele neljale omatakse kogu Baltikumi õigusi ja nende toodetega omatakse edasimüüjaid ka Lätis ja Leedus. On veel mõningaid väiksemaid brände ja projekte, millest täpsemalt võib lugeda meie koduleheküljelt www.dtl.ee

2003. aasta majandustulemused võib lugeda heaks. Käive kasvas 18% , mis on lähedal planeeritud tasemele. Käibetõus saavutati eeskätt tõhustunud motivatsiooni süsteemi käivitamisega, aga samuti mõne uue tooteliini (Thai Choice) lisandumisega. Samuti oli kasuminumbriga saavutamisel kaasaaitavaks teguriks uus tulemusele põhinev motivatsiooni süsteem, kus müügiesindajad said oma kasumlikkust jälgida igapäevaselt ja olid motiveeritud suurema kasumlikkuse saavutamisel. Tegelikult isegi saavutati 2003. aastaks seatud kasumi eesmärk 1 milj. krooni aga kuna firma juhtkond otsustas suunata ~25% kasumist eesmärgi saavutamise puhul töötajatele aastapremiateks, siis selle võrra reaalne kasum vähenes.

Aktiaseltsi D.T.L. Consumer Products Eesti 2003. a. planeeritud ja saavutatud majandusnäitajate võrdlus:

	Planeeritud	Saavutatud
Realiseerimise netokäive	30 000 000	28 850 886
Kasum enne tulumaksu	1 000 000	815 535

Aktiaseltsi D.T.L. Consumer Products Eesti palganäitajad (kroonides) ja keskmine töötajate arv 2003.a:

Juhatuselise liikmete töötasu	puudub
Tegevjuhtide töötasu	401 512
Töötajate töötasu üldsumma*	1 801 248
Keskmine töötajate arv	19

* - töötajate töötasu üldsumma ei sisalda arvestatud puhkusetasu reservi.

Aktiaseltsi D.T.L. Consumer Products Eesti 2004. aasta planeeritav käive on 33 000 000 krooni ja kasum 1 500 000 krooni. See loodetakse saavutada nii olemasolevate toodete müügi kasvu, kui ka uute toodete lisandumisega. Ka on positiivseks arenguks kauplusekettide osakaalu suurenemine, sest traditsiooniliselt on firmal nende ettevõtetega välja kujunenud paremad suhted, kui üksikauplustega. Samuti käivitatakse 1. augustist HORECA projekt, mis aitab laiendada kliendi- ja tootebaasi.

Investeeringu- ja arenguplaanidest on olulisemad suunatud riist- ja tarkvara arengusse. Iuba on ostetud uuendus raamatupidamisprogrammidele, samuti võeti kasutusse uus pihuarvutite programm MOBILEJAVA. Ka on arutluse all oma bürooruumide soetamine, mis positiivse otsuse korral siiski jääb investeeringuna ilmselt aastasse 2005.

Tallinna Linnaõiguste
Registrikeskond
SISSE
05 07 4111

Juhatuse deklaratsioon

AS D.T.L. Consumer Products Eesti juhatus on äriseadustikust lähtuvalt koostanud raamatupidamise aastaaruande, mis kajastab õigesti ja õiglaselt äriühingu vara, kohustusi ja omakapitali ning majandustegevuse tulemust ja rahavoogusid. Raamatupidamise aastaaruande koostamisel on järgitud raamatupidamise seaduse ja Eesti hea raamatupidamistava nõudeid.

Raamatupidamise aastaaruandes kajastuvad olulised vara ja kohustuste hindamist mõjutavad asjaolud, mis ilmnesid bilansi kuupäeva 31.12.2003 ja aastaaruande koostamispäeva 18.06.2004 vahemikul.

Vara ja kohustusi on hinnatud kaalutletud ja konservatiivsetel alustel. Raamatupidamise aastaaruande koostamine nõuab hinnangute andmist. Need hinnangud põhinevad aktuaalsel informatsioonil äriühingu seisundist ning kavatsustest ja riskidest raamatupidamise aastaaruande koostamispäeva seisuga. Majandusaastal või varasematel perioodidel kajastatud majandustehingute lõplik tulemus võib erineda käesoleval perioodil antud hinnangust.

Juhatuse hinnangul on AS D.T.L. Consumer Products Eesti jätkuvalt tegutsev majandusüksus.

Juhatus kinnitab 2003.a aastaaruande koostamise õigsust ja täielikkust.

Tallinnas, 18 juunil 2004.a

Andres Pukspuu

juhatuse esimees

Madis-Marius Vahtra

juhatuse liige

Martin Henning

juhatuse liige



05 07 2002

Bilanss

kroonides

AKTIVA		31.12.2003	31.12.2002
			korrigeeritud
KÄIBEVARA			
Raha ja pangakontod	Lisa 1	516 975	493 267
Nõuded ostjate vastu	Lisa 2	2 351 904	1 788 922
Ostjate tasumata summad		2 351 904	1 788 922
Muud nõuded	Lisa 3	71 897	54 379
Muud lühiajalised nõuded		71 897	54 379
Viitlaekumised (aruandeperioodi laekumata tulud)		392	1 020
Intressid		392	1 020
Ettemakstud tulevaste perioodide kulud		170 030	320 949
Maksude ettemaksed ja tagasinõuded		0	62 367
Tulevaste perioodide kulud		170 030	258 582
Varud	Lisa 4	2 551 726	2 891 886
Ostetud kaubad mitügiks		2 320 321	2 512 980
Ettemaksed tarnijatele		231 405	378 906
KÄIBEVARA KOKKU		5 662 924	5 550 423
PÕHIVARA			
Pikaajalised finantsinvesteeringud		9 568	0
Muud pikaajalised nõuded	Lisa 5	9 568	0
Materiaalne põhivara	Lisa 6	196 600	349 386
Muu materiaalne põhivara (soetusmaksumuscs)		738 108	832 101
Akumuleeritud põhivara kulum (miinus)		-541 508	-482 715
PÕHIVARA KOKKU		206 168	349 386
AKTIVA KOKKU		5 869 092	5 899 809

02

Tõlitud Lõuna-Eesti
Registriametilt

SISSE TULEMINE

05 07 2002

kroonides

PASSIVA

	31.12.2003	31.12.2002
		korregeeritud
LÜHIAJALISED KOHUSTUSED		
Võlakohustused	174 281	211 132
Lühiajalised laenud	130 916	130 916
Pikaajaliste liisingkohustuste tagasimaksud	Lisa 9 43 365	80 216
Ostjate ettemaksud kaupade ja teenuste eest	5 230	593 666
Võlad tarnijatele	3 328 400	3 691 338
Tarnijatele tasumata arved	3 328 400	3 691 338
Maksuvõlad	Lisa 10 265 738	175 327
Viitvõlad (aruandeperioodi maksmata kulud)	680 683	585 756
Võlad töövõtjatele	481 923	368 966
Dividendivõlad	160 000	160 000
Muud viitvõlad	38 760	56 790
LÜHIAJALISED KOHUSTUSED KOKKU	4 454 332	5 257 219
PIKAAJALISED KOHUSTUSED		
Pikaajalised võlakohustused	0	43 365
Kapitalirendikohustused	0	43 365
PIKAAJALISED KOHUSTUSED KOKKU	0	43 365
KOHUSTUSED KOKKU	4 454 332	5 300 584
OMAKAPITAL		
Aktsiakapital (osakapital) nimiväärtuses	400 000	400 000
Ülekurss	203 408	203 408
Reservid	19 384	19 384
Kohustuslik reservkapital	19 384	19 384
Eelmiste perioodide jaotamata kasum	-23 567	249 891
Aruandeaasta kasum (kahjum)	815 535	-273 458
KOKKU OMAKAPITAL	1 414 760	599 225
PASSIVA KOKKU	5 869 092	5 899 809

Omakapitali muutuste aruanne

kroonides

	Aksia- kapital	Ülekurs	Kohustus- lik reserv- kapital	Eelm. per-de jaotamata kasum	Aruande- aasta kasum	Kokku
Seisuga 01.01.02	400 000	203 408	0	0	387 675	991 083
Reservi suurendamine			19 384		-19 384	
Arvestatud dividendid					-118 400	
Eelmise perioodi kasum				249 891	-249 891	
2002.a. kasum					-273 458	
Seisuga 31.12.02	400 000	203 408	19 384	249 891	-273 458	599 225
Seisuga 01.01.03	400 000	203 408	19 384	249 891	-273 458	599 225
Eelmise perioodi kahjum				-273 458	273 458	
2003.a. kasum					815 535	
Seisuga 31.12.03	400 000	203 408	19 384	-23 567	815 535	1 414 760

Vastavalt AS D.T.L. Consumer Products Eesti põhikirjale on aktsiakapitali minimaalseks suuruseks 400.000 krooni ja maksimaalseks suuruseks 800.000 krooni.

Aksia nimiväärtus on 10.000 krooni. Emiteeritud ja märgitud aktsiate arv on 4000tki.

2003. aastal uusi aktsiaid ei emiteeritud.

2003. aastal dividende 2001.a. eest välja ei makstud.

Aastaaruande koostamisel kasutatud arvestusmeetodid

Arvestuse alused

Majandustehingud kirjendatakse soetusmaksumuse printsiibi kohaselt nende tekkimise momendil tegelikus väärtuses. Raamatupidamise aruanded koostatakse tekkepõhise arvestusprintsiibi kohaselt.

Nõuete hindamine

Nõuded ostjate vastu on kajastatud bilansis lähtuvalt tõenäoliselt laekuvatest summadest. Nõuete hindamisel on vaadeldud iga nõuet eraldi. Nõuded, mille kohta on teada, et nad on lootusetud, on bilansist välja kantud.

Varud

Tooraine ja materjal ning ostetud kaup müügiks võetakse arvele soetusmaksumuses, mis koosneb ostuhinnast, muudest mittetagastatavatest maksudest ja soetamisega seotud vco ning teistest otsesest väljaminekute, millest on maha arvatud hinnaalandid ja dotatsioonid.

Varud on bilansis kajastatud, lähtudes sellest, mis on madalam, kas soetusmaksumus või neto realiseerimismaksumus ning nende kulukskandmisel kasutatakse kaalutud keskmise hinna meetodit.

Materiaalne põhivara

Põhivarana on bilansis kajastatud varad maksumusega üle 12000 krooni ning kasutusega üle ühe aasta.

Materiaalsed põhivarad võetakse arvele soetusmaksumuses, mis koosneb vara maksumusest ja kasutuselevõtmist võimaldavatest väljaminekute. Oma tarbeks valmistatud põhivara võetakse arvele soetusmaksumuses, mis koosneb tegelikest valmistamisväljaminekute.

Põhivara amortiseeritakse lineaarsel meetodil lähtudes kasulikust tööeast. Kasutusel on amortisatsiooninormid vahemikus 20-50% aastas.

Rahavood

Rahavoogude aruanne on koostatud kaudsel meetodil.

Tehingud välisvaluutas

Tehingud välisvaluutas kajastatakse tehingupäeva valuutakursi alusel. Aruandes on valuutapõhised monetaarsed kirjed ümber hinnatud bilansi kuupäeval kehtinud Eesti Panga valuutakursi järgi. Ümberhindlusest tekkinud tulud ja kulud on kajastatud kasumiaruandes.

Kasutus- ja kapitalirent

Kapitalirent on rent, mille puhul kõik olulised vara omandiõigusega seotud riskid ja hüved kanduvad üle rentnikule. Omandiõigus võib, kuid ei pruugi, lõppkokkuvõttes rentnikule üle minna.

Kasutusrent on rent, mis ei ole kapitalirent.

Tulu

Müügitulu kajastatakse tekkepõhiselt realiseerimise printsiibi alusel. Kauba müügi puhul on müügitulu tekkimise momendiks kauba omandiõiguse üleminek ostjale. Intressitulu kajastatakse tekkepõhiselt.

Puhkusetasude reserv

Puhkusetasu kulu on kajastatud kohustuse tekkimise perioodil. Puhkusetasu reservi korrigeeritakse üks kord aastas - aruandeaasta lõpul. Väljateenitud puhkusetasu kajastatakse kasumiaruandes kuluna ning bilansis on võetud arvele lühiajalise kohustusena töövõtjate ees.

Reservide moodustamine

Vastavalt Äriseadustikule on AS D.T.L. Consumer Products Eesti moodustanud reservkapitali summas 19384 krooni.

Korrigeeritud algbilanss ja eelneva perioodi kasumiaruanne

Algbilanssi ja eelneva perioodi kasumiaruannet on korrigeeritud tulenevalt dividendide tulumaksu kajastamise põhimõtete muutusele vastavalt RTJ-s 8 "Eraldised, potentsiaalsed kohustused ja potentsiaalsed varad".

... ..

Bilanss

<u>Kirje nimetus</u>	<u>Esiolgne</u>	<u>Korrigeeritud</u>	<u>Muutus</u>
Eelmiste perioodide jaotamata kasum	208 291	249 891	41 600
Aruandeaasta kasum (kahjum)	-231 858	-273 458	-41 600

Kasumiaruanne

<u>Kirje nimetus</u>	<u>Esiolgne</u>	<u>Korrigeeritud</u>	<u>Muutus</u>
Tulumaks	0	41 600	41 600
Aruandeaasta puhaskasum (kahjum)	-231 858	-273 458	-41 600

0.

Kõik aastaaruande lisad on koostatud Eesti kroonides.

Tallinn, 1. märts 2004
 Registreeritud
 SJSSE
 95 07 2004

Lisa 1. Raha ja pangakontod

	2003	2002
Sularaha kassas	14,787	13,382
Pangakontod EEK	436,346	438,679
Valuutakontod pangas	65,842	41,206
Kokku	516,975	493,267

Lisa 2. Nõuded ostjate vastu

Nõuded ostjate vastu on bilansis kajastatud summas 2 351 904 krooni. Ostjatelt laekumata arveid on bilansis hinnatud lähtudes tõenäoliselt laekuvatest summadest. Majandusaastal tunnistati nõudeid ostjate vastu lootusetult laekuvateks ja kanti kuludesse kokku 80 624 krooni väärtuses.

Eelmistel majandusaastatel lootusetult laekuvateks tunnistatud ja kuludesse kantud nõudeid laekus majandusaastal 5354 kr.

Välisvaluutas fikseeritud nõuded ostjate vastu hinnati ümber bilansipäeva seisuga Eesti Panga valuutakursside alusel. Realiseerimata kasum valuutakursimuutusest, mis kajastati kasumiaruande kirjel "Muud äritulud", oli 116 620 krooni.

Lisa 3. Muud lühiajalised nõuded

Antud lühiajalise laenu	Laenujääk lühiajaline 31.12.2003 (31.12.2002)	Intressimäär	Laenu tagastamise lõpptähtaeg
Seotud osapooled:			
Indrek Orav (müügiesindaja)	10 047 (0)	6%	10.05.2005
Üllar Tammiku (müügiesindaja)	7 422 (0)	6%	10.08.2005
Meiko Leibur (müügiesindaja)	12 600 (0)	6%	12.12.2004
Seotud osapooled kokku:	30 069		
Muud nõuded	41 828		
Muud lühiajalised nõuded kokku	71 897		

Lisa 4. Varud

Aastainventuuride tulemusel kanti maha mittelikviidseid ja tarbimisväärtust mitteomavaid varusid 55.716 krooni väärtuses.

Bilansipäeva seisuga oli põhilaos kaupa 2 236 976 krooni väärtuses. AS'i D.T.L. Consumer Products Eesti kaupa oli seisuga 31.12.2003 tollilaos vastutaval hoiul bilansilises väärtuses 83 345 krooni.

10

Lisa 5. Pikaajalised finantsinvesteeringud**Antud laenud**

Laenusaja	Laenujääk sh 31.12.2003 pikaajaline (31.12.2002) osa		Intressimäär	Laenu tagastamise lõpptähtaeg
Seotud osapooled:				
Indrek Orav (müügiesindaja)	14 414 (0)	4 367 (0)	6%	10.05.2005
Üllar Tammiku (müügiesindaja)	12 623 (0)	5 201 (0)	6%	10.08.2005
Seotud osapooled kokku:		9 568		
Pikaajalised laenud kokku		9 568		

Lisa 6. Materiaalse põhivara liikumine

	Muu inventar	KOKKU
Soetusmaksumus 31.12.2002	832 101	832 101
Soetamine	39 653	39 653
Müük (-)	-102 855	-102 855
Mahakandmine (-)	-30 791	-30 791
Soetusmaksumus 31.12.2003	738 108	738 108
Akumuleeritud kulum 31.12.2002	482 715	482 715
Aruandaastal arvestatud kulum (+)	149 636	149 636
Mitlud põhivara kulum (-)	-60 052	-60 052
Mahakantud põhivara kulum (-)	-30 791	-30 791
Akumuleeritud kulum 31.12.2003	541 508	541 508
Jääkmaksumus 31.12.2002	349 386	349 386
Jääkmaksumus 31.12.2003	196 600	196 600

Täielikult amortiseerunud põhivara (0-jääkväärtusega) oli AS D.T.L. Consumer Products Eesti raamatupidamises seisuga 31.12.2003.a. arvel soetusmaksumuses 154 264 krooni. 31.12.2002 seisuga oli see summa 132 040 krooni.

Seisuga 31.12.2003 on kapitalirendiga soetatud vara soetusmaksumus 297.000 krooni

Lisa 7. Kapitalirent

AS D.T.L. Consumer Products Eesti rendib kapitalirenditingimustel järgmisi varasid:

	Muu inventar	Kokku
Soetusmaksumus 31.12.2003	297 000	297 000
Soetusmaksumus 31.12.2002	297 000	297 000
Bilansiline jääkmaksumus 31.12.2003	148 500	148 500
Bilansiline jääkmaksumus 31.12.2002	207 900	207 900
Kulum 2003.a.	-59 400	
	31.12.2003	
Kapitalirendivõlgnevus	43 365	
sh tähtajaga kuni 1 aasta	43 365	

	2003	2002
Aruandeperioodil tasutud maksed	80 216 72 254	
Intressimäär, %	10,50%	10,50%
Aruandeperioodi intressikulu	9 188 17 260	

Lisa 8. Kasutusrent

AS D.T.L. Consumer Products Eesti rendib kasutusrendi tingimustel kahte sõiduautot:

	Masinad ja seadmed	Kokku
2003.a maksed	136 393	136 393
2002.a maksed	100 684	100 684
Järgmiste perioodide kasutusrendi maksed s.h. kuni 1 aasta rendimaksed 1-5 aastat	320 498	98 873
	98 873	98 873
	221 625	221 625

2003. aastal lõpetati kahe sõiduauto kasutusrendilepingud Ühisliisingu AS'ga.

Lisaks makstakse AS'i 8 müügiosakonna töötajale sõiduauto kasutuslepingu alusel renti isikliku sõiduauto kasutamise eest töötstarbel. 2003.a maksti renti summas 129 789 krooni.

Lisa 9. Völakohustused

Völakohustused seisuga 31.12.2003.a

	Lühiajaline	Saldo	Intressimäär	Lõpptähtaeg
Liisingud	43 365	43 365	10,5%	15.06.2004
Kokku	43 365	43 365		

Lisa 10. Maksuvõlad ja maksude ettemaksud

Maksuliik	31.12.2003		31.12.2002	
	Ettemaks	Maksuvõlg	Ettemaks	Maksuvõlg
Käibemaks		28 939	62 367	0
Sotsiaalmaksuvõlg		171 966		123 692
Isiku tulumaks		58 204		44 720
Ertevõtte tulumaks		1 180		3 161
Töötuskindlustusmaksed		4 841		3748
Koh.kogumispensioni maks		608		6
Kokku		265 738	62 367	175 327

Käibemaksuvõlg sisaldab seisuga 31.12.2003 viiviseid summas 770 krooni, põhimaksu võlg 28 169.
 Sotsiaalmaksu saldo: Sotsiaalmaksu võlg 172 005 krooni ning intressi ettemaks summas 39 krooni.
 Isiku tulumaksu saldo: põhimaksu võlg 58 252 ning intressi ettemaks summas 48 krooni.
 Ettevõtte tulumaksu saldo: põhimaksu võlg 1 181 sisaldab tulumaksu summas 271 krooni käibemaksu intressi võla eest ning intressi ettemaks summas 1 kroon.

Lisa 11. Müügitulu

Müügitulu tegevusalade lõikes:	2003		2002	
Toidukaupade hulgimüük	28 114 444	97,45%	24 497 406	100%
Kauba eksport ja müük tollilaos	708 957	2,46%		
Muu käibemaksuga käive	15 328	0,05%		
Kauba eksport	12 157	0,04%		
Kokku	28 850 886	100%	24 497 406	100%

Müügitulu riikide lõikes:	2003		2002	
Eesti	28 129 772	97,5%	24 497 403	100%
Leedu	588 013	2,04%		
Läti	133 101	0,46%		
Kokku	28 850 886	100%	24 497 403	100%

Lisa 12. Muud äritulud

	2003	2002
Teenuse eksport	357 482	0
Reklaamikulude kompensatsioon välistarnijatelt	512 401	250 571
Kasum valuutakursi muutustest	116 620	41 089
Kindlustushüvitused	6 202	0
Kasum põhivara müügist	3 338	0
Muud äritulud	7 397	373 100
Kokku	1 003 440	664 760

Lisa 13. Tehingud seotud osapooltega

Seotud osapoolteks loetakse:

- emaettevõtte (ning emaettevõtte omanikud);
- tütar- ja sidusettevõtjad, konsolideerimisgruppi kuuluvad ettevõtjad;
- Tegev- ja kõrgem juhtkond ning olulise osalusega eraisikutest omanikud, nende lähikondsed ja nendega seotud firmad.

AS D.T.L. Consumer Products Eesti tehingud teenuste ja kaupade osas 2003.a seotud osapooltega:

Osapoole nimi	Osapoole kirjeldus	Ostud
DTL Baltic OÜ	nõukogu liikmega	8 810 970
	seotud ettevõtte	8 810 970

Ettevõtte juhtkonna hinnangul ei ole tehingutes seotud osapooltega kasutatud turuhinnast oluliselt erinevaid hindasid.

Tallinn, Luuakojas
 Registratsiooni
 SISSIPÄIK
 05.07.2004

Seotud osapooltele antud laenud on toodud Lisas 3

Saldod seotud osapooltega bilansipäeva seisuga:

Osapoolte nimi	Lühiajaline osa	Pikaajaline osa	Kokku
Nõuded			
Meiko Leibur (müügiesindaja)	12 600		12 600
Indrek Orav (müügiesindaja)	10 047	4 367	14 414
Üllar Tammiku (müügiesindaja)	7 422	5 201	12 623
		Kokku nõuded	39 637
Lühiajalised kohustused			
DTL Baltic OÜ (nõukogu liikmega seotud)			1 237 734
Bruno Kaspar (aktsionär)	130 916		130 916
		Kokku kohustused	1 368 650

Lisa 14. Tulumaks

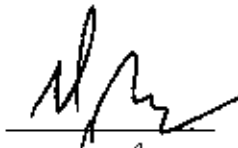


Ettevõtte jaotamata kasum (arvestades seaduses ette nähtud kohustust kanda 1/20 aruandeaasta puhaskasumist kohustuslikku reservkapitali) seisuga 31. detsember 2003 moodustas 771 352 krooni.

Maksimaalne võimalik tulumaksukohustuse summa, mis võiks kaasneda kogu jaotamata kasumi väljamaksmisel dividendidena, on 200 552 krooni, seega netodividendidena oleks võimalik välja maksta vähemalt 570 800 krooni.

Majandusaasta aruande allkirjad

Tallinn, Linnakoht-
Registriosakond
SISSELOPANGU
KESKUSEL

AS-i D.T.L. Consumer Products Eesti juhatus on koostanud 2003. majandusaasta aruande, mis on kinnitatud "AS" 2004 aktsionäride üldkoosoleku poolt ning millele on alla kirjutanud kõik äriühingu juhatuse liikmed.

Nimi	Ametinimetus	Allkiri
Andres Pukspuu	juhatuse esimees	
Madis-Marius Vahtre	juhatuse liige	
Martin Henning	juhatuse liige	

AS-i D.T.L. CONSUMER PRODUCTS EESTI**AUDIITORI JÄRELDUS-OTSUS**
31.12.2003.a. lõppenud rahandusaasta
audiitorkontrolli läbiviimise kohta

Olen kontrollinud AS-i D.T.L. CONSUMER PRODUCTS EESTI 31.12.2003.a. lõppenud rahandusaasta kohta koostatud raamatupidamise aastaaruannet vastavuses Eesti Auditeerimiseeskirjaga.

Raamatupidamise aastaaruande koostamine on ettevõtte juhtkonna kohustus. Audiitori ülesanne on anda auditi tulemustele tuginedes omapoolne hinnang aastaaruande kohta.

Sooritasin auditi kooskõlas Eesti Vabariigi audiitortegevuse eeskirjadega. Nimetatud eeskirjad nõuavad, et audit planeeritaks ja sooritataks viisil, mis võimaldaks piisava kindlustundega otsustada, et raamatupidamise aastaaruanne ei sisalda olulisi vigu ja ebatäpsusi.

Auditi käigus olen väljavõtteliselt kontrollinud tõendusmaterjale, millel põhinevad raamatupidamise aastaaruandes esitatud näitajad.

Audit hõlmas ka raamatupidamise aastaaruande koostamisel kasutatud arvestus-põhimõtete ja juhtkonnapoolsete raamatupidamislike hinnangute kriitilist analüüsi ning seisukohavõttu raamatupidamise aastaaruande esituslaadi suhtes tervikuna.

Arvan, et audit annab piisava aluse arvamuse avaldamiseks AS-i D.T.L. CONSUMER PRODUCTS EESTI raamatupidamise aastaaruande kohta.

Olen seisukohal, et AS-i D.T.L. CONSUMER PRODUCTS EESTI Eesti Vabariigi Raamatupidamise seadusest lähtuvalt koostatud raamatupidamise aastaaruanne, mis näitab 2003.rahandusaasta finantstulemuseks 815 535 krooni puhaskasumit ja bilansi üldsummaks seisuga 31.12.2003.a. 5 869 092 krooni, kajastab õigesti ja õiglaselt AS-i D.T.L. CONSUMER PRODUCTS EESTI 2003.rahandusaasta puhaskasumit ja finantsseisundit seisuga 31.12.2003.a.

Tallinnas, 30.juunil 2004.a.

Toomas Villem
Vannutatud audiitor



SISSP
05.07.2004

Majandusaasta kasumijaotuse ettepanek

AS D.T.L. Consumer Products Eesti aktsionäride üldkoosolek otsustas jaotada 2003. aasta lõpuks kogunenud 815 535 krooni suurune kasum alljärgnevalt:

kohustuslikku reservkapitali 20 616 krooni,

ülejäanud kasum summas 794 919 krooni jätta jaotamata.