

30 -06- 2004

l-15

Angela Jürgenson


## MAJANDUSAASTA ARUANNE

Majandusaasta algus	01.01.2003
Majandusaasta lõpp	31.12.2003
Ärinimi	<b>OSAÜHING SP MUUSIKAPROJEKT</b>
Registrikood	10398802
Juriidiline aadress	Kasesalu 8-10, Ääsmäe küla Saue vald, Harjumaa 76402
Tegevjuht	Sven Peterson
Telefon	6 418 315, 507 2959
E-mail	info@spmuusika.ee
Põhitegevusala	muusika kirjastamine
Omandivorm	Era

30 -06- 2004

SISUKORD

TEGEVUSARUANNE .....	3
RAAMATUPIDAMISE AASTAARUANNE .....	4
TEGEVJUHTKONNA DEKLARATSIOON .....	4
BILANSS .....	5
KASUMIARUANNE.....	6
RAHAVOOGUDE ARUANNE .....	7
OMAKAPITALI MUUTUSTE ARUANNE.....	8
RAAMATUPIDAMISE AASTAARUANDE LISAD.....	9
LISA 1 - MATERIAALNE PÕHIVARA .....	11
LISA 2 - PIKAAJALISED VÕLAD .....	11
LISA 3 - MAKSUDE ARUANNE .....	12
LISA 4 - MÜÜGITULU .....	12
KASUMI JAOTAMISE ETTEPANEK .....	13
OSAÜHING SP MUUSIKAPROJEKT MAJANDUSAASTA ARUANDE ALLKIRJAD .....	14



30 -06- 2004


**TEGEVUSARUANNE**


Ettevõtte põhitegevuseks on muusika kirjastamine. 2003. aastal oli OÜ SP Muusikaprojekt müügitulu 628 819 krooni, mis on 27 % suurem kui 2002. aastal. Ekspordi maht suurenes 2003. a. 12 %. 2003. a. suurenes kasum enne tulumaksustamist 19 %. Kuna aga 2003. aastal maksti välja dividende 188500 krooni ning dividendidelt arvestatud ja makstud tulumaks näidati 2003. a. tulumaksukuluna summas 66229 krooni, siis on 2003. a. puhaskasum 17% väiksem kui 2002. a.

2003. a. lõpus alustasime internetimüüki krediitkaardiga tasumise võimalusega. Internetimüügiga loodame suurendada 2004. a. müügitulu.

Töötajate keskmine arv 2003. a. oli 2 ning palkade kogusumma 113734 krooni. Juhatuse liikmetele maksti 89734 krooni.

Sven Peterson juhatuses liige

.....



30 -06- 2004

## RAAMATUPIDAMISE AASTARUANNE

### TEGEVJUHTKONNA DEKLARATSIOON

Raamatupidamise aastaaruande koostamisel on järgitud Eesti Vabariigis kehtivat hea raamatupidamistava.

Koostatud raamatupidamise aastaaruanne kajastab juhatuse hinnangul õigesti ja õiglaselt Osühing SP Muusikaprojekt finantsseisundit, majandustulemust ja rahavoogusid.

Juhatus hinnangul on Osühing SP Muusikaprojekt jätkuvalt tegutsev majandusüksus.

Juhatus kinnitab 2003. majandusaasta aruande koostamise õigsust ja täielikkust.

07.juunil 2004.aastal.

Sven Peterson juhatuse liige

allkiri

kuupäev

30-06-2004

**BILANSS**  
(kroonides)

**AKTIVA (varad)**

**Käibevara**

	<b>31.12.2003</b>	<b>31.12.2002</b>
Raha ja pangakontod	174,309	230,395
Ostjate tasumata summad	35,016	1,404
Muud lühiajalised nõuded	90,000	97,000
Maksude ettemaksed ja tagasinõuded (lisa 3)	77	86
<b>Käibevara kokku</b>	<b>299,402</b>	<b>328,885</b>

**Põhivara**

Materiaalne põhivara (lisa 1)		
Masinad ja seadmed	100,000	100,000
Muu materiaalne põhivara	35,467	133,177
Põhivara akumulieeritud kulum	-45,000	-141,829
<b>Põhivara kokku</b>	<b>90,467</b>	<b>91,348</b>
<b>AKTIVA (varad) KOKKU</b>	<b>389,869</b>	<b>420,233</b>

**PASSIVA (kohustused ja omakapital)**

**Kohustused**

**Lühiajalised kohustused**

Pikaajaliste võlakohustuste tagasimaksed järgmisel perioodil (lisa 2)	17,599	15,696
Võlad tarnijatele	35,229	20,266
Maksuvõlad (lisa 3)	17,667	18,276
Viitvõlad		
Võlad töövõtjatele	13,045	9,645
Dividendivõlad	0	33,884
Muud	5,296	3,957
Kokku	18,341	47,486
<b>Lühiajalised kohustused kokku</b>	<b>88,836</b>	<b>101,724</b>

**Pikaajalised kohustused**

Laenud, võlakirjad ja kapitalirendi kohustused (lisa 2)	32,331	49,930
<b>Pikaajalised kohustused kokku</b>	<b>121,167</b>	<b>151,654</b>

**Kohustused kokku**

**Omakapital**

Osakapital	50,000	50,000
Kohustuslik reservkapital	5,000	5,000
Eelmiste perioodide jaotamata kasum	58,963	27,252
Aruandeaasta kasum	154,739	186,327
<b>Omakapital kokku</b>	<b>268,702</b>	<b>268,579</b>
<b>PASSIVA (kohustused ja omakapital) KOKKU</b>	<b>389,869</b>	<b>420,233</b>



30 -06- 2004

**KASUMIARUANNE**  
(kroonides)

	<b>2003</b>	<b>2002</b>
Müügitulu (lisa 4)	628,819	494,155
Muud äritulud	238,930	215,848
Kaubad, toore, materjal ja teenused	117,110	134,479
Muud tegevuskulud	353,400	261,169
Tööjõukulud		
a) palgakulu	113,734	80,252
b) sotsiaalmaksud	37,855	27,390
Põhivara amortisatsioon ja väärtuse langus (lisa 1)	19,144	17,580
Muud ärikulud	1,433	1,038
<b>Ärikasum [-kahjum]</b>	<b>225,073</b>	<b>188,095</b>
Finantstulud ja -kulud		
a) intressikulud	-6,737	-8,434
b) kasum (kahjum) valuutakursi muutusest	-1,657	-835
c) muud finantstulud ja -kulud	4,289	7,501
<b>Kokku finantstulud ja -kulud</b>	<b>-4,105</b>	<b>-1,768</b>
<b>Kasum enne tulumaksustamist</b>	<b>220,968</b>	<b>186,327</b>
Tulumaks	66,229	0
<b>Aruandeaasta puhaskasum</b>	<b>154,739</b>	<b>186,327</b>



30 -06- 2004

**RAHAVOOGUDE ARUANNE**  
(kroonides)

	2003	2002
<b>Rahavood äritegevusest</b>		
Ärikasum	225,073	188,095
Korrigeerimised:		
Põhivara kulum ja väärtuse langus (lisa 1)	19,144	17,580
<b>Korrigeeritud kasum</b>	<b>244,217</b>	<b>205,675</b>
<b>Äritegevusega seotud nõuete ja ettemaksete muutus</b>		
Nõuded ostjate vastu	-33,612	94,066
Muud lühiajalised nõuded	0	2,055
Maksude ettemaksed	9	-48
Saadud intressid	4,289	7,501
Makstud intressid	-6,737	-8,434
Makstud dividendide tulumaks	-66,229	
<b>Äritegevusega seotud nõuete ja ettemaksete muutus kokku</b>	<b>-102,280</b>	<b>95,140</b>
<b>Äritegevusega seotud kohustuste ja ettemaksete muutus</b>		
Võlad tarnijatele	14,963	-8,819
Maksuvõlad	-609	7,527
Võlad töövõtjatele	3,400	1,270
Muud viitvõlad	1,339	3,957
<b>Äritegevusega seotud kohustuste ja ettemaksete muutus kokku</b>	<b>19,093</b>	<b>3,935</b>
<b>Rahavood äritegevusest kokku</b>	<b>161,030</b>	<b>304,750</b>
<b>Rahavood investeerimistegevusest</b>		
Antud laenude tagasimaksed	7,000	3,000
Materiaalse põhivara ost (lisa 1)	-18,263	0
<b>Rahavood investeerimistegevusest kokku</b>	<b>-11,263</b>	<b>3,000</b>
<b>Rahavood finantseerimistegevusest</b>		
Liisingkohustuse tagasimaksed	-15,696	-13,998
Makstud dividendid	-188,500	-147,980
<b>Rahavood finantseerimistegevusest kokku</b>	<b>-204,196</b>	<b>-161,978</b>
<b>Rahavood kokku</b>	<b>-54,429</b>	<b>145,772</b>
<b>Välisvaluuta kursimuutuste mõju</b>	<b>-1,657</b>	<b>-835</b>
<b>Raha ja raha ekvivalentide netomuutus</b>	<b>-56,086</b>	<b>144,937</b>
Raha ja pangakontod aruandeperioodi algul	230,395	85,458
Raha ja pangakontod aruandeperioodi lõpul	174,309	230,395



30 -06- 2004

**OMAKAPITALI MUUTUSTE ARUANNE**  
(kroonides)

	Osa- kapital	Kohustuslik reserv- kapital	Jaotamata kasum	Aruandeaasta kasum	Kokku
<b>Saldo</b> 31.12.2001	<b>50,000</b>	<b>5,000</b>	<b>60,663</b>	<b>116,589</b>	<b>232,252</b>
Eelmiste perioodide kasum	0	0	116,589	-116,589	0
väljakuulutatud dividendid	0	0	-150,000	0	-150,000
Aruandeaasta puhaskasum	0	0	0	186,327	186,327
<b>Saldo</b> 31.12.2002	<b>50,000</b>	<b>5,000</b>	<b>27,252</b>	<b>186,327</b>	<b>268,579</b>
Eelmiste perioodide kasum	0	0	186,327	-186,327	0
väljakuulutatud dividendid	0	0	-154,616	0	-154,616
Aruandeaasta puhaskasum	0	0	0	154,739	154,739
<b>Saldo</b> 31.12.2003	<b>50,000</b>	<b>5,000</b>	<b>58,963</b>	<b>154,739</b>	<b>268,702</b>





30-06-2004

## RAAMATUPIDAMISE AASTAARUANDE LISAD

### **Raamatupidamise aastaaruande koostamisel kasutatud arvestuspõhimõtted ja hindamisalused**

Osaühing SP Muusikaprojekt raamatupidamise aastaaruanne on koostatud kooskõlas Eesti Vabariigi hea raamatupidamistavaga. Hea raamatupidamistava põhinõuded on kehtestatud Eesti Vabariigi raamatupidamise seaduses, mida täiendavad Eesti Raamatupidamise Toimkonna poolt väljaantud juhendid.

Osaühing SP Muusikaprojekt kasutab kasumiaruande koostamisel Eesti Vabariigi raamatupidamise seaduses lisas 2 toodud skeemi 1.

Raamatupidamise aastaaruanne on koostatud Eesti kroonides.

#### Raha ja raha ekvivalendid

Rahavoogude aruandes kajastatakse raha ja raha ekvivalentidena kassas olevat sularaha, arvelduskontode jääke ja kuni 3-kuulisi tähtajalisi deposiite.

#### Nõuded ostjate vastu

Nõuded ostjate vastu kajastatakse bilansis korrigeeritud soetusmaksumuses. Lühiajalisi nõudeid kajastatakse bilansis tõenäoliselt laekuvus summas. Nõuete allahindlusi kajastatakse kontraktonal "Ebatõenäoliselt laekuvad summad". Lootusetud nõuded kantakse bilansist välja. Ebatõenäolise või lootusetu nõude laekumine näidatakse kulude vähendusena perioodis, mil laekumine toimus.

Pikaajaliste nõuete korrigeeritud soetusmaksumuse arvestamiseks võetakse nad algselt arvele saadaoleva tasu õiglasest väärtusest (nüüdisväärtusest), arvestades järgnevatel perioodidel nõuetelt intressitulu kasutades sisemise intressimäära meetodit.

#### Materiaalne põhivara

Põhivaraks loetakse varasid kasuliku tööeaga üle ühe aasta ja maksumusega alates 6000 krooni. Varasid, mille kasulik tööiga on üle ühe aasta, kuid mille soetusmaksumus on alla 6000 krooni, kajastatakse kuni kasutusele võtmiseni varudes ja vara kasutusele võtmise hetkel kantakse 100% kuludesse. Kuludesse kantud väheväärtusliku inventari kohta peetakse bilansivälisest arvestusest. Materiaalset põhivara kajastatakse bilansis tema soetusmaksumuses, millest on maha arvatud akumuliseeritud kulum ja võimalikud väärtuse langusest tulenevad allahindlused. Põhivara objektid hinnatakse alla nende kaetavale väärtusele, juhul kui varaobjekti kaetav väärtus on väiksem tema bilansilisest jääkmaksumusest. Materiaalse põhivara objektide amortiseeritav osa kantakse kuludesse objekti kasuliku eluea jooksul.

Materiaalse põhivara amortiseerimisel kasutatakse lineaarset meetodit. Amortisatsioonimäärad aastas põhivara gruppidele:

Masinaid ja seadmed	15-25%
Muu põhivara ja inventar	15-25%

#### Tulude arvestus

Kaupade müügist tulenevat tulu kajastatakse siis, kui kõik olulised omandiga seotud riskid on läinud üle ostjale ning müügitulu ja tehinguga seotud kulu on usaldusväärselt määratav ning tehingust saadava tasu laekumine on tõenäoline.

Tulu kajastatakse saadud või saadaoleva tasu õiglasest väärtusest, võttes arvesse lepingust ettenähtud hinnavähendusi ja rabatte.

Kui tasumine toimub alles teatud pikema ajaperioodi möödudes (järelmaksuga müük), siis kajastatakse müügitulu laekuva rahasumma nüüdisväärtuses. Diskontomäärana kasutatakse keskmist sarnase tähtajaga turuintressi tehingu sõlmimise päeva seisuga. Vahet saadaoleva tasu nominaalväärtuse ja õiglase väärtuse vahel kajastatakse intressituluna müügi kajastamise ja tasu laekumise perioodi jooksul. Intressitulu kajastatakse tekkepõhiselt lähtudes vara sisemisest intressimäärast, väljaarvatud juhtudel, kui intressi laekumine on ebakindel. Sellistel juhtudel arvestatakse intressitulu kassapõhiselt.

30-06-2004

Välisvaluutas toimunud tehingud

Välisvaluutas fikseeritud tehingute kajastamisel on aluseks võetud tehingute toimumise päeval kehtinud Eesti Panga valuutakursid. Välisvaluutas fikseeritud varad ja kohustused seisuga 31.12.2003 on ümber hinnatud Eesti kroonidesse bilansipäeval kehtinud Eesti Panga valuutakursside alusel. Välisvaluutatehingutest saadud kasumid ja kahjumid kajastatakse kasumiaruandes.

30-06-2004

**LISA 1 - MATERIAALNE PÕHIVARA**

	Masinad ja seadmed	Muu materiaalne põhivara	Kokku
<b>Soetusmaksumus</b>			
<b>Jääk 31.12.2002</b>	100,000	133,177	233,177
ost	0	18,263	18,263
mahakandmine	0	-115,973	-115,973
<b>Jääk 31.12.2003</b>	100,000	35,467	135,467
<b>Akumuleeritud kulum</b>			
<b>Jääk 31.12.2002</b>	-21,250	-120,579	-141,829
arvestatud kulum	-15,000	-4,144	-19,144
mahakandmine	0	115,973	115,973
<b>Jääk 31.12.2003</b>	-36,250	-8,750	-45,000
<b>Jääkväärtus</b>			
31.12.2002	78,750	12,598	91,348
31.12.2003	63,750	26,717	90,467

**LISA 2 – PIKAAJALISED VÕLAD**

	Järeilmaksu leping Hansa Liising
<b>Võlgnevuse jääk 31.12.2002</b>	65,626
Kohustuste tasumine	-15,696
<b>Võlgnevuse jääk 31.12.2003</b>	49,930
Kohustuste tasumine	
2004.a.	17,599
2005.a.	19,733
2006.a.	12,598
Intressimäärad	5.4%
Lõplik tasumise tähtaeg	30.07.2006

**LISA 3 - MAKSUDE ARUANNE**

MAKSULIIGID	MAKSUDE ETTEMAKSED				MAKSUVÖLG			
	31.12.2003		31.12.2002		31.12.2003		31.12.2002	
	sealhulgas		sealhulgas		sealhulgas		sealhulgas	
	põhimaksu ettemaks	intressi ettemaks	põhimaksu ettemaks	intressi ettemaks	põhimaksu võlg	intressi võlg	põhimaksu võlg	intressi võlg
Käibemaks	7	7	57	57	3,212	0	312	0
Sotsiaalmaks	29	29	0	0	4,192	0	3,320	20
Kinnipeetud tulumaks	4	4	4	4	2,054	0	2,131	0
Töötuskindlustusmaksed	12	12	0	0	150	0	1,290	75
Ettevõtte tulumaks	0	0	0	0	0	0	11,223	31
Ettevõtte tulumaks kuni 1999.a.	25	0	25	0	8,059	420	0	0
<b>Kokku</b>	<b>77</b>	<b>52</b>	<b>86</b>	<b>61</b>	<b>17,667</b>	<b>420</b>	<b>18,276</b>	<b>126</b>

**LISA 4 - MÜÜGITULU**

Osaühing SP Muusikaprojekt müügitulu analüüs tegevusalade ja geograafiliste piirkondade lõikes

Riigid	Müügitulu		sealhulgas					
			muusika kirjastamine		noodigraafika		muud	
	2003	2002	2003	2002	2003	2002	2003	2002
Eesti	379,490	271,818	218,342	102,527	146,313	145,647	14,835	23,644
Saksamaa	178,523	144,058	0	0	178,523	144,058	0	0
Soome	40,542	59,316	0	0	40,542	59,316	0	0
Muud	30,264	18,963	0	0	0	0	30,264	18,963
<b>Kokku</b>	<b>628,819</b>	<b>494,155</b>	<b>218,342</b>	<b>102,527</b>	<b>365,378</b>	<b>349,021</b>	<b>45,099</b>	<b>42,607</b>
%-ides	100	100	34.7	20.7	58.1	70.6	20.7	41.6

30-06-2004

**KASUMI JAOTAMISE ETTEPANEK**

Osühing SP Muusikaprojekt juhatuse ettepanek 2003.aasta puhaskasumi summas 154739 krooni  
jaotamiseks:

dividendideks                      154 739

  
Juhatus kinnitus

**OSAÜHING SP MUUSIKAPROJEKT MAJANDUSAASTA ARUANDE ALLKIRJAD 30-06-2004**

Osaühing SP Muusikaprojekt juhatus on koostanud 2003.a. tegevusaruande, raamatupidamise aastaaruande ja kasumi jaotamise ettepaneku.

Osaühing SP Muusikaprojekt majandusaasta aruanne on kinnitatud osaniku otsusega 07. juunil 2004.a.

Sven Peterson juhatusel liige

.....  
allkiri

7.06.2004  
kuupäev

30 -06- 2004

**OSAÜHING SP MUUSIKAPROJEKT-I OSANIKE NIMEKIRI**

Nimi	Isikukood	Elukoht	Osa suurus
1. Sven Peterson	36611260226	Harjumaa	50 000

Sven Peterson

juhatuse liige

