

**MAJANDUSAASTA ARUANNE**

Ärinimi	AS Abakhan Fabrics Eesti
Äriregistri kood	10396312
Aadress	Rüütli 11, Tartu 51007
Telefon	+372 744 1561
Faks	+372 744 1343
Elektronpost	abakhan@abakhan.ee
Kodulehekülg	www.abakhan.ee
Põhitegevusala	Tekstiiltoodete jaemüük (47511)
Majandusaasta algus	01.08.2012
Majandusaasta lõpp	31.07.2013
Tegevjuht	Kristine Stroom
Audiitor	Baker Tilly Baltics OÜ
Lisatud dokumendid	1. Sõltumatu vandeaudiitori aruanne 2. Kasumi jaotamise ettepanek 3. Müügitulu jaotus

**Sisukord**

<b>Tegevusaruanne</b>	3
<b>Raamatupidamise aastaaruanne</b>	5
Bilanss	5
Kasumiaruanne	6
Rahavoogude aruanne	7
Omakapitali muutuste aruanne	8
Raamatupidamise aastaaruande lisad	9
Lisa 1. Raamatupidamise aastaaruande koostamisel kasutatud arvestusmeetodid ja hindamisalused	9
Lisa 2. Raha	14
Lisa 3. Maksunõuded ja -kohustused	14
Lisa 4. Varud	14
Lisa 5. Kinnisvarainvesteeringud	15
Lisa 6. Materiaalne põhivara	16
Lisa 7. Kasutusrent	17
Lisa 8. Muud võlad	17
Lisa 9. Laenukohustused	17
Lisa 10. Eraldised	18
Lisa 11. Tingimuslikud kohustused	18
Lisa 12. Aktsiakapital	18
Lisa 13. Müügitulu tegevusalade ja geograafilise piirkondade lõikes	18
Lisa 14. Mitmesugused tegevuskulud	19
Lisa 15. Tööjõukulud	19
Lisa 16. Ettevõtte tulumaks	19
Lisa 17. Laenu tagatis ja panditud vara	19
Lisa 18. Tehingud seotud osapooltega	20
Lisa 19. Filiaalid	20
<b>Juhatuse allkirjad 2012/2013. aasta majandusaasta aruandele</b>	21
<b>Sõltumatu vandeaudiitori aruanne</b>	22
<b>Kasumi jaotamise ettepanek</b>	23
<b>Müügitulu jaotus</b>	24

## Tegevusaruanne

### Sissejuhatus

AS Abakhan Fabrics Eesti põhitegevuseks on kangaste, käsitöövahendite ja õmblustarvete jae- ning hulgimüük. Tegeletakse ka kinnisvaraarendusega Tartus.

Aktsiaseltsile kuulus 2013. aasta juuli lõpuks Eestis kuus kauplust, neist kaks Tartus aadressidel Riia 9 ja Rüütli 11, kaks Tallinnas aadressidel Pärnu mnt 69 ja Tartu mnt 63, üks Narvas aadressil Energia 2 ja üks Pärnus aadressil Hospidali 3. Kauplused Tartus Riia tänaval, Tallinnas Tartu mnt, Narvas ja Pärnus töötavad üüripindadel.

2004/2005. aastal laiendati äritegevust Eestist väljapoole ja avati filiaal Lätis. Riias tegutseb kolm kauplust aadressidel Lielgabalu 4, Rupniecibas 32<sup>b</sup> ja Maskavas 240, Daugavpilsis üks kauplus aadressil Stradnieku 103 ja Liepajas üks kauplus aadressil Pasta 14. Kõik kauplused asuvad üüripindadel.

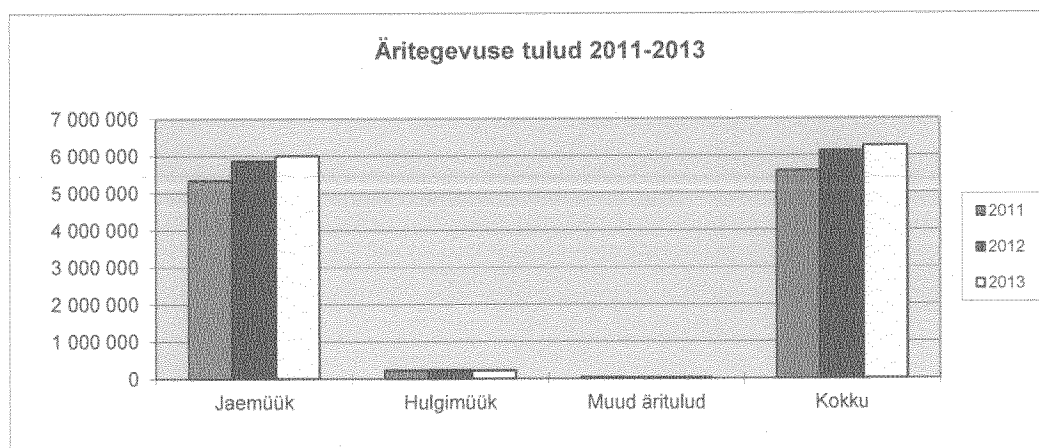
Aruandeaastal avati filiaal Leedus. Kauplus Vilniuses aadressil P. Lukšio 34 tegutseb alates maist 2013.a.

2012/2013. aasta tulemusi võib pidada rahuldavaks. Eesti kaupluste käive jäi samaks võrreldes eelmise aruandeperioodiga. Läti filiaali käive suurenes 3,8%. Kogukäive kasvas 2,2%.

### Tulud, kulud ja kasum

AS Abakhan Fabrics Eesti 2012/2013. aasta müügitulu oli 6,2 mln eurot. Müügituludest 55% teeniti Eestis, 44% Lätis ja 1% Leedus. 2012/2013. aasta ärituludest moodustas jaemüük 95,9%, hulgimüük 3,7% ja muud äritulud 0,4%.

Järgnev joonis annab ülevaate kolme viimase aasta jooksul toimunud muutustest äritegevuse tulude lõikes.



Ettevõtte 2012/2013. aasta puhaskasumiks kujunes 0,7 mln eurot, mis on 17% väiksem eelmise aruandeperioodi tulemusest.

*Peamised finantssuhtarvud*

	2012/2013	2011/2012
Müügitulu (tuh €)	6 237	6 100
Müügitulu kasv	2,2%	9,7%
Puhaskasum (tuh €)	734	880
Kasumi kasv	-17%	+28%
Puhasrentaablus	12%	14%
Lühiajaliste kohustuste kattekordaja	1,8	3,0
ROA	10%	16%
ROE	15%	21%

Suhtarvude arvutamisel kasutatud valemid:

- Müügitulu kasv (%) =  $(\text{müügitulu } 2013 - \text{müügitulu } 2012) / \text{müügitulu } 2012 * 100$
- Kasumi kasv (%) =  $(\text{aruandeaasta kasum } 2013 - \text{aruandeaasta kasum } 2012) / \text{aruandeaasta kasum } 2012 * 100$
- Puhasrentaablus (%) =  $\text{aruandeaasta kasum} / \text{müügitulu} * 100$
- Lühiajaliste kohustuste kattekordaja = käibevara / lühiajalised kohustused
- ROA (%) =  $\text{aruandeaasta kasum} / \text{varad kokku} * 100$
- ROE (%) =  $\text{aruandeaasta kasum} / \text{omakapital kokku} * 100$

*Valuutakursside ja intressimäärade muutumise risk*

Tehingud tarnijate ja filiaalidega toimuvad peamiselt inglise naeltes ja eurodes. Inglise naeltes toimuvate tehingute valuutakursi risk on maandatud tuletisinstrumentidega.

Ettevõtte pikaajaliste laenude intressimäär on seotud EURIBORiga või on fikseeritud.

*Investeeringud*

Aruandeperioodil investeeriti materiaalsesse põhivarasse kokku 451 tuhat eurot ning kinnisvarainvesteeringu parendusse 1,6 mln eurot.

Järgneval majandusaastal jätkatakse põhitegevuse arendamist ning kinnisvaraarendust Tartus. Investeeringuid põhivarasse on planeeritud 0,8 miljonit eurot.

*Eesmärgid järgmiseks majandusaastaks*

AS Abakhan Fabrics Eesti põhieesmärkideks järgmisel majandusaastal on sortimendi laiendamise kaudu firma turupositsiooni säilitamine ning kindlustamine Balti riikides ja kinnisvaraprojekti jätkamine Tartus.

## Raamatupidamise aastaaruanne

### Bilanss

<b>VARAD</b>			
	Lisa	31.07.2013	31.07.2012
<b>Käibevara</b>			
Raha	2	478 990	965 029
<b>Nõuded ja ettemaksed</b>		35 800	24 907
Nõuded ostjate vastu		3 988	5 716
Maksude ettemaksed ja tagasinõuded	3	13 262	1 082
Muud lühiajalised nõuded		8 513	8 350
Ettemaksed teenuste eest		10 037	9 759
<b>Varud</b>	4	3 457 979	3 179 215
Müügiks ostetud kaubad		3 457 979	3 144 560
Ettemaksed varude eest		0	34 655
<b>Käibevara kokku</b>		3 972 769	4 169 151
<b>Põhivara</b>			
Finantsinvesteeringud	1	2 500	0
<b>Nõuded ja ettemaksed</b>		803	0
Kinnisvarainvesteeringud	5	1 798 514	183 326
<b>Materiaalne põhivara</b>	6	1 633 380	1 274 789
Maa		70 018	70 018
Ehitised		1 000 735	1 055 452
Masinad ja seadmed		40 025	13 766
Muu materiaalne põhivara		85 520	75 302
Lõpetamata ehitus		437 082	60 251
<b>Põhivara kokku</b>		3 435 197	1 458 115
<b>VARAD KOKKU</b>		7 407 966	5 627 266
<b>KOHUSTUSED JA OMAKAPITAL</b>			
<b>KOHUSTUSED</b>			
<b>Lühiajalised kohustused</b>			
<b>Laenukohustused</b>		218 273	68 990
Lühiajalised laenud ja võlakirjad		398	736
Pikaajaliste laenukohustuste tagasimaksed järgmisel perioodil	9	217 875	68 254
<b>Võlad ja ettemaksed</b>		1 974 021	1 328 019
Võlad tarnijatele		847 866	76 999
Võlad töövõtjatele		114 247	107 945
Maksuvõlad	3	222 161	284 358
Muud võlad	8	788 629	857 269
Saadud ettemaksed		1 118	1 448
<b>Lühiajalised kohustused kokku</b>		2 192 294	1 397 009
<b>Pikaajalised kohustused</b>			
<b>Pikaajalised laenukohustused</b>		459 074	76 949
Laenud, võlakirjad ja kapitalirendi kohustused	9	459 074	76 949
<b>Eraldised</b>	10	0	844
<b>Pikaajalised kohustused kokku</b>		459 074	77 793
<b>KOHUSTUSED KOKKU</b>		2 651 368	1 474 802
<b>OMAKAPITAL</b>			
Aktsiakapital	12	89 408	89 408
Ülekurs		52	52
Kohustuslik reservkapital		22 120	22 120
Eelmiste perioodide jaotamata kasum		3 910 752	3 160 448
Aruandeaasta kasum		734 266	880 436
<b>OMAKAPITAL KOKKU</b>		4 756 598	4 152 464
<b>KOHUSTUSED JA OMAKAPITAL KOKKU</b>		7 407 966	5 627 266

## Kasumiaruanne

	Lisa	01.08.2012-31.07.2013	01.08.2011-31.07.2012
Müügitulu	13	6 237 183	6 100 007
Muud äritulud		26 069	29 728
Kaubad, toore, materjal ja teenused		-2 588 080	-2 486 686
Mitmesugused tegevuskulud	14	-1 349 296	-1 242 290
Tööjõukulud	15	-1 367 297	-1 300 874
<i>palgakulu</i>		-1 052 007	-996 609
<i>sotsiaalmaksud</i>		-315 290	-304 265
Põhivara kulum	5,6	-100 570	-101 244
Muud ärikulud		-20 460	-24 709
<b>Ärikasum</b>		<b>837 549</b>	<b>973 932</b>
Finantstulud ja -kulud			
<i>intressikulud</i>		-4 337	-5 110
<i>intressitulud</i>		498	737
<i>kasum (kahjum) valuutakursi muutusest</i>		-12 790	-722
<b>Kokku finantstulud ja -kulud</b>		<b>-16 629</b>	<b>-5 095</b>
<b>Kasum enne tulumaksustamist</b>		<b>820 920</b>	<b>968 837</b>
Tulumaks	16	-86 654	-88 401
<b>Aruandeaasta kasum</b>		<b>734 266</b>	<b>880 436</b>

Initialed for identification purposes only

Allkirjastatud identifitseerimiseks

6

Date/kuupäev ..... 31.10.2013 .....

Signature/allkiri .....  .....

Baker Tilly Baltics, Tallinn

## Rahavoogude aruanne

		01.08.2012- 31.07.2013	01.08.2011- 31.07.2012
	Lisa		
<b>Rahavood äritegevusest</b>			
Ärikasum		837 549	973 932
Korrigeerimised:			
Põhivara kulum	5,6	100 570	101 244
Kasum põhivara müügist	6	-378	0
Äritegevusega seotud nõuete ja ettemaksete muutus		-10 893	3 506
Varude muutus	4	-278 764	-461 248
Äritegevusega seotud kohustuste ja ettemaksete muutus		307 566	46 625
Makstud tulumaks		-116 416	-122 399
Makstud intressid		-4 039	-5 158
<b>Kokku rahavood äritegevusest</b>		<b>835 195</b>	<b>536 502</b>
<b>Rahavood investeerimistegevusest</b>			
Finantsinvesteeringute ost	1	-2 500	0
Kinnisvarainvesteeringute ost	5	-1 186 465	0
Materiaalse põhivara ost	6	-451 031	-103 489
Materiaalse põhivara müük	6	1 000	0
Saadud intressid		498	737
<b>Kokku rahavood investeerimistegevusest</b>		<b>-1 638 498</b>	<b>-102 752</b>
<b>Rahavood finantseerimistegevusest</b>			
Saadud laenud		600 000	589
Laenude tagasimaksed		-68 592	-68 254
Dividendide maksmine		-201 354	-138 008
<b>Kokku rahavood finantseerimistegevusest</b>		<b>330 054</b>	<b>-205 673</b>
<b>RAHAVOOD KOKKU</b>		<b>-473 249</b>	<b>228 077</b>
Raha ja raha ekvivalendid perioodi alguses		965 029	737 674
Raha ja raha ekvivalentide muutus sh. valuutakursside muutuste mõju		-486 039	227 355
		-12 790	-722
<b>Raha ja raha ekvivalendid perioodi lõpus</b>	2	<b>478 990</b>	<b>965 029</b>

Initialed for identification purposes only  
Allkirjastatud identifitseerimiseks

Date/kuupäev ..... 31.10.2013 ..... 7

Signature/allkiri .....  
Baker Tilly Baltics, Tallinn

## Omakapitali muutuste aruanne

	Aktsiakapital	Ülekurss	Kohustuslik reservkapital	Jaotamata kasum	Kokku
<b>Saldo 31.07.2011</b>	<b>89 408</b>	<b>52</b>	<b>22 120</b>	<b>3 290 579</b>	<b>3 402 159</b>
Aruandeaasta kasum	-	-	-	880 436	880 436
Välja kuulutatud dividendid	-	-	-	-130 131	-130 131
<b>Saldo 31.07.2012</b>	<b>89 408</b>	<b>52</b>	<b>22 120</b>	<b>4 040 884</b>	<b>4 152 464</b>
Aruandeaasta kasum	-	-	-	734 266	734 266
Välja kuulutatud dividendid	-	-	-	-130 132	-130 132
<b>Saldo 31.07.2013</b>	<b>89 408</b>	<b>52</b>	<b>22 120</b>	<b>4 645 018</b>	<b>4 756 598</b>

Initialed for identification purposes only  
Allkirjastatud identifitseerimiseks

Date/kuupäev ..... 31.10.2013 .....

Signature/allkiri .....  
Baker Tilly Baltics, Tallinn



## Raamatupidamise aastaaruande lisad

### Lisa 1. Raamatupidamise aastaaruande koostamisel kasutatud arvestusmeetodid ja hindamisalused

AS Abakhan Fabrics Eesti 2012/2013. aasta raamatupidamise aastaaruanne on koostatud kooskõlas Eesti hea raamatupidamistavaga, mis tugineb rahvusvaheliselt tunnustatud arvestuse ja aruandluse põhimõtetele. Hea raamatupidamistava põhinõuded on kehtestatud Raamatupidamise seadusega ning seda täiendavad Raamatupidamise Toimkonna poolt väljaantavad juhendid.

AS Abakhan Fabrics Eesti kasumiaruanne on koostatud Raamatupidamise seaduse lisa 2 toodud kasumiaruande skeemi nr 1 alusel.

Raamatupidamise aastaaruanne on koostatud eurodes.

Peamised arvestuspõhimõtted, mida kasutati raamatupidamise aastaaruande koostamisel, on toodud allpool.

#### *Finantsvara ja –kohustused*

Finantsvaraks loetakse raha, lühiajalisi finantsinvesteeringuid, nõudeid ostjate vastu, muid lühi- ja pikaajalisi nõudeid ning positiivse õiglase väärtusega tuletisinstrumente. Finantskohustusteks loetakse tarnijatele tasumata arveid, viitvõlgasid, muid lühi- ja pikaajalisi võlakohustusi ning negatiivse õiglase väärtusega tuletisinstrumente.

Finantsvara ja –kohustused võetakse algselt arvele nende soetusmaksumuses, milleks on antud finantsvara või –kohustuse eest makstud või saadud tasu õiglane väärtus. Algne soetusmaksumus sisaldab kõiki finantsvara või –kohustusega otseselt seotud tehingukulutusi.

Finantsvarad ja -kohustused kajastatakse bilansis korrigeeritud soetusmaksumuses, välja arvatud raha ja tuletisinstrumentid, mis kajastatakse õiglasel väärtusel.

Finantsvara eemaldatakse bilansist siis, kui ettevõtte kaotab õiguse finantsvarast tulenevatele rahavoogudele või ta annab kolmandale osapoolle üle varast tulenevad rahavood ning enamiku finantsvaraga seotud riskidest ja hüvedest. Finantskohustus eemaldatakse bilansist siis, kui see on rahuldatud, lõpetatud või aegunud.

Finantsvara oste ja müüke kajastatakse järjepidevalt väärtuspäeval st päeval, mil ettevõtte saab ostetud finantsvara omanikuks või kaotab omandiõiguse müüdud finantsvara üle.

#### *Raha ja raha ekvivalendid*

Raha ning raha ekvivalentidena kajastatakse raha kassas ja pangas, nõudmiseni hoiuseid, lühiajalisi (alla 3 kuulise lunastustähtajaga) pangadeposiite, kaardimaksete nõudeid ning sularaha teel.

Initialed for identification purposes only  
Allkirjastatud identifitseerimiseks

Date/kuupäev ..... 31.10.2013 .....

Signature/allkiri .....

Baker Tilly Baltics, Tallinn

**Nõuded ostjate vastu**

Nõudeid ostjate vastu kajastatakse bilansis korrigeeritud soetusmaksumuses. Ostjatelt laekumata arved on bilansis hinnatud tõenäoliselt laekuvatest summadest lähtudes. Seejuures hinnatakse iga kliendi laekumata arveid eraldi, arvestades teadaolevat informatsiooni kliendi maksevõime kohta. Ebatõenäoliselt laekuvad nõuded on sõltuvalt ebatõenäoliselt laekuva nõude tekkimise põhjustest kantud osaliselt või täies ulatuses tegevuskuludesse. Lootusetud nõuded on kantud bilansist välja. Varem alla hinnatud ebatõenäoliste nõuete laekumisi kajastatakse ebatõenäoliste nõuete kulu vähenemisena.

**Varud**

Varud võetakse arvele nende soetusmaksumuses, mis koosneb ostukuludest, mittetagastatavatest maksudest ja soetamisega seotud otsestest veokuludest. Kaubavarude kuludes kajastamisel ja varude bilansilise väärtuse arvutamisel kasutatakse individuaalmaksumuse meetodit.

Varud kajastatakse bilansis lähtudes sellest, kumb on madalam, kas nende soetusmaksumus või neto realiseerimisväärtus.

Varude allahindlusi nende neto realiseerimisväärtusele kajastatakse allahindluse perioodil müüdud kaupade kuluna.

**Finantsinvesteeringud**

Finantsinvesteering on vara, mida ettevõtte ei realiseeri lähema 12 kuu jooksul. Finantsinvesteering võetakse bilansis arvele tema soetusmaksumuses.

AS Abakhan Fabrics Eesti asutas 2012/2013. majandusaastal tütarettevõtte Gildi house OÜ. Emaettevõtte ei konsolideeri Gildi house OÜ andmeid, kuna tütarettevõtte bilansimaht ei ületa 5% emaettevõtte bilansimahust ja müügitulu ei ületa 5% emaettevõtte müügitulust.

**Kinnisvarainvesteeringud**

Kinnisvarainvesteering on vara, mida ettevõtte hoiab kas omanikuna või kapitalirendi tingimustel rendituna renditulu teenimise, väärtuse kasvu või mõlemal eesmärgil. Kinnisvarainvesteering võetakse bilansis arvele tema soetusmaksumuses, mis sisaldab ka soetamisega seonduvaid tehingutasusid.

Kinnisvarainvesteering kajastatakse bilansis soetusmaksumuse meetodil ja amortiseeritakse nagu materiaalsel põhivara. Rakendatav amortisatsioonimäär on 3% aastas.


**Materiaalne põhivara**

Materiaalse põhivara kajastamisel bilansis on selle soetusmaksumusest maha arvatud akumulieeritud kulum ja vara väärtuse langusest tulenevad allahindlused.

Olulisuse printsiibist lähtudes kajastatakse põhivarana need varaobjektid, mille soetusmaksumus ületab 320 eurot ja mille kasulik eluiga on üle ühe aasta. Madalama soetusmaksumusega või lühema kasuliku elueaga varaobjektid kantakse kasutusse võtmisel kuluks.

Initialed for identification purposes only 10  
Allkirjastatud identifitseerimiseks

Date/kuupäev ..... 31.10.2013 .....

Signature/allkiri .....  .....

Baker Tilly Baltics, Tallinn

Ettevõtte kasutab materiaalse põhivara amortiseerimisel lineaarset meetodit. Materiaalse põhivara gruppidele on üldjuhul määratud järgmised amortisatsiooninormid:

- maad ei amortiseerita;
- ehitised 3-4% aastas;
- masinad ja seadmed 10% aastas;
- muu materiaalne põhivara 20% aastas.

Materiaalse põhivara objekti spetsiifika tõttu võib selle kasulik eluiga erineda muu sarnase grupi omast. Sellisel juhul vaadatakse seda eraldiseisvana ning määratakse talle sobiv amortisatsiooniperiood.

Materiaalsele põhivarale määratud amortisatsiooninormid vaadatakse üle, kui on ilmnenud asjaolusid, mis võivad oluliselt muuta põhivara või põhivaragrupi kasulikku eluiga. Hinnangute muutuste mõju kajastub aruandeperioodis ja järgnevatel perioodides.

Kui materiaalse põhivara objektile on tehtud selliseid kulutusi, mis vastavad materiaalse põhivara mõistele, siis need kulutused lisatakse põhivara objekti soetusmaksumusele. Jooksva hoolduse ja remondiga kaasnevad kulutused kajastatakse aruandeperioodi kuludes.

#### ***Rendiarvestus***

Kapitalirendiks loetakse rendisuhet, mille puhul kõik olulised vara omandiga seonduvad riskid ja hüved kanduvad üle rentnikule. Ülejäänud rendilepinguid käsitletakse kasutusrendina.

#### ***Ettevõtte kui rendileandja***

Kasutusrendi tingimustel väljarenditud vara kajastatakse bilansis tavakorras, analoogselt muule ettevõtte bilansis kajastatavale varale. Kasutusrendi maksed kajastatakse rendiperioodi jooksul lineaarselt tuluna.

#### ***Ettevõtte kui rentnik***

Kasutusrendi maksed kajastatakse rendiperioodi jooksul lineaarselt kuluna.

#### ***Eraldised ja tingimuslikud kohustused***

Ettevõtte moodustab eraldisi nende kohustuste osas, mille realiseerumise aeg või summa pole kindlad. Eraldise suuruse ja realiseerumisaja määramisel tuginetakse juhtkonna või vastava ala ekspertide hinnangutele.

Eraldis kajastatakse juhul, kui ettevõttel on enne bilansipäeva tekkinud juriidiline või tegevusest tingitud kohustus, eraldise realiseerumine ressursside väljamineku näol on tõenäoline (üle 50%) ning eraldise suurus on usaldusväärselt määratav.

Eraldise realiseerumisega kaasnevaid kulutusi hinnatakse bilansipäeva seisuga ning eraldise suurust hinnatakse uuesti igal bilansipäeval. Juhul, kui eraldis realiseerub tõenäoliselt rohkem kui ühe aasta pärast, kajastatakse seda diskonteeritud nüüdisväärtuses. Diskonteerimisel võetakse aluseks sarnaste kohustuste suhtes turul valitsev intressimäär.

Initialed for identification purposes only

Allkirjastatud identifitseerimiseks

11

Date/kuupäev ..... 31.10.2013 .....

Signature/allkiri .....  .....

Baker Tilly Baltics, Tallinn

Tingimuslikeks kohustusteks klassifitseeritakse need kohustused, mille realiseerumise tõenäosus jääb alla 50% või mille suurust ei saa usaldusväärselt hinnata. Tingimuslike kohustuste üle peetakse arvestust bilansiväliselt.

#### ***Ettevõtte tulumaks***

Kehtiva tulumaksuseaduse kohaselt maksustatakse dividende määraga 21/79 netodividendina väljamakstud summast. Dividendidelt arvestatud ettevõtte tulumaks kajastatakse tulumaksukuluna dividendide väljakuulutamise perioodi kasumiaruandes, sõltumata sellest, millise perioodi eest need on välja kuulutatud või millal dividendid välja makstakse. Bilansipäeva seisuga väljamaksmata dividendidelt arvestatud tulumaksukohustust ja -kulu korrigeeritakse vastavalt uuel aruandeperioodil kehtivale tulumaksu määrale.

Maksimaalne võimalik tulumaksukohustuse summa, mis võiks kaasneda dividendide väljamaksmisega, on ära toodud aastaaruande lisades.

Raamatupidamise aastaaruandes on kajastatud ka filiaalide kasumilt arvestatud ettevõtte tulumaks ja edasilükkunud tulumaksu kohustus. Läti ja Leedu Vabariigis on tulumaksumäär 15%.

#### ***Tulude arvestus***

Tulu kaupade müügist kajastatakse saadud või saadaoleva tasu õiglasest väärtusest, võttes arvesse kõiki tehtud allahindlusi ja soodustusi. Tulu kaupade müügist kajastatakse siis, kui kõik olulised omandiga seotud riskid on läinud üle müüjalt ostjale, müügitulu ja tehinguga seotud kulu on usaldusväärselt hinnatav ning tehingust saadava tasu laekumine on tõenäoline.

Tulu teenuse müügist kajastatakse teenuse osutamise järel. Intressitulu kajastatakse siis, kui tulu laekumine on tõenäoline ja tulu suurust on võimalik usaldusväärselt hinnata. Intressitulu kajastatakse kasutades vara sisemisest intressimäära, välja arvatud juhtudel, kui intressi laekumine on ebakindel. Sellistel juhtudel arvestatakse intressitulu kassapõhiselt.

#### ***Välisvaluutas toimunud tehingute kajastamine***

Välisvaluutas fikseeritud tehingute kajastamisel on aluseks võetud tehingu toimumise päeval kehtinud Euroopa Keskpanga valuutakursid. Välisvaluutas fikseeritud varad ja kohustused seisuga 31. juuli 2013 on ümber hinnatud eurodesse bilansipäeval kehtinud Euroopa Keskpanga valuutakursside alusel. Välisvaluutatehingutest saadud kasumid ja kahjumid on kasumiaruandes kajastatud netosummas perioodi tulu või kuluna.

#### ***Rahavoogude aruanne***

Rahavoogude aruanne on koostatud kaudsel meetodil - äritegevuse rahavoogude leidmisel on korrigeeritud ärikasumit, elimineerides mitterahaliste tehingute mõju ja äritegevusega seotud käibevarade ning lühiajaliste kohustuse saldode muutused.

Investeeringis- ja finantseerimistegevusest tulenevaid rahavoogusid kajastatakse otsemeetodil.

Initialled for identification purposes only  
Allkirjastatud identifitseerimiseks

Date/kuupäev ..... 31.10.2013 .....

Signature/alkiri .....  .....

Baker Tilly Baltics, Tallinn

***Bilansipäevajärgsed sündmused***

Raamatupidamise aastaaruandes kajastuvad olulised varade ja kohustuste hindamist mõjutavad asjaolud, mis ilmnesid bilansi kuupäeva, 31. juuli 2013 ja aruande koostamise kuupäeva vahemikul, kuid on seotud aruandeperioodil või varasematel perioodidel toimunud tehingutega.

Bilansipäevajärgsed sündmused, mida ei ole varade ja kohustuste hindamisel arvesse võetud, kuid mis oluliselt mõjutavad järgmise majandusaasta tulemust, on avalikustatud aastaaruande lisades.

***Konsolideerimine***

AS Abakhan Fabrics Eesti 2012/2013. aasta raamatupidamise aastaaruandes on kajastatud Eesti äriühingu, Lätis ja Leedus tegutsevate filiaalide finantsnäitajaid kokkuviiduna äriühingu tasandile.

Filiaalide aruanded on arvestatud ümber Läti lattidest ja Leedu littedest eurodesse järgmiste valuutakursside alusel:

- käibevara (välja arvatud varud) ja kohustused bilansipäeva kursi alusel;
- varud ja põhivara soetuskuupäeva kursi alusel;
- tulud ja kulud nende tekkimise kuu kaalutud keskmise kursi alusel;
- põhivara amortisatsioon põhivara soetuskuupäeva kursi alusel.

Filiaalide aruannete ümberhindlusel tekkinud valuutakursside vahed kajastatakse kasumiaruandes valuutakursi kasumi/kahjumina.

Konsolideerimisel elimineeritakse ettevõtte ja filiaalide vahelised nõuded ja kohustused, nendevahelised tehingud ning nende tehingute tulemusena tekkinud realiseerimata kasumid ja kahjumid.

Initialled for identification purposes only

Allkirjastatud identifitseerimiseks

13

Date/kuupäev ..... 31. 10. 2013 .....

Signature/alkiri .....  .....

Baker Tilly Baltics, Tallinn

**Lisa 2. Raha**

	Valuuta	31.07.2013	31.07.2012
Kassa	EUR	10 689	10 637
Kassa	LVL	14 037	10 371
Kassa	LTL	964	0
Arvelduskonto	EUR	272 578	524 443
Arvelduskonto	LVL	153 604	407 986
Arvelduskonto	LTL	16 142	0
Laekumata kaardimakse	EUR	6 955	6 640
Laekumata kaardimakse	LVL	3 820	4 952
Laekumata kaardimakse	LTL	201	0
<b>Kokku</b>		<b>478 990</b>	<b>965 029</b>

**Lisa 3. Maksunõuded ja -kohustused**

Maksuliik	31.07.2013		31.07.2012	
	Nõue	Kohustus	Nõue	Kohustus
Dividendide tulumaks	-	79 847	-	95 442
Käibemaks	10 355	49 888	1 082	86 642
Sotsiaalmaks	-	58 112	-	57 476
Üksikisiku tulumaks	-	28 830	-	29 199
Ettevõtte tulumaks	2 906	-	-	9 620
Töötuskindlustusmaksed	-	3 118	-	4 128
Kohustusliku kogumispensioni makse	-	1 674	-	1 767
Ettevõtte (erisoodustuse) tulumaks	-	102	-	84
Saastemaks	1	-	-	-
Maamaks	-	590	-	-
<b>Kokku</b>	<b>13 262</b>	<b>222 161</b>	<b>1 082</b>	<b>284 358</b>

Dividendide tulumaksuna kajastatud summa on arvestatud dividendide väljakuulutamisel ja tuleb tasuda kui dividendid tegelikult välja makstakse.

**Lisa 4. Varud**

Aruandeperioodil ei ole varusid alla hinnatud – varude neto realiseerimisväärtus ei ole langenud madalamale nende soetusmaksumusest ning kasutuskõlbmatuid varusid ei tuvastatud.

Varude grupp	31.07.2013	31.07.2012
Müügiks ostetud kaubad	3 457 979	3 144 560
<i>sh kangad</i>	1 778 792	1 697 258
<i>õmblustarvikud</i>	1 014 323	873 320
<i>muud</i>	664 864	573 982
Ettemaks varude eest	0	34 655
<b>Kokku</b>	<b>3 457 979</b>	<b>3 179 215</b>

Initialled for identification purposes only 14  
Allkirjastatud identifitseerimiseks

Date/kuupäev 31.10.2013

Signature/allkiri [Signature]

Baker Tilly Baltics, Tallinn

## Lisa 5. Kinnisvarainvesteeringud

<b>Kinnisvarainvesteeringute soetusmaksumus</b>	
<b>seisuga 31.07.2011</b>	<b>300 632</b>
Akumuleeritud kulum 31.07.2011	108 554
<b>Jääkmaksumus 31.07.2011</b>	<b>192 078</b>
Aruandeperioodi amortisatsioonikulu	8 752
<b>Kinnisvarainvesteeringute soetusmaksumus</b>	
<b>seisuga 31.07.2012</b>	<b>300 632</b>
Akumuleeritud kulum 31.07.2012	117 306
<b>Jääkmaksumus 31.07.2012</b>	<b>183 326</b>
Aruandeperioodi ostud ja parendused	1 623 940
Aruandeperioodi amortisatsioonikulu	8 752
<b>Kinnisvarainvesteeringute soetusmaksumus</b>	
<b>seisuga 31.07.2013</b>	<b>1 924 572</b>
Akumuleeritud kulum 31.07.2013	126 058
<b>Jääkmaksumus 31.07.2013</b>	<b>1 798 514</b>

Majandusaastal saadi renditulu kinnisvarainvesteeringult 2 111 eurot (2011/2012. aastal 13 428 eurot) ning rendile antud vara haldamisega ja arendusega kaasnev kulu oli 12 073 eurot (2011/2012. aastal 15 339 eurot). Kinnisvarainvesteeringuna kajastatud hoone on panditud aktsiaseltsi võlakohustuste tagatiseks (lisa 17).

Initialed for identification purposes only

Allkirjastatud identifitseerimiseks

15

Date/kuupäev ..... 31.10.2013 .....

Signature/alkiri .....  .....

Baker Tilly Baltics, Tallinn

## Lisa 6. Materiaalne põhivara

	Muu					Kokku
	Maa	Ehitised	Masina- ja seadmed	materiaalne põhivara	Lõpetamata ehitised	
<b>31.07.2011</b>						
Soetusmaksumus	70 018	1 689 762	28 949	347 267	2 490	2 138 486
Akumuleeritud kulum	-	-579 594	-12 288	-282 812	-	-874 694
<b>Jääkmaksumus</b>	<b>70 018</b>	<b>1 110 168</b>	<b>16 661</b>	<b>64 455</b>	<b>2 490</b>	<b>1 263 792</b>
Soetused	-	-	-	45 728	57 761	103 489
Muud muutused						
<i>soetusmaksumus</i>	-	-	-	-4 781	-	-4 781
<i>akumuleeritud kulum</i>	-	-	-	4 781	-	4 781
Amortisatsioonikulu	-	-54 716	-2 895	-34 881	-	-92 492
<b>31.07.2012</b>						
Soetusmaksumus	70 018	1 689 762	28 949	388 214	60 251	2 237 194
Akumuleeritud kulum	-	-634 310	-15 183	-312 912	-	-962 405
<b>Jääkmaksumus</b>	<b>70 018</b>	<b>1 055 452</b>	<b>13 766</b>	<b>75 302</b>	<b>60 251</b>	<b>1 274 789</b>
Soetused	-	-	31 275	42 925	376 831	451 031
Müügid						
<i>soetusmaksumus</i>	-	-	-2 572	-	-	-2 572
<i>akumuleeritud kulum</i>	-	-	1 950	-	-	1 950
Muud muutused						
<i>soetusmaksumus</i>	-	-	-	-11 888	-	-11 888
<i>akumuleeritud kulum</i>	-	-	-	11 888	-	11 888
Amortisatsioonikulu	-	-54 717	-4 394	-32 707	-	-91 818
<b>31.07.2013</b>						
Soetusmaksumus	70 018	1 689 762	57 652	419 251	437 082	2 673 765
Akumuleeritud kulum	-	-689 027	-17 627	-333 731	-	-1 040 385
<b>Jääkmaksumus</b>	<b>70 018</b>	<b>1 000 735</b>	<b>40 025</b>	<b>85 520</b>	<b>437 082</b>	<b>1 633 380</b>

Täielikult amortiseerunud, kuid veel kasutuses olevate põhivarade soetusmaksumus seisuga 31.07.2013 oli 244,6 tuh eurot (31.07.2012: 213,3 tuh eurot).

Müüdud materiaalne põhivara müügihinna	Muu					Kokku
	Maa	Ehitised	Masina- ja seadmed	materiaalne põhivara	Lõpetamata ehitised	
2012/2013	-	-	1 000	-	-	1 000
2011/2012	-	-	-	-	-	-

Initialled for identification purposes only  
Allkirjastatud identifitseerimiseks

16

Date/kuupäev ..... 31.10.2013 .....

Signature/allkiri .....  .....

Baker Tilly Baltics, Tallinn



**Kasutusrendi tingimustel väljarenditud põhivara**

Ettevõtte on andnud kasutusrendi tingimustel välja põhivara järgmistes põhivara gruppides:

Materiaalse põhivara grupp	Maa	Ehitised
Soetusmaksumus 31.07.2013	304	19 357
Jääkmaksumus 31.07.2013	304	9 666

Võlakohustuste tagatiseks panditud põhivara on esitatud lisas 17.

**Lisa 7. Kasutusrent**

AS Abakhan Fabrics Eesti on kasutusrendi tingimustel rendile andnud osa kinnisvarainvesteeringust (vt lisa 5) ja väiksemaid kaupluseruume (vt lisa 6). Aruandeaastal kajastati kasumiaruandes renditulu 6 158 eurot (2011/2012. aastal 18 810 eurot). Toodud andmed kasutusrenditulude kohta sisaldavad nii kinnisvara-investeeringute kui ka materiaalse põhivara renditulu.

Välja renditud kinnisvarainvesteeringute bilansilise maksumuse kohta on informatsioon toodud lisas 5 ja materiaalse põhivara kohta lisas 6.

AS Abakhan Fabrics Eesti rendib kasutusrendi tingimustel ruume kümnele kauplusele. Aruandeaastal kajastati kuludes kasutusrendimakseid summas 430 171 eurot (2011/2012. aastal 407 923 eurot).

**Lisa 8. Muud võlad**

	31.07.2013	31.07.2012
Dividendivõlad	783 151	854 372
Intressivõlad	352	54
Muud viitvõlad	5 126	2 843
<b>Kokku</b>	<b>788 629</b>	<b>857 269</b>

**Lisa 9. Laenukohustused**

Pikaajalised kohustused	Summa 31.07.2013	Summa 31.07.2012	Kohustuste lõppemine	Intressimäär	Alusvaluuta	Muud tingimused
Pikaajaline laen	76 949	145 203	26.07.2016	1,2%+6k Euribor	EUR	Laen tagatud ettevõtte varadega
Pikaajaline laen	600 000	0	26.09.2017	2,735%	EUR	Laen tagatud ettevõtte varadega
sh. maksetähtaeg alla 1 aasta	217 875	68 254				
sh. maksetähtaeg 1-5 aastat	459 074	76 949				

Initialled for identification purposes only  
Allkirjastatud identifitseerimiseks

17

Date/kuupäev ..... 31.10.2013 .....

Signature/allkiri .....  .....

Baker Tilly Baltics, Tallinn

**Lisa 10. Eraldised**

Bilansi real *Eraldised* on seisuga 31.07.2012 kajastatud Läti filiaali edasilükkunud tulumaksu kohustus summas 844 eurot.

**Lisa 11. Tingimuslikud kohustused****Tulumaks**

Ettevõtte jaotamata kasum seisuga 31.07.2013 moodustas 4 645 018 eurot (31.07.2012: 4 040 884 eurot). Maksimaalne võimalik tulumaksukohustuse summa, mis võib kaasnedagi kogu jaotamata kasumi väljamaksmisel dividendidena, on 592 989 eurot (31.07.2012: 538 599 eurot), seega netodividendidena oleks võimalik välja maksta 4 052 029 eurot (31.07.2012: 3 502 285 eurot).

**Lisa 12. Aktsiakapital**

AS Abakhan Fabrics Eesti aktsiakapital üldsummas 89 408 eurot jaguneb 983 lihtaktsiaks nimiväärtusega 64 eurot ja 414 eelisaktsiaks nimiväärtusega 64 eurot. Põhikirja kohaselt maksimaalselt lubatud lihtaktsiate arv on 3 283.

**Lisa 13. Müügitulu tegevusalade ja geograafiliste piirkondade lõikes**

Tegevusala	2012/2013	2011/2012
Jaemüük	6 008 467	5 865 656
Hulgimüük	228 716	234 351
<b>Kokku müügitulu</b>	<b>6 237 183</b>	<b>6 100 007</b>

Müügitulu geograafilise piirkondade lõikes:

Müük Euroopa Liidu riikidele	2012/2013	2011/2012
Eesti	3 455 758	3 465 824
Läti	2 735 735	2 633 242
Leedu	37 387	0
Soome	1 550	810
Rootsi	0	131
Müük Euroopa Liidu riikidele kokku	6 230 430	6 100 007
Müük väljaspoole Euroopa Liidu riike		
Venemaa	6 753	0
Müük väljaspoole Euroopa Liidu riike kokku	6 753	0
<b>Kokku müügitulu</b>	<b>6 237 183</b>	<b>6 100 007</b>

Initialed for identification purposes only  
Allkirjastatud identifitseerimiseks

Date/kuupäev ..... 31.07.2013 .....

Signature/allkiri .....  
Baker Tilly Baltics, Tallinn

**Lisa 14. Mitmesugused tegevuskulud**

<b>Tegevuskulud</b>	<b>2012/2013</b>	<b>2011/2012</b>
Ostetud teenused	661 531	598 183
Rendikulud	430 171	407 923
Transport	75 408	72 987
Muud kulud	182 186	163 197
<b>Kokku</b>	<b>1 349 296</b>	<b>1 242 290</b>

**Lisa 15. Tööjõukulud**

<b>Tööjõukulud</b>	<b>2012/2013</b>	<b>2011/2012</b>
Palgakulu	1 052 007	996 609
Sotsiaalmaksud	315 290	304 265
<b>Kokku tööjõukulud</b>	<b>1 367 297</b>	<b>1 300 874</b>
Töötajate keskmine arv taandatuna täistööajale	140	129

**Lisa 16. Ettevõtte tulumaks**

Kasumiaruandes kajastatud tulumaks on arvestatud järgmiselt:

<b>Ettevõtte tulumaks</b>	<b>2012/2013</b>	<b>2011/2012</b>
Filiaali tulumaks	88 294	88 965
Edasilükkunud tulumaksukohustuse muutus	-1 640	-564
<b>Kokku</b>	<b>86 654</b>	<b>88 401</b>

**Lisa 17. Laenu tagatis ja panditud vara**

Võetud laenude tagatised on alljärgnevad:

- hüpoteek ettevõtte Tartus asuvale kinnistule, mille raamatupidamisväärtus oli 31.07.2013 seisuga 459 tuhat eurot;
- hüpoteek ettevõttele kuuluvale 2575/10000 suurusele mõttelisele osale Tallinnas asuvast kinnistust, mille raamatupidamisväärtus oli 31.07.2013 seisuga 439 tuhat eurot;
- hüpoteek ettevõtte Tartu vallas asuvale kinnistule, mille raamatupidamisväärtus oli 31.07.2013 seisuga 348 tuhat eurot;
- kommertspant summas 143 801 eurot.

Initialled for identification purposes only  
Allkirjastatud identifitseerimiseks

19

Date/kuupäev ..... 31.10.2013 .....

Signature/allkiri .....  .....

Baker Tilly Baltics, Tallinn

**Lisa 18. Tehingud seotud osapooltega**

ASi Abakhan Fabrics Eesti kontrolliv äriühing on Michael Abakhan Ltd.

Aruandeaastal tehti seotud osapooltega järgmisi tehinguid.

***Kauba ja teenuste ostu- ja müügitehingud***

Aruandeperioodil osteti kaupu ja teenuseid emafirmalt Michael Abakhan Ltd 2 096 tuh euro eest (2011/2012. aastal 2 023 tuh eurot).

***Saldod bilansipäeva seisuga***

Seisuga 31.07.2013 oli võlg emafirmale 248 541 eurot (31.07.2012 oli ettemaks 96 eurot).

***Juhatusele ja nõukogule makstud tasud***

AS Abakhan Fabrics Eesti on aruandeaastal juhatusele maksnud tasusid 23 tuh eurot ja nõukogule 33 tuh eurot (2011/2012. aastal vastavalt 28 tuh eurot ja 33 tuh eurot). Lepingute ennetähtaegse lõpetamise korral juhatuse ja nõukogu liikmetele hüvitist ei maksta.

**Lisa 19. Filiaalid**

Läti filiaali varade maht seisuga 31.07.2013 oli 1,4 mln eurot (31.07.2012 1,6 mln eurot). Filiaali 2012/2013. aasta müügitulu oli 2,7 mln eurot (2011/2012. aastal 2,6 mln eurot). Aruandeperioodil müüdi filiaalile kaupu ja teenuseid 1,3 mln euro eest (2011/2012. aastal 1,3 mln).

Leedu filiaali varade maht seisuga 31.07.2013 oli 0,3 mln eurot. Filiaali 2012/2013. aasta müügitulu oli 37 tuhat eurot. Aruandeperioodil müüdi filiaalile kaupu ja teenuseid 0,3 mln euro eest.

Initialled for identification purposes only

Allkirjastatud identifitseerimiseks

20

Date/kuupäev ..... 31.10.2013 .....

Signature/allkiri .....  .....

Baker Tilly Baltics, Tallinn

**Juhatuse allkirjad 2012/2013. aasta majandusaasta aruandele**


AS Abakhan Fabrics Eesti juhatus on koostanud 2012/2013. aasta tegevusaruande ja raamatupidamise aastaaruande.

AS Abakhan Fabrics Eesti juhatus kinnitab oma parimas teadmises, et:

- majandusaasta aruandes esitatud andmed on õiged ja täielikud;
- raamatupidamise aastaaruande koostamisel rakendatud arvestuspõhimõtted on kooskõlas Eesti hea raamatupidamistavaga;
- raamatupidamise aastaaruanne kajastab õigesti ja õiglaselt AS Abakhan Fabrics Eesti finantsseisundit, majandustulemust ja rahavoogusid.

Kristine Stroom          juhatuses liige                    31. 10. 2013

Amanda Jane Grahame juhatuses liige                    31. 10. 2013

Liina Endrekson          juhatuses liige                    31. 10. 2013

Einar Leibak          juhatuses liige                    31. 10. 2013



# BAKER TILLY BALTICS

Baker Tilly Baltics OÜ  
Tallinna kontor  
Pärnu mnt 21  
Tallinn 10141  
Eesti  
Tel: +372 61 16 021  
Faks: +372 65 24 776  
www.btb.ee

## SÕLTUMATU VANDEAUDIITORI ARUANNE

### AS Abakhan Fabrics Eesti aktsionäridele

Oleme auditeerinud AS Abakhan Fabrics Eesti raamatupidamise aastaaruannet, mis sisaldab bilanssi seisuga 31. juuli 2013, kasumiaruannet, omakapitali muutuste aruannet ja rahavoogude aruannet eeltoodud kuupäeval lõppenud majandusaasta kohta, aastaaruande koostamisel kasutatud oluliste arvestuspõhimõtete kokkuvõtet ning muid selgitavaid lisasid. Auditeeritud raamatupidamise aastaaruanne on toodud lehekülgedel 5 kuni 20.

#### *Juhtkonna kohustus raamatupidamise aastaaruande osas*

Juhtkond vastutab raamatupidamise aastaaruande koostamise ja õiglase esitamise eest kooskõlas Eesti hea raamatupidamistavaga ning sellise sisekontrolli eest, mida juhtkond peab vajalikuks, et võimaldada pettusest või veast tuleneva olulise väärkajastamiseta raamatupidamise aastaaruande koostamist.

#### *Vandeauditori kohustus*


Meie kohustuseks on avaldada oma auditi põhjal arvamust selle raamatupidamise aastaaruande kohta. Viisime oma auditi läbi kooskõlas rahvusvaheliste auditeerimisstandarditega (Eesti). Nende standardite kohaselt on nõutav, et oleme kooskõlas eetikanõuetega ning planeerime ja viime auditi läbi omandamaks põhjendatud kindluse selle kohta, kas raamatupidamise aastaaruanne on olulise väärkajastamiseta.

Audit hõlmab raamatupidamise aastaaruandes esitatud arvnäitajate ja avalikustatud informatsiooni kohta auditi tõendusmaterjali hankimiseks vajalike protseduuride läbiviimist. Valitud protseduurid sõltuvad vandeauditori otsustustest, sealhulgas hinnangust riskidele, et raamatupidamise aastaaruanne võib sisaldada pettustest või vigadest tulenevaid olulisi väärkajastamisi. Nende riskihinnangute tegemisel võtab vandeauditi arvesse sisekontrolli, mis on relevantne majandusüksuse raamatupidamise aastaaruande koostamisel ja õiglasel kajastamisel, kavandamiseks antud tingimustes asjakohaseid auditiprotseduure, kuid mitte arvamuse avaldamise eesmärgil majandusüksuse sisekontrolli tulemuslikkuse kohta. Audit hõlmab samuti juhtkonna poolt kasutatud arvestuspoliitikate asjakohasuse ja tehtud arvestushinnangute põhjendatuse ning ka raamatupidamise aastaaruande üldise esitusviisi hindamist.

Usume, et auditi tõendusmaterjal, mille oleme hankinud, on piisav ja asjakohane aluse andmiseks meie auditiarvamusele.

#### *Arvamus*

Meie arvates kajastab kaasatud raamatupidamise aastaaruanne kõigis olulistel osades õiglaselt AS Abakhan Fabrics Eesti finantsseisundit seisuga 31. juuli 2013 ning sellel kuupäeval lõppenud majandusaasta finantstulemust ja rahavoogusid kooskõlas Eesti hea raamatupidamistavaga.

  
Sander Kallasmaa  
Vandeauditori number 447  
Baker Tilly Baltics OÜ  
Audiitorettevõtja tegevusloa number 84  
Pärnu mnt 21, Tallinn 10141  
31. oktoober 2013

**Kasumi jaotamise ettepanek**

Eelmiste perioodide jaotamata kasum	3 910 752
2012/2013. aasta kasum	734 266
<b><i>Kokku jaotuskõlbulik kasum seisuga 31.07.2013:</i></b>	<b><i>4 645 018</i></b>
Juhatus teeb ettepaneku kasumi jaotamiseks alljärgnevalt: dividendideks	132
<b><i>Jaotamata kasumi jääk peale kasumi jaotamist</i></b>	<b><i>4 644 886</i></b>

**Müügitulu jaotus**

<b>Aruandeperioodi 01.08.2012-31.07.2013 müügitulu</b>	
Tekstiili, rõivaste, jalatsite ja nahktoodete vahendamine (47511)	6 237 183
<b>Kokku</b>	<b>6 237 183</b>

<b>Kavandatav müügitulu aruandeperioodiks 01.08.2013-31.07.2014</b>	
Tekstiili, rõivaste, jalatsite ja nahktoodete vahendamine (47511)	6 845 876
<b>Kokku</b>	<b>6 845 876</b>



## Müügitulu jaotus tegevusalade lõikes

Tegevusala	EMTAK kood	Müügitulu (EUR)	Müügitulu %	Põhitegevusala
Tekstiiltoodete jaemüük	47511	3468994	100.00%	Jah

## Sidevahendid

Liik	Sisu
Telefon	+372 7441561
Faks	+372 7441343
E-posti aadress	abakhan@abakhan.neti.ee
Veebilehe aadress	www.abakhan.ee