

**Tallinna Krematooriumi AS**  
Parnamae tee 36, Tallinn  
Arregistri kood 10376924

Tallinna Linnakohus  
Registriosakond  
SISSE TULNUD

07.06.2001

118.  
.....Lina Loo

# MAJANDUSAASTA ARUANNE

Majandusaasta algus  
01 01 2000

Majandusaasta lõpp  
31 12 2000

**Põhitegevusala**  
matuseteenused

Tegevjuht  
Heigo Rohtla  
Tel 050 37 486

Auditor  
Enn Isand  
järelaudusotsus  
25 05 2001

07 06. 2001

**Majandusaasta aruande eessõna ja allkirjad**

Tallinna Krematooriumi AS-i juhatus on koostanud 2000 a tegevusaruande ja raamatupidamise aastaaruande

Tallinna Krematooriumi AS-i kinnitatud majandusaasta aruanne koosneb tegevusaruandest, kasumijaotuse aruandest, bilansist, kasumiaruandest, lisadest ja auditori järeldusotsusest


2000 a majandusaasta aruande kinnitas Tallinna Krematooriumi AS-i aktsionaride üldkoosolek 05 juunil 2001 a


Tallinnas, 05 juunil 2001 a

  
Rein Pulpark  
juhatuse liige

  
Heigo Rohtla  
juhatuse liige

  
Vaido Erik Konsen  
nõukogu esimees

  
Harri Randoja  
nõukogu liige

  
Andres Tõnissoo  
nõukogu liige

07.06.2001

**Tegevusaruanne**

Tallinna Krematooriumi AS-i põhitegevus oli ja on matuseteenuste osutamine Eestis.....  
 2000 aastal tehti ettevalmistusi Parnamae kabeli rekonstrueerimiseks Remonditi põhjalikult kontori- ja abiruumid summas 647 432 krooni. Kogu kabeli remont saab võimalikuks peale rendilepingu pikendamist Tallinna linna poolt.  
 Aruandeaastal soetati materiaalse põhivara objekte 800 816 krooni eest. Senised investeeringud tegevuse laiendamisse on 2000 aastal täiendavat kasumit tootnud. Meie eesmärk on salitada osutatavate teenuste püsiv kasv.  
 Juhatus ja nõukogu liikmetele 2000 aastal craldi tasu ei makstud. Keskmise tootajate arv 2000 aastal oli 12 (nendest 2 juhatuse liikmed) ning nende palkade ja lisatasude kogusumma oli 2 510 023 krooni.

**Kasumijaotuse aruanne**

Eelmiste perioodide jaotamata kasumi jaak seisuga 31.12.2000	761 220
Aruandeaasta kasum	1 089 509
Eelmiste perioodide jaotamata kasumi jaak pärast 2000 majandusaasta aruande kinnitamist	1 850 729

**Audiitori järelendusotsus**  
Tallinna Krematooriumi AS aktsionaridele

Oleme kontrollinud Tallinna Krematooriumi AS-i 31.12.2000 lõppenud majandusaasta kohta koostatud raamatupidamise aastaaruannet. Raamatupidamise aastaaruande koostamine on ettevõtte juhtkonna kohustus. Meie ulesanne on anda auditi tulemustele tuginedes omapoolne hinnang raamatupidamise aastaaruande kohta.

Sooritasime auditi kooskõlas Eesti Vabariigi auditortegevuse eeskirjadega. Nimetatud eeskirjad nõuavad, et audit planeeritaks ja sooritataks viisil, mis võimaldaks piisava kindlustundega otsustada, et raamatupidamise aastaaruanne ei sisalda olulisi vigu ja ebatapsusi.


Auditi käigus oleme valjavõtteliselt kontrollinud tõendusmaterjale, millel põhinevad raamatupidamise aastaaruandes esitatud näitajad. Meie audit hõlmas ka raamatupidamise aastaaruande koostamisel kasutatud arvestuspõhimõtete ja juhtkonnapoolsete raamatupidamislike hinnangute kriitilist analüüsi ning seisukohavõttu raamatupidamise aastaaruande esituslaadi suhtes tervikuna.

Arvame, et meie audit annab piisava aluse arvamus avaldamiseks raamatupidamise aastaaruande kohta.

Oleme seisukohal, et Eesti Vabariigi raamatupidamise seadusest lahtuvalt koostatud raamatupidamise aastaaruanne, mis näitab 2000 aasta finantstulemuseks 1 089 509 krooni kasumit ja bilansimahuks seisuga 31.12.2000 4 300 951 krooni, kajastab õigesti ja õiglaselt Tallinna Krematooriumi AS-i majandusaasta kasumit ja finantsseisundit seisuga 31.12.2000.

25. mail 2001, Tallinnas

Enn Isand  
vannutatud auditor  
tunnistus nr 169



## Raamatupidamise aastaaruanne

### Bilanss

<b>Aktiva (vara)</b>	<b>31.12.2000</b>	<b>01.01.2000</b>
Raha ja pangakontod (2)	621 446	178 327
Ostjatele laekumata arved	126 779	90 016
Muud lühiajalised nõuded	105 763	75 828
Intressid	11 336	1 509
Muud ettemakstud tulevaste perioodide kulud	41 529	53 048
Tooraine ja materjal	37 540	10 644
Ostetud kaubad muugiks	181 886	103 457
Ettemaksed hankijatele	17 726	8 256
Varud kokku	237 152	122 357
<b>Käibevara kokku</b>	<b>1 144 005</b>	<b>521 085</b>
Muud aktsiad, osad ja võlatahed	400	0
Maa ja ehitised	726 533	79 101
Masinaid ja seadmed	4 755 888	4 702 711
Muu inventar, toorustad, sisseseade ja muud	632 761	532 554
Akumuleeritud põhivara kulum	-3 014 738	-2 380 443
Ettemaks materiaalse põhivara eest	56 102	0
<b>Põhivara kokku (3,4)</b>	<b>3 156 946</b>	<b>2 933 923</b>
<b>Aktiva (vara) kokku</b>	<b>4 300 951</b>	<b>3 455 008</b>
<b>Passiva (kohustused ja omakapital)</b>		
Pikaajalise liisingkohustuse tagasimaksed	304 116	413 995
Ostjate(tellijate) ettemaksed toodete ja kaupade eest	457 696	335 398
Hankijatele tasumata arved	124 142	84 904
Maksuvõlad (5)	143 462	193 619
Võlad toovõtjatele	455 779	440 304
Muud viitvõlad	1 346	1 346
Viitvõlad kokku	457 125	441 650
<b>Lühiajalised kohustused kokku</b>	<b>1 486 541</b>	<b>1 469 566</b>
Mittekonverteeritavad võlakohustused (6)	435 681	696 222
<b>Pikaajalised kohustused kokku</b>	<b>435 681</b>	<b>696 222</b>
<b>Kohustused kokku</b>	<b>1 922 222</b>	<b>2 165 788</b>
Aktsiakapital nimivaartuses	480 000	480 000
Kohustuslik reservkapital	48 000	12 000
Eelmiste perioodide jaotamata kasum	761 220	172 948
Aruandeaasta kasum (kahjum)	1 089 509	624 272
<b>Omakapital aktsiaseltsis kokku (7)</b>	<b>2 378 729</b>	<b>1 289 220</b>
<b>Passiva (kohustused ja omakapital) kokku</b>	<b>4 300 951</b>	<b>3 445 008</b>

## Kasumiaruanne

	2000	1999
Realiseerimise netokaive (8)	9 817 351	8 885 600
Realiseeritud toodete (kaupade, teenuste) kulu	4 653 283	4 058 472
<b>Brutokasum</b>	<b>5 164 068</b>	<b>4 827 128</b>
Turustuskulud	34 057	36 368
Uldhalduskulud	3 945 016	3 940 130
Muud aritlud	19 300	12 539
Muud arikulud	18 353	54 043
<b>Äri kasum</b>	<b>1 185 942</b>	<b>809 126</b>
Muud intressi- ja finantstulud	25 924	9 259
Intressikulud (4)	70 220	96 218
Kahjum valuutakursi muutustest	52 137	19 259
Kokku finantskulud	122 357	115 477
<b>Kasum majandustegevusest</b>	<b>1 089 509</b>	<b>702 908</b>
<b>Kasum enne maksustamist</b>	<b>1 089 509</b>	<b>702 908</b>
Tulumaks (5)	0	78 636
<b>Aruandeaasta puhaskasum</b>	<b>1 089 509</b>	<b>624 272</b>

## Lisad

### Lisa 1. Raamatupidamise aastaaruande koostamise alused (juhatuse deklaratsioon)

Tallinna Krematooriumi AS on ariseadustikust lahtuvalt koostanud raamatupidamise aastaaruande, mis kajastab õigesti ja õiglaselt aruangu vara, kohustusi ja omakapitali ning majandustegevuse tulemust

Raamatupidamise aastaaruande koostamisel on järgitud raamatupidamise seaduse ja hea raamatupidamistava nõudeid

Raamatupidamise aastaaruandes kajastuvad olulised varade ja kohustuste hindamist mõjutavad asjaolud, mis ilmnesid bilansikuupäeva 31.12.2000 ja aruande koostamiskuupäeva 18.04.2001 vahemikul. Vara ja kohustusi on hinnatud kaalutletult ja konservatiivsetel alustel

Juhatus hinnangul on Tallinna Krematooriumi AS jätkuvalt tegutsev majandusüksus

### Lisa 2. Rahavoogude aruanne

	2000	1999
<b>A. Rahavood aruandeaasta äritegevusest</b>		
<b>Puhaskasumi mõju rahavoogudele</b>		
Aruandeaasta puhaskasum	1 089 509	624 272
Korjeteenimised		
Materiaalse põhivara amortisatsioon	634 295	775 900
Materiaalse põhivara likvideerimiskahjum	0	67 666
Kahjum valuutakursi muutusest	52 137	19 259
Rahavoogude muutus puhaskasumist kokku	1 775 941	1 487 097
<b>Rahavoogude muutus kaibekapitali muutustest</b>		
<b>(v a raha ja pangakontod)</b>		
Muutus kaibevaras		
Ostjate laekumata arved	(36 763)	9 652
Muud lühiajalised nõuded	(29 935)	(66 418)
Intressid	(9 827)	(1 509)
Maksude ettemaksed ja tagasinõuded	0	3 302
Muud ettemakstud tulevaste perioodide kulud	11 519	(13 602)
Tooraine ja materjal	(26 896)	10 286
Ostetud kaubad muugiks	(78 429)	(85 357)
Ettemaksed hankijatele	(9 470)	8 482
Muutus kaibevaras (v a raha ja pangakontod) kokku	(179 801)	(135 164)
Muutus lühiajalistes kohustustes		
Ostjate (tellijate) ettemaksed toodete ja kaupade eest	122 298	136 201
Hankijatele tasumata arved	39 238	(22 797)
Maksuvõlad	(50 157)	98 689
Võlad toovõtjatele	15 475	19 573
Muutus lühiajalistes kohustustes kokku	126 854	231 666
<b>Rahajäägi muutus äritegevusest</b>	<b>1 722 994</b>	<b>1 583 599</b>

<b>B. Rahavood aruandeaasta investeerimistegevusest</b>		
Pikaajalise osa soetamine	(400)	0
Materiaalse põhivara soetamine	(153 383)	(1 183 814)
Rekonstrueerimisvaljaminekud	(647 432)	0
Ettmaksed materiaalse põhivara eest	(56 102)	0
<b>Rahajäägi muutus investeerimistegevusest</b>	<b>(857 317)</b>	<b>(1 183 814)</b>
<b>C. Rahavood aruandeaasta finantseerimistegevusest</b>		
Lüüingu tasumine	(422 558)	(399 116)
<b>Rahajäägi muutus finantseerimistegevusest</b>	<b>(422 558)</b>	<b>(399 116)</b>
<b>D. Rahajäägi kogumuutus</b>		
	<b>443 119</b>	<b>669</b>
Raha ja pangakontod aasta algul	178 327	177 658
Raha ja pangakontod aasta lõpul	621 446	178 327

### Lisa 3. Põhivara

	Hooned	Rek.välja- minekud	Masinad ja seadmed	Muu inventar	Akumulee- ritud kulum
Jaak 01 01 2000	79 101	0	4 702 711	532 554	-2 380 443
Soetamine	0	647 432	53 177	100 207	0
Majandusaasta kulum	-7 910	-32 372	-490 103	-103 910	-634 295
Jaak 31 12 2000	79 101	647 432	4 755 888	632 761	-3 014 738
Jaakmaksumuses	50 097	615 060	2 130 374	304 913	X

Põhivara objektid soetusmaksumusega alla 10 000 krooni kantakse kuludesse soetamise momendil Aruandeaastal kanti kuludesse vahelulise maksumusega objekte kogusummas 8 447 krooni eest

Hooned amortiseeritakse lineaarselt ja amortisatsioonimaar on 10% aastas Hoonete akumuleeritud kulum aasta algul 21 094 krooni

Masinaid ja seadmeid amortiseeritakse lineaarselt ja amortisatsioonimaar on 15-25% aastas Masinate ja seadmete akumuleeritud kulum aasta algul 2 135 411 krooni

Muud inventari amortiseeritakse lineaarselt ja amortisatsioonimaar on 20-30% aastas Muu inventari akumuleeritud kulum aasta algul 223 938 krooni



#### Lisa 4. Kapitalirent

Renditud vara	Soetusmaksumus	Aruandeaasta maksed		Järgmise majandusaasta maksed	
		Rendivõla kustutus	Intressid	Rendivõla kustutus	Intressid
Toyota Land Cruiser	490 037	141 686	21 975	78 590	3 240
Toyota Land Cruiser	490 037	141 686	21 975	78 590	3 240
Krematsioonihü	681 354	139 186	26 270	146 935	20 630
<b>Kokku</b>	<b>1 661 428</b>	<b>422 558</b>	<b>70 220</b>	<b>304 115</b>	<b>27 110</b>

#### Lisa 5. Maksuvõlad

	31.12.2000	31.12.1999
Kaibemaks	144	373
Sotsiaalmaks	81 972	65 420
Uksikisiku tulumaks	61 346	49 190
Ettevõtte tulumaks	0	78 636
<b>Kokku</b>	<b>143 462</b>	<b>193 619</b>

#### Lisa 6. Pikaajalised kohustused

Kreeditori nimetus	Võlgnevuse jaak 31 12 00	Kuulub tasumisele 2001	Intressi %	Võlgnevuse lõpliku kustutamise tahtaeg
Western Reserve Acceptance Inc	582 617	146 935	4%	15 09 2004
<b>Kokku</b>	<b>582 617</b>	<b>146 935</b>	<b>X</b>	<b>X</b>

## Lisa 7. Omakapital

### Väljalastud aktsiad seisuga 01.01.2000

Aktsiate arv tk	Aktsia nimiväärtus	Aktsiakapital nimiväärtuses
240	1 000	240 000
120	2 000	240 000
<b>Kokku: 360</b>	<b>X</b>	<b>480 000</b>

### Väljalastud aktsiad seisuga 31.12.2000

Aktsiate arv tk	Aktsia nimiväärtus	Aktsiakapital nimiväärtuses
240	1 000	240 000
120	2 000	240 000
<b>Kokku: 360</b>	<b>X</b>	<b>480 000</b>

Põhikirja kohaselt on maksimaalne aktsiakapitali suurus 480 000 krooni

### Omakapitali liikumise aruanne

	Aktsiate arv	Aktsiakapital nimiväärtuses	Kohustuslik reservkapital	Eelmiste perioodide jaotamata kasum
01 01 1999	90	120 000	0	172 021
1998 a puhaskasum				372 927
Kohustusliku reservkapitali suurendamiseks			12 000	(12 000)
Fondiemissiooniks	270	360 000		(360 000)
31 12 1999	360	480 000	12 000	172 948
01 01 2000	360	480 000	12 000	172 948
1999 a puhaskasum				624 272
Kohustusliku reservkapitali suurendamiseks			36 000	(36 000)
31 12 2000	360	480 000	48 000	761 220

## Lisa 8. Neto realiseerimiskäive

Realiseerimise netokaive 9 817 351 krooni on 100%-liselt matuseteenuste osutamisest Eesti Vabariigis

**Tallinna Krematooriumi üle 10% aktsiatega määratud hääli omavate nimeliste aktsiate omanike nimekiri aastaaruande kinnitanud üldkoosoleku toimumise seisuga.**

Aktsionari nimi, aadress ja isikuvõi registrikood	Aktsia liik ja nimivaartus ning aktsia järjekorranumber	Aktsia märkimise/ omandamise aeg
Rein Piiipark Reinvaldi 3-7, 10121 Tallinn Isikukood 36305160241	A-aktsia, 1000 krooni, 1	21 06 1995
	B-aktsia, 2000 krooni, 2	21 06 1995
	A-aktsia, 1000 krooni, 7	22 06 1999
	B-aktsia, 2000 krooni, 8	22 06 1999
Heigo Rohtla Kristeni 8a, 13516 Tallinn Isikukood 36302260240	A-aktsia, 1000 krooni, 3	21 06 1995
	B-aktsia, 2000 krooni, 4	21 06 1995
	A-aktsia, 1000 krooni, 9	22 06 1999
	B-aktsia, 2000 krooni, 10	22 06 1999
Vaido Erik Konsen 4500 Rockside Road Independence Ohio 44831, USA SS# 299349597 P 081280708	A-aktsia, 1000 krooni, 5	21 06 1995
	B-aktsia, 2000 krooni, 6	21 06 1995
	A-aktsia, 1000 krooni, 11	22 06 1999
	B-aktsia, 2000 krooni, 12	22 06 1999

Valja antud aktsiatahed puuduvad

Heigo Rohtla  
juhatuse liige

