

2005. A. MAJANDUSAASTA ARUANNE
Aruandeaasta algus 01.01.2005; Aruandeaasta lõpp 31.12.2005

Viru Maakohus
registriosakond

03. 07. 2006

SISSE TULNUD

nr.*2988*.....

TAPA AUTOBUSSIPARK OÜ

EVE SEPMANN
Tehniline sekretär

Äriregistrikood : 10370525

Juriidiline aadress: **Tapa, Leina t.11**


Tegevusaadress: Tapa, Leina t.11

Telefon: 32 20 071
Faks: 32 70 471
Elektronpost: info@reisija.ee

Põhitegevusala: Reisijate ja kauba vedu
Üldehitus

Juhatuse liige: Rein Tali

Audiitor: Virve Pae
Tunnistus nr 37


.....
Juhatuse liige

Sisukord

Tegevusaruanne.....	3
Juhatuse deklaratsioon.....	5
Bilanss.....	6
Kasumiaruanne skeem 1.....	7
Omakapitali muutuste aruanne.....	7
Rahavoogude aruanne.....	8
Lisa 1 Raha ja pangakontod.....	9
Lisa 2 Väärtpaberid.....	9
Lisa 3 Nõuded ostjate vastu.....	9
Lisa 4 Muud lühiajalised nõuded.....	9
Lisa 5 Materiaalne põhivara.....	10
Lisa 6 Võlad töövõtjatele.....	11
Lisa 7 Maksunõuded ja kohustused.....	11
Lisa 7 Maksuintressid.....	11
Lisa 8 Kapitali ja kasutusrent.....	12
Lisa 9 Tinglikud kohustused.....	13
Lisa 10 Osakapital.....	13
Lisa 11 Müügitulu tegevusalade ja geograafiliste piirkondade lõikes.....	13
Lisa 12 Sihtfinatseerimine.....	14
Lisa 13 Muud äritulud.....	14
Lisa 14 Muud ärikulud.....	14
Lisa 15 Bilansivälised kohustused ja varad.....	14
Lisa 16 Juhatusetele makstud tasud.....	14
Lisa 17 Raamatupidamise aastarunde koostamisel kasutatud arvestusmeetodid ja hindamisalused.....	15
Juhatuse allkirjad 2005.aasta aruandele.....	16
Kasumijaotamise otsus.....	17
Osanike nimekiri.....	18
Audiitori järelduotsus.....	19



TEGEVUSARUANNE.

Firma põhitegevuseks on kauba ja reisijate vedu, mis moodustab 70% käibest, ülejäänud 30% moodustab üldehitus, teehooldus ja haljastus s.o erinev rasketehnikateenus. Tegevus toimub 99% Eesti Vabariigis. 2005. aasta müügitulu oli 13,5 miljonit krooni.

2005.aastal soetas osaühing põhivara – transpordivahendeid ja rasketehnikat, soetamismaksumusega 1,8 miljoni krooni. Põhivarana soetati omavahenditest 40 % ulatuses ja 60% liisinguga.

Kavas on soetada jätkuvalt uusi transpordivahendeid, autobusse ja autosid, haljastus ja teedehooldustehnikat. Plaanis on laiendada remondibaasi oma tehnikale ja pakkuda pesula teenust klientidele. Äritegevuse perspektiivi peaksid kindlustama investeeringud põhivarasse, samuti efektiivne põhivara kasutus ning range kulude kontroll.

Raamatupidamise aastaaruandes kajastavaid olulisi vara ja kohustuste hindamist mõjutavad sündmuseid ,mis ilmneksid aruandeaasta koostamisperioodil (01.01.2006-20.06.2006) ei olnud.

2005 aasta oli OÜ Tapa Autobussipark keskmine töötajate arv 37 töötajate ning nende palkade ja lisatasude kogusumma oli 2058072 krooni, sealhulgas tegevjuhile maksti 54 000 krooni. Juhatus koosneb ühest liikmest, kes töötab ettevõttes tegevjuhina.

Peamised finantssuhtarvud

	2005	2004
Müügitulu (tuh kr)	13477568	15948244
Tulu kasv	-15%	52%
Brutokasumi määr %	0,85%	7%
Puhaskasum (tuh kr)	113999	1115339
Kasumi kasv	-90%	-39%
Puhasrentaablus	0,85%	0,07 %
Lühiajaliste kohustuste kattekordaja	1,4	2,3
ROA	1,13%	10%
ROE	2%	19%

Suhtarvude arvutamisel kasutatud valemid:

$$\square \text{ Käibe kasv (\%)} = (\text{müügitulu 2005} - \text{müügitulu 2004}) / \text{müügitulu 2004} * 100$$

- $\text{Brutokasumimäär (\%)} = \text{brutokasum/müügitulu} * 100$
- $\text{Kasumi kasv (\%)} = (\text{puhaskasum 2005} - \text{puhaskasum 2004}) / \text{puhaskasum 2004} * 100$
- $\text{Puhasrentaablus (\%)} = \text{puhaskasum/müügitulu} * 100$
- $\text{Lühiajaliste kohustuste kattekordaja (kordades)} = \text{käibevara/lühiajalised kohustused}$
- $\text{ROA (\%)} = \text{puhaskasum/ varad kokku} * 100$
- $\text{ROE(\%)} = \text{puhaskasum/omakapital kokku} * 100$



Raamatupidamise aastaruanne

Juhatuse deklaratsioon

Tapa Autobussipark OÜ juhatus deklareerib oma vastutust raamatupidamise aastaruande koostamise eest ja kinnitab, et:

- raamatupidamise aastaruande koostamisel rakendatud arvestuspõhimõtted on vastavuses Eesti hea raamatupidamistavaga;
- raamatupidamise aastaruanne kajastab õigesti ja õiglaselt Tapa Autobussipark OÜ finantsseisundit, majandustulemust ja rahavoogusid;
- kõik teadaolevad olulised asjaolud, mis on selgunud aruande valmimise kuupäevani (26.06.2005), on raamatupidamise aastaruandes nõuetekohaselt arvesse võetud ja esitatud;
- Tapa Autobussipark OÜ on jätkuvalt tegutsev.

Rein Tali juhatus liige.....

26.06.2006.a.

Bilanss

AKTIVA(vara)

(kroonides)	Lisa	31.12.2005	31.12.2004
Käibevara			
Raha	1	257 601	1 213 923
Väärtpaberid	2	6 862	6 862
Nõuded ostjate vastu	3	2 516 360	2 011 051
Maksude ettemaksed ja tagasinõuded		0	53
Muud lühiajalised nõuded	4	1 318 118	803 101
Ettemaksed teenuste eest		46 534	63 145
Kokku nõuded		3 881 012	2 877 350
Varud			
Tooraine ja materjal		171 993	204 555
Käibevara kokku		4 317 468	4 302 690
Põhivara			
Maa		0	57 424
Ehitised		0	455 468
Masinad ja seadmed		5 726 580	6 066 709
Põhivara kokku	5	5 726 580	6 579 601
AKTIVA KOKKU		10 044 048	10 882 291

PASSIVA(kohustused ja omakapital)

(kroonides)

KOHUSTUSED	Lisa		
Lühiajalised kohustused			
Pikaajaliste laenukohustuste tagasimaksed järgmisel perioodil	8	934 221	880 777
Võlad tarnijatele		1 409 778	573 290
Võlad töövõtjatele	6	345 273	342 950
Maksuvõlad	7	467 210	108 612
Lühiajalised kohustused kokku		3 156 482	1 905 629
Pikaajalised kohustused			
Laenud, võlakirjad ja kapitalirendikohustused	8	1 221 226	1 498 391
Muud pikaajalised võlad		30 900	1 693 671
Pikaajalised kohustused kokku		2 899 447	3 1 92 062
Kohustused kokku		4 408 608	5 097 691
OMAKAPITAL			
Oma osad		200 000	200 000
Kohustuslik reservkapital		20 000	20 000
Eelmiste perioodide jaotamata kasum		5 301 441	4 449 261
Aruandeaasta kasum (kahjum -)		113 999	1 115 339
Omakapital kokku		5 635 440	5 784 600
PASSIVA KOKKU		10 044 048	10 882 291

Kasumiaruanne (Skeem 1)

(kroonides)	Lisa	2005	2004
Müügitulu	11	13 477 568	15 948 244
Muud äritulud	14	1 669 544	11 874
Dotatsioon	13	1 357 402	1 331 655
Ostetud kaubad, toore, materjal ja teenused		10 195 813	8 659 163
Muud tegevuskulud		1 158 658	3 876 994
Tööjõukulud		2 743 522	2 206 313
Põhivara kulum	5	1 686 753	1 209 946
Muud ärikulud	15	366 670	8 909
Ärikasum(kahjum-)		353098	1 330 448
Finantstulud		1 085	675
Finantskulud		240 184	215 784
s.h intressikulud		170 559	215784
ARUANDEAASTA PUHASKASUM(Kahjum -)		113 999	1 115 339
Ettevõtte tulumaks		0	63159
ARUANDEAASTA PUHASKASUM(Kahjum -)		113 999	1052 180

Omakapitali muutuste aruanne

(kroonides)

	Osakapital	Kohustuslik reservkapital	Eelnevate periooide kasum	Jooksva aasta kasum	Kokku
Saldo 31.12.2003	200 000	20 000	2 876 363	1 843 268	4 939 631
Makstud dividendid	0	0	-270270		-270 279
2003.a kasum	0	0		1 115 339	1115 339
Saldo 31.12.2004	200 000	20 000	4449261	1115339	5 784 600
2004.a. kasum	0	0	1 115 339		0
Makstud dividendid	0	0	-263 159	0	-263 159
Aruandeperioodi puhaskasum	0	0	0	113999	113999
Saldo 31.12.2005	200 000	20 000	5 301 441	113 999	5 635 440



Rahavoogude aruanne	2005	2 004
1 Rahavoogude muutus aruandeaasta äritegevusest		
Puhaskasumi mõju rahavoogudele		
Puhaskasum	113 999	1 115 339
Materiaalse põhivara amortisatsioon	1 686 753	1 209 946
Kasum (kahjum)põhivara müügist	-22 223	19 364
Kahjum põhivara mahakandmisest	95 387	0
Rahavoogude muutus puhaskasumist kokku 1.1.	1 873 916	2 344 649
Äritegevusega seotud käibevara muutus	-971 100	-1 134 018
nõuded ostjate vastu	-505 309	
maksude ettemaksed ja tagasinõuded	53	
muud lühiajalised nõuded	-515 017	
ettemaksed teenuste eest	16 611	
varude muutus	32 562	
Äritegevusega seotud kohustuste muutus(Lisa 9)	-449 912	1 851 876
võlad tarnijatele	836 488	
võlad töötajatele	2 323	
maksuvõlgade muutus	358 598	
pikaajaliste võlgade muutus	-1 647 321	
Rahavoogude muutus käibekapitali muutusest 1.2	-1 421 012	717 858
2 Rahavoogude muutus aruandeaasta äritegevusest		
Kokku (1.1.+1.2.)	452 904	3 062 507
3 Rahavoogude muutused investeerimisest		
Laekumised põhivara müügist	550 139	84 746
Kulutused põhivara ostuks	-506 444	-1 775 144
Rahavoogude muutused investeerimisest kokku	43 695	-1 690 398
Rahavoogude muutused finantseerimisest		
Pikaajaliste pangalaenude tagasimaksed järgmisel aruandeperic	0	-55 565
Kapitalirendi põhiosa tagasimaksed	-774 312	-720 870
muude pikaajaliste võlgade tasumine	-15 450	-15 450
Makstud dividendid	-263 159	-270 270
antud laen	-400 000	
Rahavoogude muutused finantseerimisest kokku	-1 452 921	-1 062 155
Rahavoogude muutused kokku (1+2+3)	-956 322	309 954
Raha perioodi algul	1 213 923	903 969
Raha perioodi lõpul	257 601	1 213 923



Lisa 1. Raha ja pangakontod

	Valuuta	Summa EEK-des 31.12.2005	Summa EEK-des 31.12.2004
Raha pankades	EEK	93905	1150568
Kassa	EEK	144683	58275
	EUR	19013	8080
KOKKU		257601	1213923

Lisa 2. Väärtpaberid (kroonides)

Väärtpaberi nimetus	EVP	
	31.12.2005	31.12.2004
EVP	6 862	6 862

Lisa 3. Nõuded ostjate vastu (kroonides)

	31.12.2005	31.12.2004
Ostjatelt laekumata arved	2564379	2100298
Ebatõenäoliselt laekuvad arved	-48019	-89247
Kokku	2516360	2011051

Muutused ebatõenäoliselt laekuvate arvete allahindluses:

	31.12.2005	31.12.2004
Ebatõenäoliselt laekuvad arved perioodi alguses	89247	13104
Aruandeaastal laekunud ebatõenäoliselt laekuvaks tunnistatud nõudeid	0	17037
Aruandeaastal ebatõenäoliselt laekuvaks tunnistatud nõuded	48019	89247
Aruandeaastal lootusetuks tunnistatud nõuded	30224	14506
Ebatõenäoliselt laekuvad arved perioodi lõpuks	89247	89247

Lisa 4. Muud lühiajalised nõuded

	31.12.2005	31.12.2004
Välja antud laenuid füüsilistele isikutele	1 200 000	800 000
Avantsistide majandusavansi jäägid	25 586	3 101
Ettemakstud riigihanke tagatisraha	20 000	0
Materiaalne kahjunõue	72 532	0
KOKKU	1 318 118	803 101

Laenuid on välja antud 2004.a. intressimääraga 5% aastas. Tagastamise lõpptähtaeg 31.12. 2010.a



Lisa 5. Materiaalne põhivara

	Maa	Hooned	Masinad ja seadmed	Transpordivahendid	Kokku
Soetusmaksumus					
	57 424	681 472	337 574	8 817 778	9 894 248
Soetused 2005	0	0	286 444	1 279 809	1 566 253
Müük ja mahakandmine	57 424	681 472	113 657	968 734	1 821 287
Soetusmaksumus seisuga 31.12.2005	0	0	510 361	9 128 853	9 639 214
Akumuleeritud kulum					
Akumuleeritud kulum seisuga 31.12.2004	0	226 004	61 098	3 027 547	3 314 647
Aruandeperioodi amortisatsioonikulu	0	9 279	117 054	1 560 420	1 686 753
	0				
Akumuleeritud kulum seisuga 31.12. 2005	0	0	114 171	3 798 462	3 912 633
Jääkväärtus seisuga 31.12.2004	57 424	455 468	276 477	5 790 232	6 579 601
Jääkväärtus seisuga 31.12.2005	0	0	413 896	5 312 684	5 726 580

Põhivara piirmäär algab 5000 kroonist. Amortisatsiooni arvestuseks kasutatakse lineaarset meetodit. Amortisatsiooninormid on 2% kuni 30%

Kapitalirendi korras soetatud põhivara

Materiaalse põhivara grupp	Masinad ja seadmed
Soetusmaksumus 31.12.2004	4 284 611
Jääkmaksumus 31.12.2004	3 184 289
Soetusmaksumus 31.12.2005	4 337 529
Jääkmaksumus 31.12.2005	2 953 397



Lisa 6. Võlad töövõtjatele

	31.12.2005	31.12.2004
Kokku	345 273	342 950
s.h. Palgavõlg	132 851	132 409
s.h. puhkusetasu kohustus	134 045	131 131
s.h. muu võlg- maksud	78 377	79 410

Lisa 7. Maksunõuded ja -kohustused

Maksuliik	31.12.2005		31.12.2004	
	ettemaks	maksuvõlg	ettemaks	maksuvõlg
Käibemaks		129 308	0	29 586
Üksikisiku tulumaks		23 023	0	25 235
Sotsiaalmaks		50 061	0	48 350
Töötuskindlustusmakse		2 134	0	4 344
Kogumispensionimakse		1 487	0	1 097
Ettevõtte tulumaks		189 162		0
Kokku	0	395 175	0	108 612

Lisa 8. Maksuintressid

Maksuliik	31.12.2005		31.12.2004	
	ettemaks	maksuvõlg	ettemaks	maksuvõlg
Käibemaks		18613	2	0
Üksikisiku tulumaks		16	7	0
Sotsiaalmaks		205	38	0
Töötuskindlustusmakse		111	3	0
Kohustuslik kogumisp.		3	0	0
Raskeveokimaks		5		
Ettevõtte tulumaks		52815	3	0
Kokku	0	71768	53	0

2005.a tasuti
maksuintresse 847 krooni



Juhatuses liige

Lisa 9. Kapitali- ja kasutusrent

Ettevõtte kui rentnik

Kapitalirent

Kapitalirendi kohustus (tuhandetes kroonides)	2005	2004
Kohustus seisuga 31.12.	2 155 447	2 323 603
sh makseperiood alla 1 aasta	934 221	880 777
sh makseperiood 1-5 aastat	1 221 226	1 498 391
Aruandeperioodil makstud põhiosamaksed	1 242 870	1 220 738
Aruandeperioodil makstud intressid	158 755	132 307
Alusvaluuta	EEK	
Maksetähtajad	Kord kuus	
Keskmine intressimäär	5,2%-9%	

Ettevõtte rendib kapitaalrendilepingutega 5 kaubikut, 4 väikebussi, 2 bussi, 5 veoautot. Kapitalrendilepingute lõpptähtaeg on 2010.a. 2005.aastal sõlmiti 5 uut kapitalrendilepingut summas 1120800 krooni s.o 2 autobussi, 2 kaubikut ja 1 veoauto

Kasutusrendi tingimustel väljarenditud põhivara

Ettevõtte on andnud kasutusrendi tingimustel välja põhivara järgmistes põhivara gruppides:

Materiaalse põhivara grupp	Maa ja ehitised	Masinad ja seadmed	Kokku
Soetusmaksumus 31.12.2004	185 100	379 669	564 769
Jääkmaksumus 31.12.2004	114 265	247 890	362 155
Soetusmaksumus 31.12.2005	185 100	277 974	463 074
Jääkmaksumus 31.12.2005	0	130 951	130 951
Saadud tulu	49 632	52 317	101 949
Tehtud kulutused	9 086	57 558	66 644
Tulu järgmistel perioodidel	0	73 704	73 704
Kulud järgmistel perioodidel	0	58 508	58 508

Kasutusrent

Ettevõtte rendib kasutusrendi tingimustel kahte transpordivahendit. Aruandeaastal kajastati kuludes kasutusrendimakseid summas 74392 krooni. Järgmistel perioodidel tasumisele kuuluvad 237726 krooni kasutusrendimaksud jagunevad ajaliselt:

(kroonides)	Masinad ja seadmed	Kokku
Maksetähtajaga kuni 1 aasta	49595	49595
1-5 aastat	188131	188131

Lisa 10. Tinglikud kohustused

Tulumaks

Ettevõtte jaotamata kasum seisuga 31.12.2005. moodustas 5 415 440 krooni , maksimaalne võimalik tulumaksukohustuse summa, mis võib kaasnedagi kogu jaotamata kasumi väljamaksmisele dividendidena on 1 617 599 krooni, seega netodividendidena oleks võimalik välja maksta 3 797 881 kr

Lisa 11. Osakapital

(kroonides)

	Osade arv	Osakapital
Saldo 01.01.2005	1	200 000
Saldo 31.12.2005	1	200 000


OÜ Tapa Autobussipark osade nominaalväärtus on 1000 krooni. Põhikirja kohaselt on miinimukapital on 50 000 kr ja maksimumkapital 400 000 krooni.

Lisa 12. Müügitulu tegevusalade ja geograafiliste piirkondade lõikes

(kroonides)

Tegevusala	2005	2004
Reisijate vedu	5 977 771	5 459 866
Kaupade vedu	3 383 075	8 724 639
Teehooldus	564 058	275 332
Üldehitus	2 795 409	1 014 763
Renditulu	122 349	203 735
Remonditeenus	80 067	94 055
Haljastustööd	428 022	
Muud teenused	126 817	175 854
Kokku	13 477 568	15 948 244

Piirkond		
Eesti	13 400 768	15 866 215
Euroopa Liidu riigid	76 800	82 029
Kokku	13 477 568	15 948 244



Lisa 13 . Sihtfinantseerimine

OÜ Tapa Autobussipargile kohalikult omavalitsuselt saadud tegevuskulude sihtfinantseerimine
Sihtfinantseeriti maakonnaliinide reisijate vedu.

Sihtfinantseerimise kohustuse saldo perioodi alguses	0
Aruandeaastal laekunud sihtfinantseerimine	1 331 655
Aruandeaastal kasutatud summad	1 331 655
Sihtfinantseerimise kohustuse saldo perioodi lõpus	0

Kohalikult omavalitsuselt tegevuskulude sihtfinantseerimiseks saadud toetus kasutati kõik
2005.aastal

Lisa 14. Muud äritulud

	2005	2004
Kasum põhivara müügist	22 223	11 874
Hääbunud kohtunõue	1 647 321	-
Kokku muud äritulud	1 669 544	11 874

Lisa 15. Muud ärikulud

	2 005	2 004
Põhivarade mahakandmine	95 387	8 909
Trahvid,viivised	271 283	
Kokku muud äritulud	366 670	2 498

Lisa 15. Bilansivälised varad ja kohustused

Tapa Autobussipark OÜ ei oma bilansiväliseid varasid ja kohustusi.

Lisa 16. Rahavoogude aruanne

Rahavoogude aruandes on elimineeritud investeerimistegevusega seotud mitterahalised tehingud:

Juhatusle makstud tasud

Tapa Autobussipark OÜ ei ole aruandeaastal juhatusele maksnud tasusid..

Lepingute ennetähtaegse lõpetamise korral juhatuse liikmetele hüvitist ei maksta.

Juhatusle liikmetel ei ole opsiione OÜ osade omandamiseks



Juhatusle liige

Raamatupidamise aastaaruande koostamisel kasutatud arvestusmeetodid ja hindamisalused

Tapa Autobussipark OÜ 2005 .a. aasta raamatupidamise aastaaruanne on koostatud kooskõlas Eesti Vabariigi hea raamatupidamistavaga ja kasutades soetusmaksumuse printsiipi. Hea raamatupidamistava tugineb rahvusvaheliselt tunnustatud arvestuspõhimõtetele (IAS ja Euroopa Ühenduse direktiivid) ning selle põhinõuded on kehtestatud Eesti Vabariigi raamatupidamise seaduses ning Vabariigi Valitsuse ja rahandusministri vastavasisulistes määrustes, mida täiendavad Eesti Vabariigi Raamatupidamise Toimkonna poolt väljaantud juhendid.

Tapa Autobussipark OÜ kasutab kasumiaruande koostamisel Eesti Vabariigi raamatupidamise seaduse lisas 2 toodud kasumiaruande skeemi nr 1.

Raamatupidamise aastaaruanne on koostatud Eesti kroonides.

Raha ja raha ekvivalendid

Raha ja selle ekvivalentidena kajastatakse rahavoogude aruandes kassas olevat sularaha ja arvelduskontode jääke.

Nõuded ostjate vastu

Ostjatelt laekumata arved on bilansis hinnatud lähtuvalt tõenäoliselt laekuvatest summadest. Seejuures hinnatakse iga konkreetse kliendi laekumata arveid eraldi, arvestades teadaolevat informatsiooni kliendi maksevõime kohta.

Ettevõtte tulumaks

Vastavalt tulumaksuseadusele, mis jõustus 1. jaanuaril 2000, maksustatakse ettevõtte poolt residentist füüsilistele isikutele ja mitteresidentidele välja makstavaid dividende (24/76 netodividendina väljamakstud summalt). Seega ei eksisteeri erinevusi varade ja kohustuste maksuarvestuslike ja bilansiliste jääkväärtuste vahel, millelt tekiks edasilükkunud tulumaksu kohustus.

Bilansis ei kajastata potentsiaalset tulumaksukohustust ettevõtte vaba omakapitali suhtes, mis kaasneks omakapitali väljamaksmisel dividendidena. Potentsiaalse dividendide väljamaksmisega kaasneva tulumaksukohustuse summa sõltub sellest, kas ja millal ettevõtte dividende maksab ning kuidas on ettevõtte aktsiad dividendide väljamaksmise kuupäeval jagunenud residentist äriühingute, residentist füüsiliste isikute ja mitteresidentide vahel.

Dividendide maksmisega kaasnev tulumaks kajastatakse "Eelmiste perioodide jaotamata kasumi" vähendamisenä dividendide väljakuulutamise hetkel.

Bilansipäevajärgsed sündmused

Raamatupidamise aastaaruandes kajastuvad olulised vara ja kohustuste hindamist mõjutavad asjaolud, mis ilmnäsid bilansi kuupäeva 31.12.2005 ja aruande koostamispäeva 26.06.2006 vahemikul, kuid on seotud aruandeperioodil või varasematel perioodidel toimunud tehingutega.



Juhatuse liige
Rein Tali


Juhatuses allkirjad 2005 aasta majandusaasta aruandele

Tapa Autobussipark OÜ juhatus on koostanud 2005. aasta tegevusaruande ja raamatupidamise aastaaruande.

Juhatus:

Rein Tali

juhatuse liige


.....

26.06.2006

Tapa Autobussipark OÜ
“2005. majandusaasta aruande kinnitamine ja kasumi jaotamine”
Ainuomaniku otsus

Registrikood: 10370525
Aadress: Tapa, Leina 11

Vastu võetud Tapa, 26. juuni 2006.a.

Osaühingu osanik Rein Tali

OTSUSTAS:

1. kinnitada osaühingu 2005. majandusaasta aruanne.
2. kasumi vabajääk jaotada alljärgnevalt:

2.1. Eelnevate perioodide jaotamata kasum	kokku	5 301 441	EEK
2.2. 2005.a. kasum	kokku	113 999	EEK
Kokku jaotuskõlblik kasum		5 415 440	EEK


OÜ Tapa Autobussipark juhatus otsustas vaba omakapitali summas 5415440 jätta jaotamata.

Juhatuses liige Rein Tali



Registrikood 10370525

Osanike nimekiri 2005.a.majandusaasta aruande kinnitamise seisuga

Kande nr	Osa omanik (registrikood ja aadress)	Osa väärtus	Märkused (koormatiseid, muudatused, osaga seotud erisused jne)	Juhatuse liikme allkiri
1.	Rein Tali(36302075286) Moe küla Saksi vald Lääne-Virumaa	200000		

Audiitori järeldusotsus

OSAÜHING TAPA AUTOBUSSIPARK OSANIKULE

Olen auditeerinud OÜ Tapa Autobussipark, asukohaga Tapa, Leina 11, Ärireg.k.10370525 31.12.2005.a. lõppenud majandusaasta kohta koostatud raamatupidamise aastaaruannet.

Raamatupidamise aastaaruande koostamine on ettevõtte juhtkonna kohustus. Minu ülesanne on anda auditi tulemustele tuginedes omapoolne hinnang raamatupidamise aastaaruande kohta.

Sooritasin auditi kooskõlas Eesti Vabariigi Audiitortegevuse Eeskirjaga. Vastavalt nimetatud eeskirja nõudmisele on audit planeeritud ja sooritatud viisil, mis võimaldas piisava kindlusega otsustada, et raamatupidamise aastaaruanne ei sisalda olulisi vigu ja ebatäpsusi. Auditi käigus olen väljavõtteliselt kontrollinud tõendusmaterjale, millel põhinevad raamatupidamise aastaaruandes esitatud näitajad. Audit hõlmas ka raamatupidamise aastaaruande koostamisel kasutatud arvestus- põhimõtete ja juhtkonnapoolsete raamatupidamislike hinnangute analüüsi ning seisukohavõttu raamatupidamise aastaaruande esituslaadi suhtes tervikuna. Arvan, et audit annab piisava aluse arvamuse avaldamiseks raamatupidamise aastaaruande kohta.

Olen seisukohal, et ülalmainitud raamatupidamise aastaaruanne kajastab kooskõlas Eesti hea raamatupidamistavaga olulises osas õigesti ja õiglaselt ettevõtte finantsseisundit seisuga 31. detsember 2005. a. ning siis lõppenud aruandeperioodi majandustulemust ja rahavoogusid.

Tapa

26. juuni 2006. a.

Vannutatud audiitor Virve Pae

Tunnistus nr. 37
Oü Virnes



JUHATUSE OTSUS

Tapal, 20. aprill 2006a

OÜ Tapa Autobussipark ainuosanik Rein Tali i.k.36302075286
omades 100% osakapitalist ja hääleõigust otsuste vastuvõtmisel

Ainuosanik OTSUSTAS:

Valida audiitoriks alates 2005 a. majandusaastast VIRVE PAE
Isikukood 44003210220, audiitori kutsetunnistus nr 37

Otsuse protokollis

Rein Tali
ainuosanik



Virves OÜ
Ärireg. k. 10327937
Narva mnt. 7 + 349
Tallinn 10117
Tel/fax 6109220

Auditori kinnituskiri

Käesolevaga mina, audiitor Virve Pae,
isikukood 44003210220,
elukoht Tallinn,
audiitori kutsetunnistus nr. 37

Kinnitan, et olen nõus olema jätkuvalt OÜ Tapa Autobussipark, Ärireg.kood 10370525,
asukohaga Tapa, Leina t.11, audiitor.

Tallinnas,
20. aprill 2006.a.

Lugupidamisega,

Virve Pae

