

228

.....
Mauris Adamson

MAJANDUSAASTA ARUANNE

Aruandeaasta algus: 01.01.2006

Aruandeaasta lõpp: 31.12.2006

Ärinimi: AS MET-TERAKESKUS

Äriregistri nr. 10360722

Tänava nimi: Peterburi mnt. 38/12

Linn Tallinn

Postsihtnumber: 11415

Maakond: Harju maakond

Telefon: + 372 6 066 044


Faks: + 372 6 066 046

E-posti aadress: met@met-terakeskus.ee

Veebilehe aadress: www.met-terakeskus.ee

Sisukord

| | |
|--|----|
| ETTEVÖTTE KONTAKTANDMED..... | 1 |
| TEGEVUSARUANNE..... | 3 |
| RAAMATUPIDAMISE AASTAARUANNE..... | 5 |
| Tegevjuhtkonna deklaratsioon raamatupidamise aastaaruandele..... | 5 |
| Bilanss..... | 6 |
| Kasumiaruanne..... | 8 |
| Rahavoogude aruanne..... | 9 |
| Omakapitali muutuste aruanne..... | 10 |
| Raamatupidamise aastaaruande lisad..... | 11 |
| Lisa 1 Raamatupidamise aastaaruande koostamisel kasutatud arvestuspõhimõtted.. | 11 |
| Lisa 2 Raha ja pangakontod..... | 14 |
| Lisa 3 Nõuded ostjate vastu..... | 14 |
| Lisa 4 Maksuvõlad..... | 14 |
| Lisa 5 Varud..... | 14 |
| Lisa 6 Muud lühi- ja pikaajalised nõuded..... | 15 |
| Lisa 7 Materiaalne põhivara..... | 15 |
| Lisa 8 Kapitali- ja kasutusrent..... | 16 |
| Lisa 9 Võlakohustused..... | 16 |
| Lisa 10 Omakapital..... | 17 |
| Lisa 11 Müügitulu..... | 17 |
| Lisa 12 Muud äritulud..... | 18 |
| Lisa 13 Kaubad, toore, materjal ja teenused..... | 18 |
| Lisa 14 Muud ärikulud..... | 18 |
| Lisa 15 Laenude tagatised ja panditud varad..... | 18 |
| Lisa 16 Tehingud seotud osapooltega..... | 19 |
| AUDIITORI JÄRELDUSOTSUS..... | 20 |
| MAJANDUSAASTA KASUMI JAOTAMISE ETTEPANEK..... | 21 |
| Juhatuse ja nõukogu allkirjad 2006 .a majandusaasta aruandele..... | 22 |



URMAS LIIVANURM
AUDIITOR, TUNNISTUS 58
IDENTIFITSEERIMISEKS



Tegevusaruanne

Sissejuhatus

2006. aastal toimus MET-Terakeskus AS äritegevuse mahtude kasv.

Mahtude kasv toimus põhiliselt teenuse pakkumise arvelt.

Veelgi mitmekülgsema teritusteenuse pakkumiseks soetati uut põhivara.

Osteti optiline mõõteseade firmalt Sytemi Klein ja CNC-juhtimisel töötav teemantteitus pink Lach-Diamantilt, mis on esimene omalaadne Eestis ja ühtlasi ka ainus Baltimaades.

Teritusteenuse kiirendamiseks parendati märkimisväärselt ka olemasolevat põhivara.

Kokku investeeriti põhivaradesse 2006 aastal 3,3 milj.krooni.

Sõlmiti täiendav lenuleping eesti Tööstusliislinguga.

Osteti uus maja Peterburi tee 38/11 olemasoleva Peterburi tee 38/12 kõrvale.

Seega on võimalik laiendada toomist ilma varemprognoositud kolimiseta.

Puudujäävate vahendite finantseerimiseks sõlmiti laenuleping Nordea Finance-ga ja võeti laenu ka eraisikutelt.

Peterburi tee 28/11 maja teise korruse toad renditi välja, saades seeläbi igakuist tulu ja maandades nii veidi laenukoormuse riski.

Tulud, kulud ja kasum

2006.a. moodustas AS MET-TERAKESKUS müügitulu 16,8 mln krooni. Müügitulust moodustas 70% hulгимүүк, 29% teritusteenus ja 1% muu müük. Aastaga kasvas hulгимүүк 14%, teritusteenus 23%.

AS MET-TERAKESKUS müügitulust moodustas müük Eestisse 94%., Soome 6%.


AS MET-TERAKESKUS brutokasumiks kujunes 3,3 mln krooni, mis on 9,3% rohkem kui 2006.aastal. Firma 2006.aasta põhivarade amortisatsioon moodustas 0,8 mln krooni, mis on 11% rohkem kui eelmisel aastal. Amortisatsiooni suurenemise töid kaasa investeringud tööpinkidesse.

Peamised finantssuhtarvud (tuhat krooni)

| | 2006 | 2005 |
|--------------------------------------|--------|--------|
| Müügitulu (tuh. krooni) | 16 763 | 14 656 |
| Tulu kasv | 14% | 0,63% |
| Brutokasumi määr | 19,7% | 20,5% |
| Puhaskasum (tuh. krooni) | 3 308 | 2 858 |
| Kasumi kasv | 15,7% | 40% |
| Puhasrentaablus | 19,7% | 19,5% |
| Lühiajaliste kohustuste kattekordaja | 1,10 | 1,56 |
| ROA | 14% | 26% |
| ROE | 32% | 40% |

Suhtarvude arvutamisel kasutatud valemid:

- Tulu kasv (%) = (müügitulu 2006 – müügitulu 2005) / müügitulu 2005 * 100
- Brutokasumimäär (%) = brutokasum / müügitulu * 100
- Kasumi kasv (%) = (puhaskasum 2006 – puhaskasum 2005) / puhaskasum 2005 * 100
- Puhasrentaablus (%) = puhaskasum / müügitulu * 100


 URMAS LIIVANURM
 AUDITOR, TUNNISTUS 58
 IDENTIFITSEERIMISEKS

- Lühiajaliste kohustuste kattekordaja (kordades) = käibevara/lühiajaised kohustused
- ROA (%) = puhaskasum/varad kokku * 100
- ROE (%) = puhaskasum/omakapital kokku * 100

Intressimäärade muutumise risk

Ettevõtte liisingute intressimäär on seotud EURIBORiga. 2005. aasta sügisel alanud intressidemäärade tõus väga oluliselt intressikulusid ei tõsta, kuna mitmed liisingulepingud lõpevad 2006. aastal ning pikaajalisi liisingulepinguid on ainult üks.

Investeeringud

Aruandeperioodil investeeriti materiaalsesse põhivarasse 3,3 mln krooni.

Personal

AS MET-TERAKESKUS keskmine töötajate arv majandusaastal oli 11 töötajat. 2006. aastal moodustasid firma tööjõukulud 1,8 mln krooni, suurenedes aastaga 13%. Tööjõukulude suurenemise tingis üldine palgatõus.

Ettevõtte nõukogu ja juhatuse tööd eraldi ei tasustata, samuti ei ole neile ette nähtud lahkumishüvitisi ning muid soodustusi.

Eesmärgid järgmiseks majandusaastaks .

Juurutada Eesti turul teemantiteritus, panustades eriti teenuse täitmise kiirusele.

Suurendada ekspordi mahtu just teemantinstrumentide terituse arvelt.


Jätkata uute instrumentide pakkumist.

Suurendada müüki ja kliendikeskse teenuse pakkumist, spetsialiseerudes eelkõige suurtarbijate teenindamisele

Jüri Ingelman

Juhatuse liige

20.06.2007


URMAS LIIVANURM
AUDIITOR, TUNNISTUS 58
IDENTIFITSEERIMISEKS

Raamatupidamise aastaaruanne


Tegevjuhtkonna deklaratsioon

AS MET-TERAKESKUS tegevjuhtkond deklareerib oma vastutust raamatupidamise aastaaruande koostamise eest ja kinnitab, et:

- Raamatupidamise aastaaruande koostamisel rakendatud arvestuspõhimõtted on vastavuses Eesti hea raamatupidamistavaga;
- Raamatupidamise aastaaruanne kajastab õigesti ja õiglaselt AS MET-TERAKESKUS finantsseisundit, majandustulemust ja rahavoogusid;
- Kõik teadaolevad olulised asjaolud, mis on selgunud aruande valmimise kuupäevani 30.06.07, on raamatupidamise aastaaruandes nõuetekohaselt arvesse võetud ja esitatud;
- AS MET-TERAKESKUS on jätkuvalt tegutsev.

Jüri Ingelman

Juhatuse liige



20.06.2007

Tallinn, 20.juuni 2007



URMAS LIIVANURM
AUDIITOR, TUNNISTUS 58
IDENTIFitseerimiseks

Bilanss

(kroonides)


| | Lisa | 31.12.2006 | 31.12.2005 |
|--|-------------|-------------------|-------------------|
| | nr | | |
| AKTIVA (varad) | | | |
| Käibevara | | | |
| Raha ja pangakontod | 2 | 691 003 | 1 615 521 |
| Nõuded ostjate vastu | | | |
| Ostjate tasumata summad | 3 | 1 586 025 | 1 531 166 |
| Ebatõenäoliselt laekuvad summad (miinus) | | 103 013 | - 157 146 |
| Kokku | | 1 483 012 | 1 374 020 |
| Muud nõuded | | | |
| Muud lühiajalised nõuded | 6 | 9 837 | 39 837 |
| Kokku | | 9 837 | 39 837 |
| Viitlaekumised (aruandeperioodi laekumata tulud) | | | |
| Intressid | | 80 | 71 |
| Kokku | | 80 | 71 |
| Ettemaksed | | | |
| Maksude ettemaksed ja tagasinõuded | 4 | 479 | 532 |
| Tulevaste perioodide kulud | | 0 | 12 585 |
| Kokku | | 479 | 13 117 |
| Varud | 5 | | |
| Müügiks ostetud kaubad | | 2 600 541 | 2 380 760 |
| Kokku | | 2 600 541 | 2 380 760 |
| Käibevara kokku | | 4 784 952 | 5 423 326 |
| Põhivara | | | |
| Materiaalne põhivara | 7 | | |
| Maa | | 592 235 | 188 935 |
| Ehitised (jääkmaksumuses) | | 13 219 102 | 2 399 988 |
| Masinad ja seadmed (jääkmaksumuses) | | 5 455 146 | 2 915 485 |
| Muu materiaalne põhivara (jääkmaksumuses) | | 49 228 | 73 110 |
| Kokku | | 19 315 711 | 5 577 518 |
| Põhivara kokku | | 19 315 711 | 5 577 518 |
| AKTIVA (varad) KOKKU | | 24 100 663 | 11 000 844 |



URMAS LIIVANURM
AUDIITOR, TUNNISTUS 58
IDENTIFITSEERIMISEKS



| | Lisa nr | 31.12.2006 | 31.12.2005 |
|--|------------|-------------------|-------------------|
| PASSIVA (kohustused ja omakapital) | | | |
| Lühiajalised kohustused | | | |
| Võlakohustused | 9 | | |
| Lühiajalised laenud ja võlakirjad | | 356 680 | 21 671 |
| Pikaajaliste võlakohustuste tagasimaksud järgmisel perioodil | | 2 078 874 | 814 395 |
| Kokku | | 2 435 554 | 836 066 |
| Võlad tarnijatele | | 1 447 886 | 975 240 |
| Maksuvõlad | 4 | 279 996 | 399 252 |
| Viitvõlad (aruandeperioodil tegemata väljamaksud) | | | |
| Võlad töövõtjatele | | 172 125 | 219 454 |
| Muud | | 5 534 | 7 266 |
| Kokku | | 177 659 | 226 720 |
| Lühiajalised kohustused kokku | | 4 341 095 | 2 437 278 |
| Pikaajalised kohustused | | | |
| Pikaajalised võlakohustused | | | |
| Laenud, võlakirjad ja kapitalirendi kohustused | 9 | 9 431 560 | 1 543 817 |
| Pikaajalised kohustused kokku | | 9 431 560 | 1 543 817 |
| KOHUSTUSED KOKKU | | 13 772 655 | 3 981 095 |
| Omakapital | | | |
| Aktsiakapital nimiväärtuses | 10 | 400 000 | 400 000 |
| Reservid | | | |
| Kohustuslik reservkapital | | 40 000 | 40 000 |
| Eelmiste perioodide jaotamata kasum (kahjum) | | 6 579 749 | 3 721 662 |
| Aruandeaasta kasum (kahjum) | | 3 308 259 | 2 858 087 |
| OMAKAPITAL KOKKU | | 10 328 008 | 7 019 749 |
| PASSIVA (kohustused ja omakapital) KOKKU | | 24 100 663 | 11 000 844 |




URMAS LIIVANURM
AUDIITOR, TUNNISTUS 58
IDENTIFITSEERIMISEKS



Kasumiaruanne**Skeem1**

(kroonides)

| | Lisa nr | 2006 | 2005 |
|---|---------|------------------|------------------|
| Müügitulu | 11 | 16 762 578 | 14 656 296 |
| Muud äritulud | 12 | 239 917 | 53 116 |
| Kaubad, toore, materjal | 13 | - 9 448 382 | - 8 053 091 |
| Muud tegevuskulud | | - 1 327 317 | - 1 087 068 |
| Tööjõu kulud | | | |
| Palgakulu | | - 1 346 554 | - 1 185 711 |
| Sotsiaalmaks | | - 466 871 | - 418 729 |
| Tööjõu kulud kokku | | - 1 813 425 | - 1 604 440 |
| Põhivara kulum | 7 | - 801 801 | - 718 366 |
| Muud ärikulud | 14 | - 68 076 | - 69 771 |
| Ärikasum | | 3 543 494 | 3 176 676 |
| Finantstulud ja -kulud | | 4 667 | |
| Intressikulud | | - 239 902 | - 164 079 |
| Muud finantstulud ja -kulud | | 0 | 3 385 |
| Kokku finantstulud ja -kulud | | - 235 235 | - 160 694 |
| Kasum (kahjum) majandustegevusest | | 3 308 259 | 3 015 982 |
| Kasum (kahjum) enne tulumaksustamist | | 3 308 259 | 3 015 982 |
| Ettevõtte tulumaks | | 0 | 157 895 |
| Aruandeaasta puhaskasum (kahjum) | | 3 308 259 | 2 858 087 |




URMAS LIIVANURM
AUDIITOR, TUNNISTUS 58
IDENTIFITSEERIMISEKS




Rahavoogude aruanneKaudne meetod
(kroonides)

| | Lisa nr | 2006 | 2005 |
|---|---------|---------------------|--------------------|
| Rahavood äritegevusest | | | |
| Ärikasum | | 3 543 494 | 3 176 676 |
| Korrigeerimised: | | | |
| Põhivara kulu ja väärtuse langus | 7 | 801 801 | 718 366 |
| Kasum(kahjum) põhivara müügist | | 0 | 2 739 |
| Äritegevusega seotud nõuete ja ettemaksete muutus | | - 96 354 | - 32 766 |
| Varude muutus | | - 219 781 | - 626 871 |
| Äritegevusega seotud kohustuste ja ettemaksete muutus | | 304 329 | 133 662 |
| Makstud intressid | | - 234 257 | - 158 291 |
| Makstud ettevõtte tulumaks | 10 | 0 | - 157 895 |
| Kokku rahavood äritegevusest | | 4 099 232 | 3 055 620 |
| Rahavood investeerimistegevusest | | | |
| Materiaalse põhivara soetus | | - 11 633 631 | - 334 455 |
| Materiaalse põhivara müük | | 0 | 25 424 |
| Antud laenud | | - 5 000 | - 30 000 |
| Antud laenude tagasimaksed | | 35 000 | 7 983 |
| Saadud intressid | | 4 586 | 3 200 |
| Kokku rahavood investeerimistegevusest | | - 11 599 045 | - 327 848 |
| Rahavood finantseerimisest | | | |
| Saadud laenud | | 8 770 683 | 21 671 |
| Saadud laenude tagasimaksed | | - 1 524 505 | - 399 928 |
| Kapitalirendi põhimaksete tagasimaksed | 9 | - 670 883 | - 507 510 |
| Makstud dividendid | 10 | 0 | - 500 000 |
| Kokku rahavood finantseerimisest | | 6 575 | - 1 385 767 |
| Rahavood kokku | | 924 518 | 1 342 005 |
| Raha ja raha ekvivalendid perioodi alguses | | 1 615 521 | 273 516 |
| Raha ja raha ekvivalentide muutus | | 924 518 | 1 342 005 |
| Raha ja raha ekvivalendid perioodi lõpus | | 691 003 | 1 615 521 |



URMAS LIIVANURM
AUDITOR, TUNNISTUS 58
IDENTIFITSEERIMISEKS



Omakapitali muutuste aruanne

(kroonides)

| | Aksiakapital | Kohustuslik reservkapital | Jaotamata kasum/kahj um | Kokku |
|---------------------------------|----------------|------------------------------|-------------------------------|-------------------|
| Saldo seisuga 31.12.2004 | 400 000 | 40 000 | 4 221 662 | 3 017 834 |
| Dividendid | | | - 500 000 | - 500 000 |
| 2005.a. puhaskasum | 0 | 0 | 2 858 087 | 2 858 087 |
| Saldo seisuga 31.12.2005 | 400 000 | 40 000 | 6 579 749 | 7 019 749 |
| Aruandeaasta puhaskasum | 0 | 0 | 3 308 259 | 3 308 259 |
| Saldo seisuga 31.12.2006 | 400 000 | 40 000 | 9 888 008 | 10 328 008 |

Täpsem informatsioon aktsiakapitali ja selle muutuste kohta on toodud lisas 10.



URMAS LIIVANURM
AUDIITOR, TUNNISTUS 58
IDENTIFITSEERIMISEKS



Raamatupidamise aastaaruande lisad

Lisa 1

Raamatupidamise aastaaruande koostamisel kasutatud arvestuspõhimõtted

AS-i MET-TERAKESKUS 2006.a. raamatupidamise aastaaruanne on koostatud kooskõlas Eesti Vabariigi hea raamatupidamise tavaga. Hea raamatupidamise tava põhinõuded on kehtestatud Eesti vabariigi raamatupidamise seaduses, mida täiendavad Raamatupidamise Toimkonna poolt välja antud juhendid.

Raamatupidamise aastaaruanne on koostatud Eesti kroonides.

A. Raha ja raha ekvivalendid

Raha ja selle ekvivalentidena kajastatakse rahavoogude aruandes kassas olevat sularaha, nõudmiseni hoiuseid pankades.

B. Nõuded ostjate vastu

Nõuetena ostjate vastu kajastatakse ettevõtte tavapärase äritegevuse käigus tekkinud lühiajalisi nõudeid. Nõudeid ostjate vastu kajastatakse korrigeeritud soetusmaksumuses (s.o. nominaalväärtus miinus vajadusel tehtavad allahindlused).

Nõuete laekumise tõenäosust hinnatakse võimaluse korral iga ostja kohta eraldi. Varem alla hinnatud ebatõenäoliste nõuete laekumist kajastatakse ebatõenäoliselt laekuvate nõuete kulu vähendamisena. Lootusetud nõuded on bilansist välja kantud.

C. Muud nõuded

Kõiki muid nõudeid (viitlaekumised, antud laenud ning muud lühi- ja pikaajalised nõuded, kajastatakse korrigeeritud soetusmaksumuses. Lühiajaliste nõuete korrigeeritud soetusmaksumus on üldjuhul võrdne nende nominaalväärtusega (miinus võimalikud allahindlused), mistõttu lühiajalisi nõudeid kajastatakse bilansis tõenäoliselt laekuvas summas. Pikaajaliste nõuete korrigeeritud soetusmaksumuse arvestamiseks võetakse nad algselt arvele saadaoleva tasu õiglasest väärtusest, arvestades järgnevatel perioodidel nõudelt intressitulu.

D. Varud

Varud võetakse arvele nende soetusmaksumuses, mis koosneb ostuhinnast, muudest mittetagastuvatest maksudest ja soetamisega seotud otsestest transpordikuludest. Maksumusest on maha arvatud hinnaalandid.

Varud hinnatakse bilansis lähtudes sellest, mis on madalam, kas soetusmaksumus või neto realiseerimismaksumus.



URMAS LIIVANURM
AUDITOR, TÜNNISTUS 58
IDENTIFITSEERIMISEKS



B. Materiaalne põhivara

Materiaalseks põhivaraks loetakse ettevõtte enda majandustegevuses kasutatavaid varasid kasuliku tööeaga üle ühe aasta ja maksumusega alates 5 000 krooni. Varad, mille kasulik tööiga on üle 1 aasta, kuid mille soetusmaksumus on alla 5 000 krooni, kantakse vara kasutuselevõtmise hetkel kulusse. Kulusse kantud väheväärtuslike inventaride üle peetakse arvestust bilansiväliselt.

Materiaalne põhivara võetakse algselt arvele tema soetusmaksumuses, mis koosneb ostuhinnast ja otseselt soetamisega seotud kulutustest, mis on vajalikud vara viimiseks tema tööseisundisse ja –asukohta. Materiaalset põhivara kajastatakse bilansis tema soetusmaksumuses, millest on maha arvatud akumuleeritud kulum ja võimalikud väärtuse langusest tulenevad allahindlused.

Põhivara parendusväljaminekud, mis suurendavad põhivara tööjõudlust üle tema algselt arvatud taseme ja tõenäoliselt osalevad lisanduvate tulude tekkimisel tulevikus, kapitaliseeritakse bilansis põhivarana. Kulutused, mis tehakse eesmärgiga tagada ja säilitada varaobjektilt tulevikus saadavat tulu, kajastatakse nende kulude tekkimisel aruandeperioodi kuludes.

Amorisatsiooni arvestatakse lineaarselt lähtudes järgmistest eeldatavatest kasulikest eluigadest:

| | |
|-------------------------|-----------------|
| Ehitised ja rajatised | 10 – 100 aastat |
| Muud masinad ja seadmed | 5 – 15 aastat |
| Muu inventar | 2,5 – 15 aastat |

Maad ei amortiseerita.

E. Kapitali- ja kasutusrendid

Kapitalirendina käsitletakse rendilepingut, mille puhul kõik olulised vara omandiga seonduvad riskid ja hüved kanduvad üle ettevõttele. Muud rendilepingud kajastatakse kasutusrendina.

Ettevõtte kui rentnik

Kapitalirenti kajastatakse bilansis vara ja kohustusena renditud vara õiglase väärtuse summas või rendimaksete miinimumsumma nüüdiseväärtuses, juhul kui see on madalam. Rendimaksed jaotatakse finantskuluks (intressikulu) ja kohustuse jääkväärtuse vähendamiseks. Finantskulud jaotatakse rendiperioodile arvestusega, et intressimäär on igal ajahetkel kohustuse jääkväärtuse suhtes sama. Kapitalirendi tingimustel renditud varad amortiseeritakse sarnaselt omandatud põhivaraga, kusjuures amortisatsiooniperioodiks on vara eeldatav kasulik tööiga või rendisuhte kehtivuse periood, olenevalt sellest, kumb on lühem.

Kasutusrendimaksed kajastatakse rendiperioodi jooksul lineaarselt kasumiaruandes kuluna.



URMAS LIIVANURM
AUDITOR, TUNNISTUS 58
IDENTIFITSEERIMISEKS



F. Finantskohustused

Kõik finantskohustused (võlad tarnijatele, viitvõlad ning muud lühi- ja pikaajalised võlakohustused) võetakse algselt arvele nende soetusmaksumuses, mis sisaldab ka kõiki soetamisega otseselt kaasnevaid kulutusi. Edasine kajastamine toimub korrigeeritud soetusmaksumuse meetodil.

Lühiajaliste finantskohustuste korrigeeritud soetusmaksumus on üldjuhul võrdne nende nominaalväärtusega, mistõttu lühiajalisi finantskohustusi kajastatakse bilansis maksmisele kuulavas summas. Pikaajaliste finantskohustuste korrigeeritud soetusmaksumuse arvestus toimub kasutades sisemise intressimäära meetodit.

K. Ettevõtte tulumaks


Vastavalt kehtivale seadusandlusele Eestis ettevõtete kasumit ei maksustata, mistõttu ei eksisteeri ka edasilükkunud tulumaksu nõudeid ega kohustusi. Kasumi asemel maksustatakse Eestis jaotamata kasumist väljamakstavaid dividende maksumääraga 23/77 netodividendina väljamakstud summalt. Dividendide väljamaksmisega kaasnevat ettevõtte tulumaksu kajastatakse kasumiaruandes tulumaksukuluna samal perioodil kui dividendid välja kuulutatakse, sõltumata sellest, millise perioodi eest need on välja kuulutatud või millal nad tegelikult välja makstakse.

L. Tulude arvestus


Tulu kaupade müügist kajastatakse siis, kui kõik olulised omandiga seotud riskid on läinud üle ostjale, müügitulu ja tehinguga seotud kulu on usaldusväärset määratav ning tehingust saadava tasu laekumine on tõenäoline. Tulu teenuse müügist kajastatakse teenuse osutamise järel.

M. Kohustuslik reservkapital

Vastavalt äriseadustikule on moodustatud kohustuslik reservkapital. Reservkapital moodustatakse iga-aastastest puhaskasumi eraldistest. Igal majandusaastal tuleb reservkapitali kanda vähemalt 1/20 puhaskasumist, kuni reservkapital moodustab 1/10 aktsiakapitalist. Reservkapitali võib kasutada kahjumi katmiseks, samuti aktsiakapitali suurendamiseks. Reservkapitalist ei või teha väljamakseid aktsionäridele.



URMAS LIIVANURM
AUDIITOR, TUNNISTUS 58
IDENTIFITSEERIMISEKS



Lisa 2 Raha ja pangakontod
(kroonides)

| | <u>31.12.2006</u> | <u>31.12.2005</u> |
|----------------------------------|-------------------|-------------------|
| Sularaha kassas | 256 | 10 024 |
| Pangakontod | 690 747 | 1 605 497 |
| Raha ja pangakontod kokku | 691 003 | 1 615 521 |

Lisa 3 Nõuded ostjate vastu
(kroonides)

| | <u>31.12.2006</u> | <u>31.12.2005</u> |
|-----------------------------------|-------------------|-------------------|
| Ostjatelt laekumata arved | 1 586 025 | 1 531 166 |
| Ebatõenäoliselt laekuvad arved | - 103 013 | - 157 146 |
| Nõuded ostjate vastu kokku | 1 483 012 | 1 374 020 |


Lisa 4 Maksuvõlad ja maksude ettemaksed
(kroonides)

| Maksuliik | 31.12.2006 | | 31.12.2005 | |
|----------------------------|-------------------|------------------|-------------------|------------------|
| | Ettemaks | Maksuvõlg | Ettemaks | Maksuvõlg |
| Ettevõtte tulumaks | | 7 184 | | 113 986 |
| Käibemaks | | 151 860 | | 164 674 |
| Üksikisiku tulumaks | 77 | 38 758 | 93 | 38 937 |
| Sotsiaalmaks | 402 | 76 466 | 439 | 75 505 |
| Kohustuslik kogumispension | | 3 799 | | 3 667 |
| Töötuskindlustusmaks | | 1 929 | | 2 483 |
| Kokku | 479 | 279 996 | 532 | 399 252 |

Lisa 5 Varud
(kroonides)

| | <u>31.12.2006</u> | <u>31.12.2005</u> |
|------------------------|-------------------|-------------------|
| Müügiks ostetud kaubad | 2 600 541 | 2 380 760 |
| Varud kokku | 2 600 541 | 2 380 760 |

2006.a. ja 2005.a. varude allahindlust ja mahakandmist ei toimunud.



URMAS LIIVANURM
AUDIITOR, TUNNISTUS 58
IDENTIFITSEERIMISEKS



Lisa 6 Muud lühiajalised nõuded

(kroonides)

Tagasimakse tähtaeg

| | Saldo 31.12.2006 | 12 kuu jooksul | Intressi- määr |
|------------------------|-----------------------------------|---------------------------------|---------------------------------|
| Laenud oma töötajatele | 8 000 | 8 000 | 10% |
| Muud nõuded | 1 837 | 1 837 | 0% |
| Kokku | 9 187 | 9 187 | |


Tagasimakse tähtaeg

| | Saldo 31.12.2005 | 12 kuu jooksul | Intressi- määr |
|------------------------|-----------------------------------|---------------------------------|---------------------------------|
| Laenud oma töötajatele | 38 000 | 38 000 | 10% |
| Muud nõuded | 1 837 | 1 837 | 0% |
| Kokku | 39 837 | 39 837 | |


Lisa 7 Materiaalne põhivara

(kroonides)

| | Maa ja ehitised | Masinad ja seadmed | Muu materiaalne põhivara | Kokku |
|---------------------------------|--------------------|-----------------------|--------------------------------|-------------------|
| Saldo seisuga 31.12.2005 | | | | |
| Soetusmaksumus | 2 642 251 | 5 017 565 | 98 961 | 7 758 777 |
| Akumuleeritud kulum | - 53 328 | - 2 102 080 | - 25 851 | - 2 181 259 |
| Jääkmaksumus | 2 588 923 | 2 915 485 | 73 110 | 5 577 518 |
| 2006.a toimunud muutused | | | | |
| Ostud | 11 283 210 | 3 256 784 | 0 | 14 399 994 |
| Amorisatsioonikulu | -60 796 | - 717 123 | - 23 882 | - 801 801 |
| Saldo seisuga 31.12.2006 | 13 925 461 | 8 274 349 | 98 961 | 22 298 771 |
| Akumuleeritud kulum | - 114 124 | - 2 819 203 | - 49 733 | - 2 983 060 |
| Jääkmaksumus | 13 811 337 | 5 455 146 | 49 228 | 19 315 711 |



URMAS LIIVANURM
RÜDITOR, TUNNISTUS 58
IDENTIFITSEERIMISEKS



Lisa 8 Kapitali- ja kasutusrent

(kroonides)

Kapitalirendile võetud vara varaliikide lõikes:

| | Masinad ja seadmed | Kokku |
|---------------------------------|--------------------|------------------|
| Saldo seisuga 31.12.2005 | | |
| Soetusmaksumus | 2 541 733 | 2 541 733 |
| Akumuleeritud kulum | - 842 486 | - 842 486 |
| Jääkmaksumus | 1 699 247 | 1 699 247 |
| Saldo seisuga 31.12.2006 | | |
| Soetusmaksumus | 5 468 096 | 5 468 096 |
| Akumuleeritud kulum | -1 241 742 | -1 241 742 |
| Jääkmaksumus | 4 226 354 | 4 226 354 |

Kapitalirendikohustuste kohta on toodud informatsiooni lisas 9.

AS MET-TERAKESKUS on võtnud kasutusrendile 2 sõiduauto:

| | 31.12.2006 | 31.12.2005 |
|--|------------|------------|
| Makstud kasutusrendimakseid perioodi jooksul | 91 392 | 122 594 |

Lisa 9 Võlakohustused


(kroonides)

| | <u>Tagasimakse tähtaeg</u> | | | |
|-------------------------|----------------------------|-------------------|----------------------|-------------------|
| | Saldo 31.12.2006 | 12 kuu jooksul | 1-5 aasta jooksul | Intressi- määr |
| Kapitalirendikohustused | 3 458 881 | 876 161 | 2 582 721 | 5,5% - 5,9% |
| Laenud | 8 408 233 | 1 559 393 | 6 848 839 | 0% - 5,7% |
| Kokku | 11 867 114 | 2 435 554 | 9 431 560 | |

| | <u>Tagasimakse tähtaeg</u> | | | |
|-------------------------|----------------------------|-------------------|----------------------|-------------------|
| | Saldo 31.12.2005 | 12 kuu jooksul | 1-5 aasta jooksul | Intressi- määr |
| Kapitalirendikohustused | 1 258 018 | 414 467 | 843 552 | 5,5% - 5,9% |
| Laenud | 1 100 194 | 399 928 | 700 265 | 0% - 5,7% |
| Kokku | 2 358 212 | 814 395 | 1 543 817 | |

Kapitalirendi ja pangalaenu kohustuste alusvaluuta on euro.

Kapitalirendi osamakseid tasuti 2006 670 883 krooni (2005: 507 856 krooni).



URMAS LIIVANURM
AUDIITOR, TUNNISTUS 58
IDENTIFITSEERIMISEKS



Lisa 10 Omakapital

(kroonides)

| | 31.12.2006 | 31.12.2005 |
|----------------------------------|-------------------|-------------------|
| Aksiakapital (kroonides) | 400 000 | 400 000 |
| Aksiaste arv (tk) | 4 000 | 4 000 |
| Aksiaste nimiväärtus (kroonides) | 100 | 100 |

2006.aastal dividende välja ei kuulutatud. (2005.a. 500 000 krooni). Kuna dividende välja ei makstud, siis tulumaksukulu ei kaasnud. (2005.a. 157 895 krooni).

Ettevõtte vaba omakapital seisuga 31.12.2006 moodustas 9 888 008 (2005: 6 579 749) krooni. Bilansipäeva seisuga on omanikele võimalik dividendidena välja maksta 7 712 646 (2005: 5 066 407) krooni ning dividendide väljamaksmisega kaasneks dividendide tulumaks summas 2 175 362 (2005: 1 513 342) krooni.

Lisa 11 Müügitulu


(kroonides)

AS MET-TERAKESKUS müügitulu jaguneb geograafiliste piirkondade lõikes järgnevalt:

| | 2006 | 2005 |
|--------------|-------------------|-------------------|
| Eesti | 15 819 595 | 14 345 096 |
| Soome | 942 983 | 311 200 |
| Kokku | 16 762 578 | 14 656 296 |

AS MET-TERAKESKUS müügitulu jaguneb tegevusalade lõikes järgnevalt:

| | 2006 | 2005 |
|--------------|-------------------|-------------------|
| Hulgimüük | 11 788 058 | 10 321 148 |
| Teritustööd | 4 832 755 | 3 913 983 |
| Muu müük | 141 765 | 421 165 |
| Kokku | 16 762 578 | 14 656 296 |


 ARMAS LIIVANURM
 AUDIITOR, TUNNISTUS 58
 IDENTIFITSEERIMISEKS



Lisa 12 Muud äritulud
(kroonides)

| | 2006 | 2005 |
|------------------------------|----------------|---------------|
| Tulu põhivara müügist | 0 | 0 |
| Saadud viivised | 0 | 4 514 |
| Kasum valuutakursi muutusest | 1 735 | 0 |
| Muud äritulud | 171 677 | 34 262 |
| Ruumide rent | 66 505 | 14 340 |
| Muud äritulud kokku | 239 917 | 53 116 |

Lisa 13 Kaubad, toore, materjal ja teenused
(kroonides)

| | 2006 | 2005 |
|--|------------------|------------------|
| Kaubakulud ja ostuteenused | 8 994 139 | 7 642 725 |
| Kauba transport | 434 551 | 400 702 |
| Kaubaga seotud muud kulud | 19 692 | 9 664 |
| Kaubad, toore, materjal ja teenused kokku | 9 448 382 | 8 053 091 |

Lisa 14 Muud ärikulud
(kroonides)

| | 2006 | 2005 |
|---------------------------|---------------|---------------|
| Makstud trahvid, viivised | 59 | 8 532 |
| Kahjum põhivara müügist | 0 | 2 739 |
| Muud ärikulud | 68 017 | 58 500 |
| Muud ärikulud | 68 076 | 69 771 |

Lisa 15 Laenude tagatised ja panditud varad

AS MET-TERAKESKUS'el on AS Nordea Pank Eestile laenu tagatiseks panditud järgmised varad:

1. Kommertspant ettevõtte varadele summas 750 000 krooni;
2. Hüpoteek summas 10 992 810 krooni kinnistule Peterburi tee 38/12 ja Peterburi tee 38/11.

Vastavalt kommertspandiseadusele on kommertspandi esemeks kogu ettevõtte vallasvara, v.a. raha kassas ja krediidasutuses, mootorsõidukid ja kinnistu. Kinnistute bilansiline jääkväärtus seisuga 31.12.06 on 13 811 337 krooni. 2006.a., 2005.a. ei ole kinnistut ümber hinnatud.

Lisa 1 Tehingus seotud osapooltega

AS MET-TERAKESKUS aastaaruande koostamisel on loetud seotud osapoolteks:

- a. Omanikke
- b. Tegev- ja kõrgemat juhtkonda
- c. Eespool loetletud isikute lähisugulasi ja nendega seotud ettevõtteid

2006. aastal andis Jüri Ingelman laenu AS MET-TERAKESKUS'le (aktsionär) summas 200 000 krooni intressiga 0 %. Laenu saldo seisuga 31.12.06 oli 200 000 krooni (lisa 9).

2006. aastal andis Riina Ingelman laenu AS MET-TERAKESKUS'le (aktsionär) summas 150 000 krooni intressiga 0 %. Laenu saldo seisuga 31.12.06 oli 150 000 krooni (lisa 9).



URMAS LIIVANURM
AUDIITOR, TUNNISTUS 58
IDENTIFITSEERIMISEKS



SÕLTUMATU AUDIITORI ARUANNE

MET-Terakeskus AS üldkoosolekule

Oleme auditeerinud raamatupidamise aastaaruannet, mis sisaldab bilanssi seisuga 31. detsember 2006, kasumiaruannet, omakapitali muutuste aruannet ja rahavoogude aruannet eeltoodud kuupäeval lõppenud majandusaasta kohta, aastaaruande koostamisel kasutatud oluliste arvestuspõhimõtete kokkuvõtet ning muid selgitavaid lisasid. Auditeeritud raamatupidamise aastaaruanne, mis on toodud lehekülgedel 2 kuni 19, on kaasatud meie poolt identifitseerituna käesolevale aruandele.

Juhatuse kohustused raamatupidamise aastaaruande osas

Juhatuse kohustuseks on raamatupidamise aastaaruande koostamine ning õige ja õiglane esitamine kooskõlas Eesti hea raamatupidamistava nõuetega. Selle kohustuse hulka kuulub asjakohase sisekontrollisüsteemi kujundamine ja töös hoidmine, mis tagab raamatupidamise aastaaruande korrektse koostamise ja esitamise ilma pettustest või vigadest tulenevate oluliste väärkajastamisteta, asjakohaste arvestuspõhimõtete valimine ja rakendamine ning antud tingimustes põhjendatud raamatupidamishinnangute tegemine.

Audiitori kohustused

Meie kohustuseks on avaldada auditi põhjal arvamust raamatupidamise aastaaruande kohta. Viisime auditi läbi kooskõlas Eesti Vabariigi auditeerimiseeskirjaga. Need eeskirjad nõuavad, et me oleme vastavuses eetikanõuetega ning et me planeerime ja viime auditi läbi omandamaks põhjendatud kindlustunnet, et raamatupidamise aastaaruanne ei sisalda olulisi väärkajastamisi.

Audit hõlmab raamatupidamise aastaaruandes esitatud arv näitajate ja avalikustatud informatsiooni kohta auditi tõendusmaterjali kogumiseks vajalike protseduuride läbiviimist. Nende protseduuride hulk ja sisu sõltuvad audiitori otsustustest, sealhulgas hinnangust riskidele, et raamatupidamise aastaaruanne võib sisaldada pettustest või vigadest tulenevaid olulisi väärkajastamisi. Asjakohaste auditi protseduuride kavandamiseks võtab audiitor nende riskihinnangute tegemisel arvesse õige ja õiglase raamatupidamise aastaaruande koostamiseks ja esitamiseks juurutatud sisekontrollisüsteemi, kuid mitte selleks, et avalda arvamust sisekontrolli tulemuslikkuse kohta. Audit hõlmab ka kasutatud arvestuspõhimõtete asjakohasuse, juhatuse poolt tehtud raamatupidamislike hinnangute põhjendatuse ja raamatupidamise aastaaruande üldise esituslaadi hindamist.


Usume, et kogutud auditi tõendusmaterjal on piisav ja asjakohane meie arvamuse avaldamiseks.

Arvamus

Meie arvates kajastab kaasatud raamatupidamise aastaaruanne olulisel osal õigesti ja õiglaselt MET -Terakeskus finantsseisundit seisuga 31. detsember 2006 ning sellel kuupäeval lõppenud majandusaasta finantstulemust ja rahavoogusid kooskõlas Eesti hea raamatupidamistavaga.

Tallinnas, 20. juuni 2007. a.

Urmas Liivanurm, vannutatud audiitor



MAJANDUSAASTA KASUMI JAOTAMISE ETTEPANEK

AS MET-TERAKESKUS juhatus teeb aktsionäride üldkoosolekule ettepaneku jaotada 2006.a. puhaskasum summas 2 858 087 krooni alljärgnevalt:

1. dividendid – 600 000 krooni (150 krooni aktsia kohta)
2. jaotamata kasum – 1 643 828 krooni

Jüri Ingelman

Juhatuses liige

20.06.2007



URMAS LIIVANURM
AUDIITOR, TUNNISTUS 58
IDENTIFITSEERIMISEKS


Tegevjuhtkonna ja nõukogu allkirjad 2006. aasta majandusaasta aruandele

AS MET-TERAKESKUSE tegevjuhtkond on koostanud 2006. aasta tegevusaruande ja raamatupidamise aastaaruande:

Tegevjuhtkond

Jüri Ingelman

Juhatuseliige




20.06.2007

Nõukogu on tegevjuhtkonna poolt koostatud majandusaasta aruande, mis koosneb tegevusaruandest ja raamatupidamise aastaaruandest, läbi vaadanud ja aktsionäride üldkoosolekule esitamiseks heaks kiitnud.

Nõukogu

Riina Ingelman


Nõukogu esimees



20.06.2007

Olev Kikas


Nõukogu liige




20.06.2007

Raul Väljak

Nõukogu liige



20.06.2007



URMAS LIIVANURM
AUDITOR, TUNNISTUS 58
IDENTIFITSEERIMISEKS