

MAJANDUSAASTA ARUANNE

aruandeaasta algus: 01.01.2010

aruandeaasta lõpp: 31.12.2010

ärinimi või sihtasutuse nimi: Osaühing Asmark

registrikood: 10359191

tänavatalu nimi, Külma tn. 1
maja ja korteri number:

küla/alev/alevik/linn: Tallinn

vald:

postisihtnumber: 10618 PAKASE 21


maakond: Harju maakond

telefon: 55 25432

faks: 656 21 21



e-posti aadress:

veebilehe aadress:



Sisukord

MAJANDUSAASTA ARUANNE	1
Sisukord	2
Tegevusaruanne	3
Raamatupidamise aastaaruanne	4
Tegevjuhtkonna deklaratsioon	4
Bilanss	5
Kasumiaruanne	6
Rahavoogude aruanne	7
Omakapitali muutuste aruanne	8
Raamatupidamise aastaaruande lisad	9
Lisa 1 Arvestuspõhimõtted	9
Lisa 2 Raha	10
Lisa 3 Nõuded ja ettemaksed	10
Lisa 4 Maksude ettemaksed ja maksuvõlad	10
Lisa 5 Materiaalne põhivara	11
Lisa 6 Võlad ja ettemaksed	11
Lisa 7 Müügitulu	11
Lisa 8 Tööjõukulud	12
Lisa 9 Sündmused pärast bilansipäeva	12

  2

Sisukord

MAJANDUSAASTA ARUANNE	1
Sisukord	2
Tegevusaruanne	3
Raamatupidamise aastaaruanne	4
Tegevjuhtkonna deklaratsioon	4
Bilanss	5
Kasumiaruanne	6
Rahavoogude aruanne	7
Omakapitali muutuste aruanne	8
Raamatupidamise aastaaruande lisad	9
Lisa 1 Arvestuspõhimõtted	9
Lisa 2 Raha	10
Lisa 3 Nõuded ja ettemaksed	10
Lisa 4 Maksude ettemaksed ja maksuvõlad	10
Lisa 5 Materiaalne põhivara	11
Lisa 6 Võlad ja ettemaksed	11
Lisa 7 Müügitulu	11
Lisa 8 Tööjõukulud	12
Lisa 9 Sündmused pärast bilansipäeva	12

  2

Tegevusaruanne

Osaühingu põhitegevus on tootmistamine


Osaühingu müügitulu aruande perioodil oli 574 676 krooni, aastal 2009 oli 762 101 krooni.

Keskmine töötajate arv oli 2 ja töötasu üldsumma oli 84 300 krooni

Osaühingu 2009 aasta kasum oli 1 680 krooni ja aruandeaasta kahjum on 824 krooni

Paul Sorokin

Juhatuselige

The image shows two handwritten signatures in black ink. The top signature is a cursive script that appears to read 'Paul Sorokin'. The bottom signature is also in cursive and is more stylized, likely representing the board member mentioned in the text below it.

Raamatupidamise aastaaruanne

Tegevjuhtkonna deklaratsioon

Juhatus kinnitab Asmark OÜ 2010. a raamatupidamise aastaaruande koostamise õigsust ja täielikkust.

Juhatus kinnitab, et:

1. raamatupidamise aastaaruande koostamisel rakendatud arvustusmeetodid on vastavuses Eesti hea raamatupidamistavaga;

2. raamatupidamise aastaaruanne kajastab õigesti ja õiglaseid ettevõtte finantsseisundit, majandustulemust ja rahavoogusid;


3. Asmark OÜ on jätkuvalt tegutsenud ettevõtte.

Paul Sorokin

Juhatuse liige

Jüri Aljehhin

Juhatuse liige

The image shows two handwritten signatures in black ink. The top signature is a cursive signature that appears to be 'Paul Sorokin'. The bottom signature is also cursive and appears to be 'Jüri Aljehhin'. Both signatures are written over a horizontal line.

Bilanss

(kroonides)

	31.12.2010	31.12.2009	Lisa nr
Varad			
Käibevara			
Raha	71 804	60 543	2
Nõuded ja ettemaksud	1 069	649	3
Varud	1 200	1 200	
Kokku käibevara	74 073	62 392	
Põhivara			
Materiaalne põhivara	11 729	12 378	5
Kokku põhivara	11 729	12 378	
Kokku varad	85 802	74 770	
Kohustused ja omakapital			
Kohustused			
Lühiajalised kohustused			
Võlad ja ettemaksud	38 597	26 741	4,6
Kokku lühiajalised kohustused	38 597	26 741	
Kokku kohustused	38 597	26 741	
Omakapital			
Osakapital nimiväärtuses	40 000	40 000	
Kohustuslik reservkapital	4 000	4 000	
Eelmiste perioodide jaotamata kasum (kahjum)	4 029	2 349	
Aruandeaasta kasum (kahjum)	-824	1 680	
Kokku omakapital	47 205	48 029	
Kokku kohustused ja omakapital	85 802	74 770	

Kasumiaruanne
(kroonides)

	2010	2009	Lisa nr
Müügitulu	874 676	762 101	7
Kaubad, toore, materjal ja teenused	-639 703	-539 162	
Mitmesugused tegevuskulud	-121 842	-102 865	
Tööjõukulud	-113 306	-112 862	
Põhivara kulum ja väärtuse langus	-649	-5 532	5
Ärikasum (-kahjum)	-824	1 680	
Kasum (kahjum) enne tulumaksustamist	-824	1 680	
Aruandeaasta kasum (kahjum)	-824	1 680	





Two handwritten signatures in black ink. The first signature is a stylized cursive script, and the second is a more legible cursive script. To the right of the second signature is a small number '6'.

Rahavoogude aruanne


(kroonides)

	2010	2009
Rahavood äritegevusest		
Ärikasum (kahjum)	-824	1 680
Korrigeerimised		
Põhivara kulum ja väärtuse langus	649	5 532
Kokku korrigeerimised	649	5 532
Äritegevusega seotud nõuete ja ettemaksete muutus	-420	2 823
Varude muutus		3 300
Äritegevusega seotud kohustuste ja ettemaksete muutus	11 856	-2 871
Kokku rahavood äritegevusest	11 261	10 464
Kokku rahavood	11 261	10 464
Raha ja raha ekvivalendid perioodi alguses	60 543	50 079
Raha ja raha ekvivalentide muutus	11 261	10 464
Raha ja raha ekvivalendid perioodi lõpus	71 804	60 543



Omakapitali muutuste aruanne
(kroonides)

	Osakapital nimiväärtuses	Kohustuslik reservkapital	Jaotamata kasum (kahjum)	Kokku
31.12.2008	40 000	4 000	2 349	46 349
Aruandeperioodi kasum (kahjum)	0	0	1 680	1 680
31.12.2009	40 000	4 000	4 029	48 029
Aruandeperioodi kasum (kahjum)	0	0	-824	-824
31.12.2010	40 000	4 000	3 205	47 205



Raamatupidamise aastaaruande lisad

Lisa 1 Arvestuspõhimõtted

Üldine informatsioon

Osaühingu 2010. aasta raamatupidamise aastaaruanne on koostatud kooskõlas Eesti Vabariigi hea raamatupidamistavaga. Hea raamatupidamistava põhinõuded on kehtestatud Eesti Vabariigi raamatupidamise seaduses, mida täiendavad Raamatupidamise Toimkonna poolt välja antud juhendid.

Raamatupidamise aastaaruande koostamisel on lähtutud soetusmaksumuse printsiibist, välja arvatud juhtudel, mida on kirjeldatud alljärgnevatel arvestuspõhimõtetes.

Raamatupidamise aastaaruanne on koostatud Eesti kroonides.

Raha

Raha ja selle ekvivalentidena kajastatakse bilansis raha kirjel ja rahavoogude aruandes kassas olevat sularaha, arvelduskontode jääke.

Nõuded ja ettemaksud

Nõuetena ostjate vastu kajastatakse ettevõtte tavapärase äritegevuse käigus tekkinud lühiajalisi nõudeid

Varud

Varud võetakse algselt arvele nende soetusmaksumuses, mis koosneb ostukulutustest, tootmiskulutustest ja muudest kulutustest, mis on vajalikud varude viimiseks nende olemasolevasse asukohta ja seisundisse.

Varude ostukulutused sisaldavad lisaks ostuhinnale varude ostuga kaasnevat tollimaksu, muid mittetagastatavaid makse ja varude soetamisega otseselt seotud transpordikulutusi.

Varude soetusmaksumuse arvestamisel kasutatakse FIFO meetodit (individuaalse hindamise meetodit/ kaalutud keskmise soetusmaksumuse meetodit

Materiaalne ja immateriaalne põhivara

Materiaalseks põhivaraks loetakse ettevõtte enda majandustegevuses kasutatavaid varasid kasuliku tööeaga üle ühe aasta ja maksumusega alates 4 000 krooni.

Materiaalne põhivara võetakse algselt arvele tema soetusmaksumuses, mis koosneb ostuhinnast (k.a tollimaks ja muud mittetagastatavad maksud) ja otseselt soetamisega seotud kulutustest, mis on vajalikud vara viimiseks tema tööseisundisse ja –asukohta. Materiaalset põhivara kajastatakse bilansis tema soetusmaksumuses, millest on maha arvatud akumuleeritud kulum ja võimalikud väärtuse langusest tulenevad allahindlused.

Amortisatsiooni arvestamisel kasutatakse lineaarset meetodit.

Amortisatsioonimäär määratakse igale põhivara objektile eraldi, sõltuvalt selle kasulikust tööeast.

Olulise lõppväärtusega varaobjektide puhul amortiseeritakse kasuliku eluea jooksul kulusse ainult soetusmaksumuse ja lõppväärtuse vahelist amortiseeritavat osa. Juhul, kui vara lõppväärtus ületab tema bilansilist jääkmaksumust, lõpetatakse vara amortiseerimine

Amortisatsiooni arvestamist alustatakse hetkest, mil vara on kasutatav vastavalt juhtkonna poolt plaanitud eesmärgil ning lõpetatakse kui lõppväärtus ületab bilansilist jääkmaksumust, vara lõpliku eemaldamiseni

Põhivara arvelevõtmise alampiir 4000

Kasulik eluiga põhivara gruppide lõikes (aastates)

Põhivara grupi nimi

Kasulik eluiga

Ehitised 2-6 %

Muu inventar ja IT seadmed 25-40%

Tulud

Tulu kaupade müügist kajastatakse saadud või saadaoleva tasu õiglasel väärtusel, võttes arvesse kõiki tehtud allahindlusi ja soodustusi. Tulu kaupade müügist kajastatakse siis, kui kõik olulised omandiga seotud riskid on läinud üle müüjalt ostjale, müügitulu ja tehinguga seotud kulu on usaldusväärselt määratav ning tehingust saadava tasu laekumine on tõenäoline. Tulu teenuse müügist kajastatakse teenuse osutamise järel. Intressitulu kajastatakse siis, kui tulu laekumine on tõenäoline ja tulu suurust on võimalik usaldusväärselt hinnata.

Lisa 2 Raha

(kroonides)

	31.12.2010	31.12.2009
Sularaha kassas	68 056	59 565
Arvelduskontod	3 748	978
Kokku raha	71 804	60 543

Lisa 3 Nõuded ja ettemaksed


(kroonides)

	31.12.2010	31.12.2009
Nõuded ostjate vastu	1 069	649
Kokku Nõuded ja ettemaksed	1 069	649

Lisa 4 Maksude ettemaksed ja maksuvõlad

(kroonides)

	31.12.2010		31.12.2009	
	Maksuvõlg	Ettemaks	Maksuvõlg	
Käibemaks	1 139	0	496	
Üksikisiku tulumaks	830	0	830	
Sotsiaalmaks	2 871	0	2 873	
Töötuskindlustusmaksed	366	0	366	
Muud Maksude ettemaksed ja maksuvõlad	2 307			
Kokku Maksude ettemaksed ja maksuvõlad	7 513	0	4 565	

Lisa 5 Materiaalne põhivara

(kroonides)

	Muu materiaalne põhivara	Kokku
31.12.2008		
Jääkmaksumus	17 910	17 910
Amortisatsioonikulu	-5 532	-5 532
31.12.2009		
Soetusmaksumus	111 500	111 500
Akumuleeritud kulum	-99 122	-99 122
Jääkmaksumus	12 378	12 378
Amortisatsioonikulu	-649	-649
31.12.2010		
Jääkmaksumus	11 729	11 729

Lisa 6 Võlad ja ettemaksed

(kroonides)

	31.12.2010	31.12.2009
Võlad tarnijatele	31 084	22 176
Maksuvõlad	7 513	4 565
Kokku võlad ja ettemaksed	38 597	26 741

Lisa 7 Müügitulu

(kroonides)

Müügitulu geograafiliste piirkondade lõikes	2010	2009
Müük Euroopa Liidu riikidele		
Eesti	874 676	762 101
Kokku müük Euroopa Liidu riikidele	874 676	762 101
Kokku müügitulu	874 676	762 101
Müügitulu tegevusalade lõikes		
	2010	2009
toitlustamine	874 676	762 101
Kokku müügitulu	874 676	762 101


Lisa 8 Tööjõukulud

(kroonides)

	2010	2009
Palgakulu	84 300	84 300
Sotsiaalmaksud	29 006	28 562
Kokku tööjõukulud	113 306	112 862
Töötajate keskmine arv taandatuna täistööajale	2	2

Lisa 9 Sündmused pärast bilansipäeva

Alates 01.jaanuarist 2011.a. on Eesti Vabariigis kehtivaks raha vääringuks euro.



Aruande elektroonilised kinnitused

Osäühing Asmark (registrikood: 10359191) 01.01.2010 - 31.12.2010 majandusaasta aruande andmete õigsust on elektrooniliselt kinnitanud:

Kinnitaja nimi	Kinnitaja roll	Kinnituse andmise aeg
Paul Sorokin	Juhatuse liige	26.06.2011

Kahjumi katmise ettepanek

(kroonides)

	31.12.2010
Eelmiste perioodide jaotamata kasum (kahjum)	4 029
Aruandeaasta kasum (kahjum)	-824
Kokku	3 205

Müügitulu jaotus tegevusalade lõikes

Tegevusala	EMTAK kood	Müügitulu (EEK)	Müügitulu %	Põhitegevusala
Restoranid jm toitlustuskohad	56101	874676	100.00%	Jah

Osanikud

Nimi / ärinimi	Isikukood / registrikood / sünniaeg	Elukoht / Asukoht	Osaluse suurus ja valuuta
Paul Sorokin	34704060279	Tallinn, Harju maakond, Eesti	20000 EEK
Jüri Aljohhin	35605310314	Tallinn, Harju maakond, Eesti	20000 EEK

Sidevahendid

Liik	Sisu
Telefon	+372 6562121
Telefon	+372 6562715
Mobiiltelefon	+372 5525432
E-posti aadress	paul.sorokin.002@mail.ee