

10347236		HARJUMAAKOND
Äriregistri kood		Linnvõimalikond

JANA SAHK

L-22

2001.a.

RAAMATUPIDAMISE AASTAARUANNE

MAJANDUSAASTA ALGUS 01.01.2001.a.
MAJANDUSAASTA LÖPP 31.12.2001.a.

Ärinimi	HARJU TARBIJATE ÜHISTU
Aadress	SAKU TN 6 TALLINN 11314

Tegevjuht	HEINO REESEL	ees- ja perekonnanimi
	6556507	6556530
	telefon	fax

Põhitegevusala	JAEKAUBANDUS
Omandivorm	ÜHISTU

Audiitorkontroll	ILMAR TAMBAUR	ees- ja perekonnanimi
------------------	---------------	-----------------------

Esitamise kuupäev	tädeb register
-------------------	-------	----------------

		Tallinn Linnakohtus Registriosakond	
HARJU TARBIJATE ÜHISTU		SISSE TULNUD	
		21 -06- 2002	
RAAMATUPIDAMISBILANSS			
31.detsember 2001.a.			
AKTIVA			
I KÄIBEVARA			
	Rea nr. 0	Aasta lõpuks 1,00	Aasta alguseks 2,00
1. Raha ja pangakontod			
1.2. Kassa ja pangakontod	010	1293362,00	1189750,00
Kokku 1. rühm	010	1293362,00	1189750,00
2. Aktsiad ja muud väärtpaberid			
2.1. Aktsiad ja muud väärtpaberid lisa 2	020	267677,00	1283481,00
Kokku 2. rühm	020	267677,00	1283481,00
3. Nõuded ostjate vastu			
3.1. Ostjatelt laekumata arved	021	857660,00	688092,00
Kokku 3. rühm	030	857660,00	688092,00
4. Mitmesugused nõuded.			
4.4 Muud lühiajalised nõuded	034	790476,00	432952,00
4.5 Ebatõenäoliselt laekuvad arved	035	-201463,00	0,00
Kokku 4. rühm	040	589013,00	432952,00
5. Viitlaekumised (aruandeperioodi laekumata tulud)			
5.1. Intressid	041	2021,00	15339,00
5.3. Muud viitlaekumised	043	47462,00	979640,00
Kokku 5. rühm	050	49483,00	994979,00
6. Ettemakstud tulevaste perioodide kulud			
6.1. Maksude ettemaksed ja tagasinõuded lisa 5	051	218716,00	1616,00
6.2. Muud ettemakstud tulevaste perioodide kulud	052	160053,00	140312,00
Kokku 6. rühm	060	378769,00	141928,00
7. Varud			
7.1. Tooraine ja materjal	061	69040,00	101643,00
7.4. Ostetud kaubad müügiks	064	5250535,00	4681851,00
7.5. Ettemaksed hankijatele	065	1613,00	211,00
Kokku 7. rühm	070	5321188,00	4783705,00
KOKKU KÄIBEVARA		100	8757152,00
AKTIVA			
II PÕHIVARA			
	0	1,00	2,00
8. Pikaajalised finantseeringud.			
8.1. Tütarettevõtete aktsiad või osad lisa 3	101	48731,00	203565,00
8.5. Muudaktsiad, osakud ja võlakirjad lisa 4	105	5000,00	26700,00
8.6. Mitmesugused pikaajalised nõuded lisa 4	107	2800000,00	0,00
8.7. Pikaajalised ostjate tasumata arved lisa 4	108	180000,00	0,00
Kokku 8. rühm	110	3033731,00	230265,00
9. Materiaalne põhivara lisa 6			
9.1. Maa ja ehitised (soetusmaksumuses)	111	17074632,00	14375672,00
9.2. Masinad ja seadmed (soetusmaksumuses)	112	1249817,00	1272520,00
9.3. Muu inventar, tööriistad, sisseseade ja muud (soetusmaksumuses)	113	7643948,00	6226276,00
9.4. Akumuleeritud põhivara kulum (miinus)	114	9827653,00	9275243,00
9.6. Ettemaksed materiaalse põhivara eest	116	370008,00	196401,00
Kokku 9. rühm	120	16510752,00	12795626,00

vi reaal

Valimise Linnakohus
Registriosakond
SISSE TULNUD

3

KOKKU PÕHIVARA	200	19544483,00	13025891,00
KOKKU AKTIVA	300	28301635,00	22540778,00
PASSIVA			
III LÜHIAJALISED KOHUSTUSED	Rea nr. U	Aasta lõpuks 1,00	Aasta alguseks 2,00
11. Võlakohustused			
11.1. Tagatiseta võlakohustused	301	769933,00	791894,00
11.2. Pikaajalise liisingkohustuse tagasimaksmine	302	0,00	48151,00
11.3. Pikaajaliste pangalaenude tagasimaksed järgmistel perioodidel lisa 10	303	1722938,00	891884,00
11.4. Lühiajalised laenud krediidiasutustelt	304	683189,00	1393877,00
Kokku 10. rühm	310	3176060,00	3125806,00
12. Ostjate ettmaksed toodete ja kaupade eest	320	5474,00	15508,00
13. Võlad hankijatele			
13.1. Hankijatele tasumata arved	321	7461448,00	6341991,00
Kokku 13. rühm	330	7461448,00	6341991,00
15. Maksuvõlad lisa 5	350	842383,00	883464,00
16. Viitvõlad (aruandeperioodi maksmata kulud)			
16.1. Võlad töövõtjatele	351	1155607,00	1025252,00
16.4. Muud viitvõlad	354	641671,00	602419,00
Kokku 16. rühm	360	1797278,00	1627671,00
18. Muud ettemakstud tulevaste perioodide tulud	380	72326,00	75859,00
KOKKU LÜHIAJALISED KOHUSTUSED	400	13354969,00	12070299,00
IV PIKAAJALISED KOHUSTUSED	0	1,00	2,00
19. Pikaajalised võlakohustused			
19.3. Pikaajaliste pangalaenude tagasimaksed järgmistel perioodidel lisa 10	403	3379828,00	2102774,00
Kokku 19. rühm	410	3379828,00	2102774,00
PIKAAJALISED KOHUSTUSED KOKKU	500	3379828,00	2102774,00
KOHUSTUSED KOKKU	600	16734797,00	14173073,00
PASSIVA			
V OMAKAPITAL	Rea nr. 0	Aasta lõpuks 1,00	Aasta alguseks 2,00
22. Aktsiakapital või osakapital nimiväärtuses	610	38069,00	32468,00
26.1. Kohustuslik reservkapital	651	3832881,00	3832881,00
26.2. Muud reservid	652	76149,00	76340,00
27. Eelmiste perioodide jaotamata kasum	660	4426016,00	2716348,00
28. Aruandeaasta kasum (kahjum)	670	3193723,00	1709668,00
KOKKU OMAKAPITAL	700	11566838,00	8367705,00
KOKKU PASSIVA	800	28301635,00	22540778,00
		TRUE	TRUE

H. Reed

SISSE TULNUD

HARJU TARBIJATE ÜHISTU

21-06-2002

KASUMIARUANNE skeem 1

ÄRITULUD	Rea nr.	01.01.2001	01.01.2000
		31.12.2001	31.12.2000
1. Realiseerimise netokäive	10	94958545,00	79660798,00
4. Muud äritulud	40	3219636,00	1437156,00
KOKKU ÄRITULUD	100	98178181,00	81097954,00
5. Kaubad, toore, materjal ja teenused	110	74691454,00	61826230,00
7. Mitmesugused tegevuskulud	120	6757704,00	6483847,00
8. TÖÖJÕUKULU KOKKU	130	11315500,00	9915358,00
8.11 palgakulu	131	8496568,00	7455341,00
8.2 sotsiaalmaksud	132	2815369,00	2460017,00
8.3 töötuskindlustus	133	3563,00	0,00
9. KULUM KOKKU	140	1466431,00	1210898,00
9.1 põhivara kulum	141	1466431,00	1210898,00
10. MUUD ÄRIKULUD KOKKU	150	156122,00	255336,00
11. KOKKU ÄRIKULUD	160	94387211,00	79691669,00
12. ÄRIKASUM (_KAHJUM)	170	3790970,00	1406285,00
13. Finantstulud	180	46437,00	678077,00
13.3. Finantstulu muudelt pikaajalistelt finantsinvesteerig	173	5425,00	38736,00
13.5. Muud intressi- ja finantstulud	175	41012,00	639341,00
14. Finantskulud	190	643684,00	374694,00
14.1. Finantskulud tütarettevõtete aktsiatelt ja osakutest.	181		
sh. kapitali osaluse meetodil	181	154834,00	0,00
14.3. Intressikulud	183	339382,00	327934,00
14.6. Muud finantskulud	186	149468,00	46760,00
KASUM MAJANDUSTEGEVUSEST	200	3193723,00	1709668,00
ARUANDEAASTA PUHASKASUM	250	3193723,00	1709668,00

4. reedel

21 -06- 2002

TEGEVUSARUANNE

Harju Tarbijate Ühistu põhitegevusala oli 2001 aastal jaekaubandus. Harju Tarbijate Ühistul oli 21 kauplust ja jaekäive oli 109 668 946.- krooni 2001.a. sulgesime ühe kaupluse Arukülas, kelle jaekäive oli 42344.- krooni Jaekäive kasvas võrreldes 2000.a. 20.53 %.

2001.a renoveerisime Kaberneeme kaupluse maksumusega 149.9 t.krooni, Loksa toidukaupluse koos uue sisustusega millise maksumus kujunes 4.1milj. krooni, Prangli kauplusele ehitasime välja vesivarustuse maksumusega 60.0 t. krooni, Vaida kauplusele hoonevälise kanalisatsiooni võrgud ja abihoone katuse maksumusega 145.0 t. krooni, Kiili kauplusele uue piimatoodete külmkambriga maksumusega 118.0 t. krooni, Haabneme kauplusele täiendavalt uus jahutus-pind maksumusega 110.0 t. krooni, kaasaegsed tuletõrjesignalisatsioonid Arukülas, Kaberneemes ja Raasikul maksumusega 53.1 t.krooni Loksa kaupluse renoveerimiseks kasutasime pangalaenu Eesti Ühispanngast 3.0 milj. krooni intressi määraga 9.1 %.

Harju TÜ on 7 kinnistut ja 3 osas on tehtud ettemaksed.


2002.a. on plaanis renoveerida Kose toidukauplus ja teha ettevalmistusi Saku kaupluse renoveerimiseks, need kauplused on välja renditud, kuid rendilepingud lõppevad vastavalt septembri ja detsembri kuudes ning tulevad meie alluvusse tagasi. Seoses kaubandusvõrgu sellise laienemisega suureneb meie jaekäive ca.2.0 milj.krooni võrra ja suureneb meie tulubaas.

Töötajate arv 2001.a. alguses oli 168 ja aasta lõpus 176 töötajat.

Töötajate töötasude üldsumma moodustas 8496568 krooni. Juhatuse esimehe töötasu moodustas 242257 krooni ja juhatuse liikmete töötasu oli 41500 krooni. Juhatuse esimehe töölt lahkumisel on tema töötasu 231447.- krooni.

Harju Tarbijate Ühistu juhtorgan on volinike koosolek, kes valib juhatuse ja juhatuse esimehe. Juhatuse esimees on Heino Reesel.

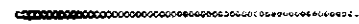
Harju Tarbijate Ühistu 2001 aastaaruande auditeeris Ilmar Tambaur. Juhatus teeb ettepaneku volinike koosolekule 2001 aasta kasumi 3193723 krooni jaotamata kasumi arvela.



21 -06- 2002

LISA 1

Raamatupidamise aastaaruande koostamise alused



Harju Tarbijate Ühistu juhatus on äriseadustikust lähtuvalt koostanud raamatupidamise aastaaruande , mis õigesti ja õiglaselt kajastab tulundusühistu vara, kohustusi ja oma-kapitali ning majandustegevuse tulemust. Raamatupidamise aastaaruande koostamisel on jälgitud raamatupidamise seaduse ja hea raamatupidamistava nõudeid . Vara ja kohustui on hinnatud kaalutletud ja konservatiivsetel alustel. Raamatupidamise aastaaruande koostamine nõuab hinnangute andmist . Need hinnangud põhinevad aktuaalsel informatsioonil tulundusühistu seisundist ning kavatsustest ja riskidest raamatupidamise aastaaruande koostamispäeva seisuga . Majandusaastal või varasematel perioodidel kajastatud majandustehingute lõplik tulemus võib erineda käesoleval perioodil antud hinnangust .

Juhatuse hinnangul on Harju Tarbijate Ühistu jätkuvalt tegutsev majandusüksus.

20.märts 2002.a.

JUHATUS esimees
liikmed

Heino Reesel
Aleksander Pajuri
Ago Soasepp
Agu Mats
Jüri Lillsoo

21 -06- 2002

	Väärtpaberid			LISA 2
	EVP			
	Arv	Hind	Summa	
aasta algul:				
soetushinnas	1915643	1	1915643	
turuhinnas	1915643	0,67	1283481	
Aruandeaastal:				
soetatud	96780	0,597	56050	
müüdüd	1618780	0,633	1025603	
allahindlus			46251	
Aasta lõpul:				
turuhinnas	393643	0,68	267677	
soetushinnas	393643	1	393643	

Handwritten signature

21-06-2002

Tütaretevõtte osad				LISA 3
	OÜ Harju TÜ Varumine			
Osade arv aasta alguses (tk)	1			
Osade arv aasta lõpus (tk)	1			
Osalus % aasta lõpus / alguses	100			
Soetusmaksumus aasta alguses	160000			
Turuhind aasta alguses	203565			
Bilansiline maksumus aasta alguses	203565			
Aruandeaasta kapitaliosaluse kasum	-154834			
Bilansiline maksumus aasta lõpus	48731			
Turuhind aasta lõpus	48731			
Soetusmaksumus aasta lõpus	160000			
Tütaretevõtte omakapital seisuga 31.12.2000.a.				
Põhikapital nominaalväärtuses	160000			
Reservkapital	2187			
Eelmiste perioodide jaotamata kasum	41378			
Aruandeaasta kasum	-154834			
Omakapital kokku	48731			
Investeeriija osa omakapitalist	100%			

11. reed

21-06-2002

				LISA 4	
	OSAKUD				
	(pikaajalised finantsinvesteeringud)				
	ETK osak				
	arv	hind	summa		
1. Aasta algul:					
-soetushinnas	1	5000	5000		
-turu hinnas	1	5000	5000		
2. Aasta lõpul:					
-soetushinnas	1	5000	5000		
-turu hinnas	1	5000	5000		
	Mitmesugused pikaajalised nõuded				
pikaajalised nõuded	nõude summa	nõude jääk 31.12.2001 kokku	sh. pikaajaline oas	intressi määr	tagasimakse tähtaeg
ETK Majad	2800000	2800000	2800000	0	22.01.2003
OÜ Rintom	165000	165000	80000	8%	31.03.2003
Pavel Arno	200000	200000	100000	8%	02.05.2003

→ meel

21-06-2002



HARJU TARBIJATE ÜHISTU				LISA 5		
MAKSUD						
31.detsember 2001.a.				31.detsember 2000.a.		
Maksuliik	Ette- maks	Maksuvõlg		Ette- maks	Maksuvõlg	
		Kokku	sh. Intress		Kokku	sh. Intress
1. Käibemaks	218716	0	0	0	156308	0
2. Üksikisiku tulumaks	0	312607	0	0	268955	0
3. Sotsiaalmaks	0	512001	0	0	446402	0
4. Erisoodustuse tulumaks	0	7062	0	0	11799	0
5. Ettevõtte tulumaks	0	0	0	802	0	0
6. Maamaks	0	0	0	814	0	0
7. Töötuskindlustus	0	10713	0	0	0	0
KOKKU	218716	842383	0	1616	883464	0

→ H. reedel

21 -06- 2002

HARJU TARBIJATE ÜHISTU

LISA 7

2001.a.oli 4 kasutusrendi sõiduautot ja aruandeperioodil on makstud
208810.- krooni.

J. Reed

21 -06- 2002

	HARJU TARBIJATE ÜHISTU	LISA 8
	LAENU TAGATIS JA PANDITUD VARA	
	Tagatiseks antud vara nimetus	Tagatise summa
	Arvelduskrediit Ühispanngast	1500000,00
	kommerstpant	
	Kontorihoone	
	Haabneeme kauplus	
	Tuljak kauplus	
	Saku kaubamaja	
	Jüri laen Ühispanngast	2102766,00
	Kontorihoone	
	kommerstpant	
	Assaku laomajand	
	Loksa laen Ühispanngast	3000000,00
	Kontorihoone	
	Tuljak kauplus	
	Loksa kauplus	
	Haabneeme kauplus	
	KOKKU	6602766,00

← 4 - reed

21 -06- 2002

HARJU TARBIJATE ÜHISTU

LISA 9

POTENTSIAALSED KOHUSTUSED

Materiaalselt fikseeritavad potentsiaalsed kohustused	Kulude ja kahjumite summsd
Puhkustasu reserv	583601,00
KOKKU	583601,00

H. Keisel

PIKAAJALISED KOHUSTUSED

Laenuandja nimetus	Laenud		Kohustuse lõplik kustutamise aasta	Jääk aasta lõpul	Järgmisel majandus- aastal tagasimaksmi- sele kuuluv summa
	summa	intressi %			
Ühispanngast	2994658,00	9,60%	2003	2102766,00	972958,00
Ühispanngast	3000000,00	9,10%	2005	3000000,00	749980,00
KOKKU	5994658,00			5102766,00	1722938,00

Handwritten signature

21-06-2002

HARJU TARBIJATE ÜHISTU			LISA 11	
NETO REALISEERIMISKÄIVE				
Jrk. nr.	Tegevusalade lõikes	Summa kokku	s.h. riikide järgi	
1.	Jaekaubandus	92814312	EV	
2.	Rendid	1791803	EV	
3.	Mööbli tootmine	352430	EV	
KOKKU		94958545		

H. Reisel

21 06- 2002

RAHAVOOGUDE ARUANNE		
RAHAVOOD MAJANDUSTEGEVUSEST	2001.a.	2000.a.
Puhaskasumi mõju rahavoogudele		
1. Puhaskasum	3193723	1709668
2. Kulum	1466431	1210898
3. Kasum/kahjum põhivara müügist ja mahakandmisest	-2919147	-1214372
4. Kasum/kahjum pikaajalistest kapitaalvahetustest (kapitaliosaluse meetodil)	154834	-38736
5. Muud puhaskasumi korrigeerimised	1506371	93135
Puhaskasumi mõju rahavoogudele kokku	3402212	1760593
Rahavood nõuete ja kohustuste muutusest		
1. Aktsiad ja muud väärtpaberid	1015804	-619715
2. Nõuetest ostjatele	-324568	-283924
3. Mitmusugustest nõuetest	-2956061	-199018
4. Aruandeperioodi laekumata tuludest	945496	142303
5. Tulevaste perioodide kuludest	-236841	-48734
6. Varudest	-536081	-766326
7. Võlakohustustest	0	0
8. Ettemaksetest ostjatele	-10034	-323
9. Hankijatele tasumata võlgadest	1118055	1652661
10. Muudest võlgnevustest	0	0
11. Maksuvõlgadest	-41081	-130070
12. Aruandeaasta väljamaksmata kuludest	169607	-71718
13. Muudest tulevate perioodide kuludest	-3533	36759
Rahavood nõuete ja kohustuste muutustest kokku	-859237	-288105
Rahavood majandustegevusest kokku	2542975	1472488
Rahavood investeerimistegevusest		
raha sissetulek		
1. Laekumised pikaajaliste finantsinvesteeringute müügist	21700	0
2. Laekumised põhivara müügist ja mahakandmisest	377812	985398
raha väljaminek		
1. Kulutused põhivara ostuks	-4740246	-4269116
2. Ettemaksed põhivara eest	-2388	-137289
3. Raha väljaminek kapitalirendi põhimaksete osas	-48153	-122546
Rahavood investeerimistegevusest kokku	-4391275	-3543553
Rahavood finantstegevusest		
raha sissetulek		
1. Saadud lühiajalised laenud, arvelduskrediidid	0	891884
2. Saadud pikaajalised laenud	3000000	2102774
3. Laekunud osamaksud ja sisseastumismaksud	5690	5591
4. Liikmeinvesteeringud	34500	169000
raha väljaminek		
1. Tagasimakstud lühiajalised laenud, arvelduskrediidid	0	-536283
2. Tagasimakstud pikaajalised laenud	-891893	0
3. Liikmeinvesteeringute tagasimaksmine	-196385	-75000
Rahavood finantseerimistegevusest kokku	1951912	2557966
Rahavood kokku	103612	486901
Raha perioodi algul	1189750	702849
Raha perioodi lõpul	1293362	1189750
Rahakontode muutus bilansi järgi	103612	486901

21-06-2002

RAHAVOOGUDE ARUANNE				
RAHAVOOD MAJANDUSTEGEVUSEST			2001.a.	2000.a.
Puhaskasumi mõju rahavoogudele				
1. Puhaskasum			3193723	1709668
2. Kulum			1466431	1210898
3. Kasum/kahjum põhivara müügist ja mahaknadmises			-2919147	-1214372
4. Kasum/kahjum pikaajalistest kapitaalvahetustest (kapitaliosaluse meetodil)			154834	-38736
5. Muud puhaskasumi korrigeerimised			1326371	93135
Puhaskasumi mõju rahavoogudele kokku			3222212	1760593
Rahavood nõuete ja kohustuste muutusest				
1. Aktsiad ja muud väärtpaberid			1015804	-619715
2. Nõuetest ostjatele			-144568	-283924
3. Mitmusugustest nõuetest			-2955247	-199018
4. Aruandeperioodi laekumata tuludest			945496	142303
5. Tulevaste perioodide kuludest			-237655	-48734
6. Varudest			-536081	-766326
7. Võlakohustustest			0	0
8. Ettemaksetest ostjalt			-10034	-323
9. Hankijatele tasumata võlgadest			1118055	1652661
10. Muudest võlgnevustest			0	0
11. Maksuvõlgadest			-41081	-130070
12. Aruandeaasta väljamaksmata kuludest			169607	-71718
13. Muudest tulevate perioodide kuludest			-3533	36759
Rahavood nõuete ja kohustuste muutustest kokku			-679237	-288105
Rahavood majandustegevusest kokku			2542975	1472488
Rahavood investeerimistegevusest				
raha sissetulek				
1. Laekumised pikaajaliste finantsinvesteeringute müügist			21700	0
2. Laekumised põhivara müügist ja mahakandmisest			377812	985398
raha väljaminek				
1. Kulutused põhivara ostuks			-4740246	-4269116
2. Ettemaksed põhivara eest			-2388	-137289
3. Raha väljaminek kapitalirendi põhimaksete osas			-48153	-122546
Rahavood investeerimistegevusest kokku			-4391275	-3543553
Rahavood finantstegevusest				
raha sissetulek				
1. Saadud lühiajalised laenud, arvelduskrediidid			0	891884
2. Saadud pikaajalised laenud			3000000	2102774
3. Laekunud osamaksud ja sisseastumismaksud			5690	5591
4. Liikmeinvesteeringud			34500	169000
raha väljaminek				
1. Tagasimakstud lühiajalised laenud, arvelduskrediidid			0	-536283
2. Tagasimakstud pikaajalised laenud			-891893	0
3. Liikmeinvesteeringute tagasimaksmine			-196385	-75000
Rahavood finantseerimistegevusest kokku			1951912	2557966
Rahavood kokku			103612	486901
Raha perioodi algul			1189750	702849
Raha perioodi lõpul			1293362	1189750
Rahakontode muutus bilansi järgi			103612	486901

-11. aruanne

Omakapitali muutmise aruanne						
	Osakapital	Reservkapital	Muud reservid	Eelmiste perioodide jaotamata kasum	Aruandeaasta kasum	kokku
Seisuga 01.01.2000.a.	10669	3832881	76615	1090406	1642365	6652936
Väljakuulutatud dividendid	16423			-16423		0
Laekunud osa- ja sisseastumismaks	5101					5101
Reservi suurenemine	275		-275			0
Väljamakstud osamaks						0
Eelmiste perioodide kasum				1642365		1642365
2000.a.kasum					1709668	1709668
Seisuga 31.12.2000.a.	32468	3832881	76340	2716348	1709668	8367705
Algsldo korrigeerimine						
Seisuga 01.01.2001.a.	32468	3832881	76340	2716348	1709668	8367705
Väljakuulutatud dividendid						0
Laekunud osa- ja sisseastumismaks	5410					5410
Reservi suurendamine	191		-191			0
Väljamakstud osamaks						
Eelmiste perioodide kasum				1709668		1709668
2001.a.kasum					3193723	3193723
Seisuga 31.12.2001.a.	38069	3832881	76149	4426016	3193723	11566838

→ veel




Tallinna Linnakohus
Registriosakond
SISSE TULNUD
21-06-2002

21 -06- 2002

2001 aasta kasumi jaotamise otsus.

1. Eelmste perioodide jaotamata kasumi jääk 2001 aasta lõpus	4426016
2. 2001 aasta aruandeaasta kasum	3192723
3. Eelmiste perioodide jaotamata kasumi jääk pärast 2001.a. majandusaasta aruande kinnitamist	7619739



21 -06- 2002

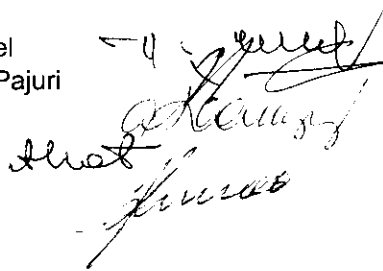
2001 aasta tegevusaruande ja raamatupidamise aastaaruande koostas:
Maarika Kersten

2001 aasta aruanne koosneb:

1. Tegevusaruandest
2. Raamatupidamise aastaaruandest
3. Audiitori järeldusotsusest
4. Kasumi jaotamise otsusest
5. Aastaruanne on 20 lehel.

2001 aasta majandusaasta aruanne on kinnitatud volinike koosolekul 09,04.2002.a.

Juhatuse esimees : Heino Reesel
Juhatuse liikmed : Aleksander Pajuri
Ago Soasepp
Agu Mats
Jüri Lillsoo



21-06-2002

Harju Tarbijate Ühistu
juhatusele


**Audiitori järeldus-otsus Harju Tarbijate
Ühistu 2001.a. raamatupidamise aastaaru-
ande kohta**

Olen kontrollinud Harju Tarbijate Ühistu 31.12.2001.a. lõppenud majandusaasta kohta koostatud raamatupidamise aastaaruannet. Raamatupidamise aastaaruande koostamine on ühistu juhtkonna kohustus. Minu ülesanne on anda auditi tulemustele tuginedes omapoolne hinnang raamatupidamise aastaaruande kohta.

Sooritasin auditi kooskõlas Eesti Vabariigi auditeerimiseeskirjaga. Auditi käigus kontrollisin väljavõtteliselt tõendusmaterjale, millel põhinevad raamatupidamise aastaaruandes esitatud näitajad. Audit hõlmas ka raamatupidamise aastaaruande koostamisel kasutatud arvestuspõhimõtete ja juhtkonnapoolsete raamatupidamislike hinnangute kriitilist analüüsi ning seisukohavõttu raamatupidamise aastaaruande esituslaadi suhtes tervikuna. Arvan, et audit annab piisava aluse arvamuse avaldamiseks ühistu raamatupidamise aastaaruande kohta

Olen seisukohal, et Eesti Vabariigi Raamatupidamise seadusest lähtuvalt koostatud Harju Tarbijate Ühistu raamatupidamise aastaaruanne, mis näitab 2001.a. finantstulemuseks 3.193.723 kr. kasumit ja bilansimahuks seisuga 31.detsember 2001.a. 28.301.635 kr., kajastab olulises osas õigesti ja õiglaselt ühistu finantsseisundit seisuga 31.12.2001.a. ja aruandeaasta tulemit. Tuleb märkida seda, et Harju Tarbijate Ühistu käibevara ei kata lühiajalisi kohustusi 4597,8 tuh.kr. ehk 34,4% ulatuses.

6. aprillil 2002.a.



Ilmar Tambaur

Ilmar Tambaur
Vannutatud audiitor, tunnistus nr. 188