

MAJANDUSAASTA ARUANNE

aruandeaasta algus: 01.01.2009

aruandeaasta lõpp: 31.12.2009

ärinimi või sihtasutuse nimi: Osaühing MARGLIN

registrikood: 10341311

tänava/talu nimi, Pardiloigu 19
maja ja korteri number:

küla/alev/alevik/linn: Tallinn

vald:

postisihthumber: 11712

maakond: Harju maakond

telefon: + 372 661 7524

faks: + 372 661 7526

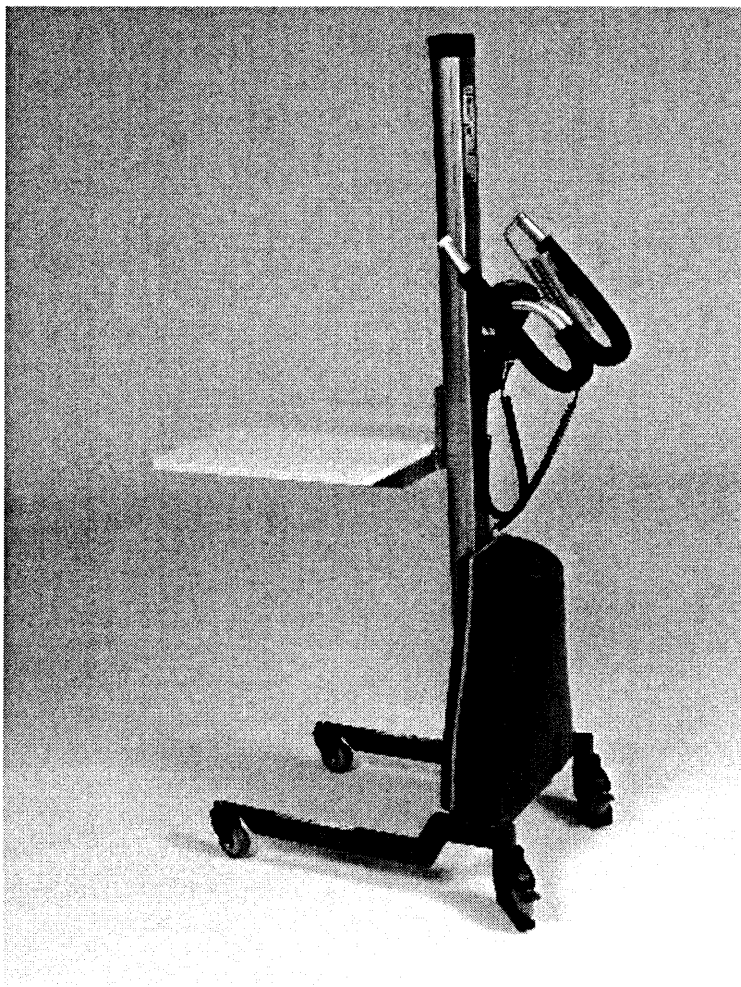
e-posti aadress: mail@marqlin.ee

veebilehe aadress: www.marqlin.ee

Sisukord

MAJANDUSAASTA ARUANNE	1
Sisukord	2
Tegevusaruanne	3
Raamatupidamise aastaaruanne	4
Tegevjuhtkonna deklaratsioon	4
Bilanss	5
Kasumiaruanne	6
Rahavoogude aruanne	7
Omakapitali muutuste aruanne	8
Raamatupidamise aastaaruande lisad	9
Lisa 1 Arvestuspõhimõtted	9
Lisa 2 Raha	10
Lisa 3 Nõuded ja ettemaksed	10
Lisa 4 Nõuded ostjate vastu	11
Lisa 5 Maksude ettemaksed ja maksuvõlad	11
Lisa 6 Pikaajalised finantsinvesteeringud	11
Lisa 7 Muud nõuded	12
Lisa 8 Materiaalne põhivara	13
Lisa 9 Võlad ja ettemaksed	13
Lisa 10 Võlad tarnijatele	14
Lisa 11 Võlad töövõtjatele	14
Lisa 12 Osakapital	14
Lisa 13 Müügitulu	15
Lisa 14 Muud äritulud	15
Lisa 15 Kaubad, toore, materjal ja teenused	15
Lisa 16 Mitmesugused tegevuskulud	16
Lisa 17 Tööjõukulud	16
Lisa 18 Muud ärikulud	16
Lisa 19 Finantstulud ja -kulud	16
Lisa 20 Seotud osapooled	17

Tegevusaruanne



Marglin OÜ alustas majandustegevust 1994.a. detsembris.

Põhitegevuseks on metalltoodete valmistamine ja põhiartikliks minitõstukid, tõstevõimega 60–200 kg, millised on varustatud elektrimootoriga raskuse tõstmiseks. Mitmekülgse kasutusala minitõstukid on asendamatud abimehed nii kontorites, suurköökides, kauplustes, apteekides kui ka mujal, kus klassikalised tõstukid liiga suureks osutuvad.

Nii nagu varasematel aastatel on ka 2009. aastal jätkunud minitõstukite tootmine.

2008 aasta lõpus alanud finants-majanduskriis ei jätnud ka meie firmat puutumata. Suutsime küll säilitada kõik töökohad, kuid toodangu müük ja sellega seoses ka keskmine palk vähenesid.

2009. aastal valmistasime 59 (2008 oli vastav number 60) eri modifikatsiooni tõstukit kokku 416 (2008 oli 517) tükki.

Jätkunud on viljakas koostöö Rootsis asuvate edasimüüjatega, tänu kellele võib meie tõstukeid leida kõikides suuremates riikides üle maailma.

2009. aastal moodustas eksport meie toodangust 98 %.

2010. aastal jätkame samuti põhitegevusena tõstukite tootmist ning tõstukite lisavarustuse väljatöötamist ja valmistamist vastavalt tellijate vajadustele.

Raamatupidamise aastaaruanne

Tegevjuhtkonna deklaratsioon

Marglin OÜ juhatus on äriseadustikust lähtuvalt koostanud raamatupidamise aastaaruande, mis kajastab õigesti ja õiglaselt äriühingu vara, kohustusi ja omakapitali ning majandustegevuse tulemust ja rahavoogusid. Raamatupidamise aastaaruande koostamisel on järgitud raamatupidamise seaduse ja Eesti hea raamatupidamistava nõudeid.

Raamatupidamise aastaaruandes kajastuvad olulised vara ja kohustuste hindamist mõjutavad asjaolud, mis ilmsed bilansi kuupäeva 31.12.2009 ja aastaaruande koostamispäeva 10.05.2010 vahemikul.

Vara ja kohustusi on hinnatud kaalutletud ja konservatiivsetel alustel. Raamatupidamise aastaaruande koostamine nõuab hinnangute andmist. Need hinnangud põhinevad aktuaalsel informatsioonil äriühingu seisundist ning kavatsustest ja riskidest raamatupidamise aastaaruande koostamispäeva seisuga. Majandusaastal või varasematel perioodidel kajastatud majandustehingute lõplik tulemus võib erineda käesoleval perioodil antud hinnangust.

Juhatus hinnangul on Marglin OÜ jätkuvalt tegutsev majandusüksus.

Juhatus kinnitab 2009.aasta majandusaasta aruande koostamise õigsust ja täielikkust.

Juhatus liige:

Heino Rylampi
Rei Rylampi

Juhatus liige:

Tõnu Hallik
Hallik

Bilanss

(kroonides)

	31.12.2009	31.12.2008	Lisa nr
Varad			
Käibevara			
Raha	980 855	136 780	2
Nõuded ja ettemaksud	404 627	2 192 374	3
Kokku käibevara	1 385 482	2 329 154	
Põhivara			
Finantsinvesteeringud	1 375 732	44 449	6
Materiaalne põhivara	111 299	239 232	8
Kokku põhivara	1 487 031	283 681	
Kokku varad	2 872 513	2 612 835	
Kohustused ja omakapital			
Kohustused			
Lühiajalised kohustused			
Võlad ja ettemaksud	618 815	576 503	9
Kokku lühiajalised kohustused	618 815	576 503	
Kokku kohustused	618 815	576 503	
Omakapital			
Osakapital nimiväärtuses	40 000	40 000	12
Kohustuslik reservkapital	4 000	4 000	
Eelmiste perioodide jaotamata kasum (kahjum)	1 992 332	2 441 515	
Aruandeaasta kasum (kahjum)	217 366	-449 183	
Kokku omakapital	2 253 698	2 036 332	
Kokku kohustused ja omakapital	2 872 513	2 612 835	



Kasumiaruanne

(kroonides)

	2009	2008	Lisa nr
Müügitulu	5 847 898	6 926 593	13
Muud äritulud	0	79 042	14
Kaubad, toore, materjal ja teenused	-1 890 107	-3 158 005	15
Mitmesugused tegevuskulud	-830 113	-941 496	16
Tööjõukulud	-2 840 624	-3 224 627	17
Põhivara kulum ja väärtuse langus	-130 085	-187 641	8
Muud ärikulud	0	-11 837	18
Ärikasum (-kahjum)	156 969	-517 971	
Finantstulud ja -kulud	60 397	68 788	19
Kasum (kahjum) enne tulumaksustamist	217 366	-449 183	
Aruandeaasta kasum (kahjum)	217 366	-449 183	



Rahavoogude aruanne

(kroonides)

	2009	2008	Lisa nr
Rahavood äritegevusest			
Ärikasum (kahjum)	156 969	-517 971	
Korrigeerimised			
Põhivara kulum ja väärtuse langus	130 085	199 478	8
Kokku korrigeerimised	130 085	199 478	
Äritegevusega seotud nõuete ja ettemaksete muutus	117 944	648 980	
Äritegevusega seotud kohustuste ja ettemaksete muutus	42 312	-285 093	
Kokku rahavood äritegevusest	447 310	45 394	
Rahavood investeerimistegevusest			
Tasutud materiaalse ja immateriaalse põhivara soetamisel	-2 152	-42 519	8
Antud laenud	-37 941	-65 205	
Antud laenude tagasimaksud	378 520	157 296	
Laekunud intressid	65 025	73 585	
Muud väljamaksud investeerimistegevusest	-2 059	-44 449	
Kokku rahavood investeerimistegevusest	401 393	78 708	
Rahavood finantseerimistegevusest			
Muud väljamaksud finantseerimistegevusest	-4 628	-4 797	
Kokku rahavood finantseerimistegevusest	-4 628	-4 797	
Kokku rahavood	844 075	119 305	
Raha ja raha ekvivalendid perioodi alguses	136 780	17 475	2
Raha ja raha ekvivalentide muutus	844 075	119 305	
Raha ja raha ekvivalendid perioodi lõpus	980 855	136 780	2




Omakapitali muutuste aruanne

(kroonides)

	Osakapital nimiväärtuses	Kohustuslik reservkapital	Jaotamata kasum (kahjum)	Kokku
31.12.2007	40 000	4 000	2 441 515	2 485 515
Aruandeperioodi kasum (kahjum)			-449 183	-449 183
31.12.2008	40 000	4 000	1 992 332	2 036 332
Aruandeperioodi kasum (kahjum)			217 366	217 366
31.12.2009	40 000	4 000	2 209 698	2 253 698

Vastavalt osaühing Marglin põhikirjale on osakapitali minimaalseks suuruseks 40 000 krooni ja maksimaalseks suuruseks 160 000 krooni



Raamatupidamise aastaaruande lisad

Lisa 1 Arvestuspõhimõtted

Üldine informatsioon

Osaühing Marglin 2009 majandusaasta raamatupidamise aastaaruanne on koostatud kooskõlas Eesti Vabariigi hea raamatupidamistavaga.

Hea raamatupidamistava põhinõuded on kehtestatud Eesti Vabariigi raamatupidamise seaduses, mida täiendavad Raamatupidamise Toimkonna poolt välja antud juhendid.

Raamatupidamise aastaaruande koostamisel on lähtutud soetusmaksumuse printsiibist, välja arvatud juhtudel, mida on kirjeldatud alljärgnevates arvestuspõhimõtetes.

Raamatupidamise aastaaruanne on koostatud Eesti kroonides ümardatuna täiskroonideks.

OÜ Marglin kasutab kasumiaruande koostamisel raamatupidamise seaduse 2. lisas toodud kasumiaruande skeemi nr 1.

Rahavoogude aruanne on koostatud kaudsel meetodil.

Arvestuspõhimõtete või informatsiooni esitusviisi muutused

Eelnenud aruandeperioodil kasutatud arvestuspõhimõtteid, hindamisaluseid ning informatsiooni esitusviisi ei ole käesoleva raamatupidamise aastaaruande koostamisel muudetud.

Raha

Raha ja selle ekvivalentidena kajastatakse rahavoogude aruandes kassas olevat sularaha ja nõudmiseni hoiseid pankades.

Välisvaluutas toimunud tehingud ning välisvaluutas fikseeritud finantsvarad ja -kohustused

Välisvaluutas fikseeritud tehingute kajastamisel on aluseks võetud tehingu toimumise päeval ametlikult kehtinud Eesti Panga valuutakursid. Välisvaluuta tehingutest saadud kasumid ja kahjumid on kasumiaruandes kajastatud periooditulu ja –kuluna.

Nõuded ja ettemaksud

Nõuetena ostjate vastu kajastatakse ettevõtte tavapärase äritegevuse käigus tekkinud lühiajalisi nõudeid. Ostjate tasumata summad kajastatakse bilansis korrigeeritud soetusmaksumuse meetodil, lähtudes laekumise tõenäosusest. Seejuures hinnatakse nõuet iga konkreetse kliendi vastu eraldi, arvestades teadaolevat infot kliendi maksevõime kohta. Nõuded hinnatakse alla bilansis tõenäoliselt laekuva summani ning allahindlus kajastatakse bilansireal "Ebatõenäoliselt laekuvad summad". Aruandeperioodil laekunud, eelnevalt kuludesse kantud nõuded kajastatakse ebatõenäoliste nõuete summa korrigeerimisena ja kulu vähendusena aruandeperioodi kasumiaruandes. Lootusetud nõuded kantakse bilansist välja.

Kõiki muid nõudeid (viitlaekumised ning muud lühiajalised nõuded), välja arvatud edasimüügi eesmärgil omandatud nõudeid, kajastatakse korrigeeritud soetusmaksumuses. Edasimüügi eesmärgil soetatud nõuded kajastatakse õiglase väärtuse meetodil.

Materiaalne ja immateriaalne põhivara

Materiaalseks põhivaraks loetakse ettevõtte enda majandustegevuses kasutatavaid varasid.

Materiaalne põhivara võetakse esialgselt arvele soetusmaksumuses, mis koosneb ostuhinnast ja otseselt soetamisega seotud kulutustest, mis on vajalikud vara viimiseks tema tööseisundisse ja –asukohta.

Materiaalset põhivara kajastatakse bilansis tema soetusmaksumuses, millest on maha arvatud akumuleeritud kulum ja võimalikud väärtuse langusest tulenevad allahindlused.

Põhivara amortiseeritakse lineaarsel meetodil lähtudes kasulikust tööeest. Põhivara amortisatsiooninormiks on 20 – 30% aastas lähtuvalt eeldatavast kasulikust tööeest.

Põhivara arvelevõtmise alampiir 1000



Kasulik eluiga põhivara gruppide lõikes (aastates)

Põhivara grupi nimi	Kasulik eluiga
Transpordivahendid	5
Arvutid ja arvutisüsteemid	3
Masinad ja seadmed	5

Finantskohustused

Kõik finantskohustused (võlad hankijatele, võetud laenud, viitvõlad, väljastatud võlakirjad ning muud lühi- ja pikaajalised võlakohustused) võetakse algselt arvele nende soetusmaksumuses, mis sisaldab ka kõiki soetamisega otseselt kaasnevaid kulutusi. Edasine kajastamine toimub korrigeeritud soetusmaksumuse meetodil.

Lühiajaliste finantskohustuste korrigeeritud soetusmaksumus on üldjuhul võrdne nende nominaalväärtusega, mistõttu lühiajalisi finantskohustusi kajastatakse bilansis maksmisele kuuluvas summas. Pikaajaliste finantskohustuste korrigeeritud soetusmaksumuse arvestus toimub kasutades sisemise intressimäära meetodit.

Maksustamine

Vastavalt kehtivale seadusandlusele Eestis ettevõtete kasumit ei maksustata, mistõttu ei eksisteeri ka edasilükkunud tulumaksu nõudeid ega kohustusi. Kasumi asemel maksustatakse Eestis jaotamata kasumist väljamakstavaid dividendide maksumääruga 21/79 netodividendina väljamakstud summalt. Dividendide väljamaksmisega kaasnevat ettevõtte tulumaksu kajastatakse kasumiaruandes tulumaksukuluna samal perioodil kui dividendid välja kuulutatakse, sõltumata sellest, millise perioodi eest need on välja kuulutatud või millal need tegelikult välja makstakse.

Maksimaalne võimalik tulumaksukohustuse summa, mis võiks kaasneda dividendide väljamaksmisega, on ära toodud aastaaruande lisades.

Seotud osapooled

Marglin OÜ aastaaruande koostamisel on loetud seotud osapoolteks:

- tegevjuhtkonda ning olulise osalusega eraisikutest omanikke;
- eespool loetletud isikute lähedasi pereliikmeid.

Tulud

Tulu kaupade müügist kajastatakse siis, kui on täidetud kõik järgnevalt loetletud tingimused:

- olulised omandiga seonduvad riskid ja hüved on läinud müüjalt ostjale;
- müüjal ei ole jätkuvalt niisugust haldamisvastutust, mida seostatakse omandiga ning puudub kontroll kauba või toote üle;
- tulu müügitehingust saab usaldusväärselt mõõta;
- tehingust saadav tasu laekumine on tõenäoline;
- tehinguga seotud kulutusi on võimalik usaldusväärselt hinnata.

Intressitulu kajastatakse siis, kui tulu laekumine on tõenäoline ja tulu suurus on võimalik usaldusväärselt hinnata. Teenuse tulu kajastatakse teenuse osutamisel.

Dividenditulu kajastatakse siis, kui omanikul on tekkinud seaduslik õigus nende saamiseks.

Lisa 2 Raha

(kroonides)

	31.12.2009	31.12.2008
Sularaha kassas	46	7 933
Arvelduskontod	980 809	128 847
Kokku raha	980 855	136 780



Lisa 3 Nõuded ja ettemaksed (kroonides)

	31.12.2009	31.12.2008	Lisa nr
Nõuded ostjate vastu	6 934	168 771	4
Maksude ettemaksed ja tagasinõuded	41 526	53 310	5
Muud nõuded	356 167	1 970 293	7
Kokku Nõuded ja ettemaksed	404 627	2 192 374	

Lisa 4 Nõuded ostjate vastu (kroonides)

	31.12.2009	31.12.2008
Ostjatelt laekumata arved	6 934	168 771
Kokku nõuded ostjate vastu	6 934	168 771

Ebatõenäoliselt laekuvaid arveid bilansis ei ole.

Lisa 5 Maksude ettemaksed ja maksuvõlad (kroonides)

	31.12.2009		31.12.2008	
	Ettemaks	Maksuvõlg	Ettemaks	Maksuvõlg
Käibemaks	41 526	0	53 310	0
Üksikisiku tulumaks	0	80 606	0	41 523
Erisoodustuse tulumaks	0	1 063	0	1 063
Sotsiaalmaks	0	149 737	0	91 258
Kohustuslik kogumispension	0	1 252	0	3 876
Töötuskindlustusmaksed	0	19 002	0	2 399
Kokku maksude ettemaksed ja maksuvõlad	41 526	251 660	53 310	140 119

Lisa 6 Pikaajalised finantsinvesteeringud (kroonides)

	31.12.2009	31.12.2008
Pikaajalised nõuded	1 375 732	44 449
Kokku pikaajalised finantsinvesteeringud	1 375 732	44 449

Seisuga 31.12.2009 koosnevad pikaajalised nõuded laenust oma töötajale summas 15 732 krooni, intressiga 5% aastas ja laenust OÜ Citygatele summas 1 360 000 krooni, intressiga 4% aastas. Laenu alusvaluutaks on Eesti kroon.



Lisa 7 Muud nõuded

(kroonides)

	31.12.2009	Jaotus järeljäänud tähtaja järgi		
		12 kuu jooksul	1 - 5 aasta jooksul	üle 5 aasta
Laenunõuded	62 303	62 303		
Intressinõuded	293 864	293 864		
Kokku muud nõuded	356 167	356 167		

	31.12.2008	Jaotus järeljäänud tähtaja järgi		
		12 kuu jooksul	1 - 5 aasta jooksul	üle 5 aasta
Laenunõuded	1 732 106	1 732 106		
Intressinõuded	238 187	238 187		
Kokku muud nõuded	1 970 293	1 970 293		

Laenunõuded seisuga 31.12.2009 koosnevad laenudest oma töötajatele. Laenude alusvaluutaks on Eesti kroon. Laenukohustuste intressimääraks on 3-5% aastas.



Lisa 8 Materiaalne põhivara

(kroonides)

					Kokku
	Transpordi- vahendid	Arvutid ja arvuti- süsteemid	Muud masinad ja seadmed	Masinad ja seadmed	
31.12.2007					
Soetusmaksumus	798 936	176 538	710 396	1 685 870	1 685 870
Akumuleeritud kulum	-568 491	-109 922	-611 266	-1 289 679	-1 289 679
Jääkmaksumus	230 445	66 616	99 130	396 191	396 191
Ostud ja parendused	0	38 545	3 975	42 520	42 520
Amortisatsioonikulu	-102 036	-31 350	-53 500	-186 886	-186 886
Muud muutused	0	-12 593	0	-12 593	-12 593
31.12.2008					
Soetusmaksumus	798 936	107 537	550 304	1 456 777	1 456 777
Akumuleeritud kulum	-670 527	-46 319	-500 699	-1 217 545	-1 217 545
Jääkmaksumus	128 409	61 218	49 605	239 232	239 232
Ostud ja parendused	0	0	2 152	2 152	2 152
Amortisatsioonikulu	-75 085	-26 645	-28 355	-130 085	-130 085
31.12.2009					
Soetusmaksumus	798 936	57 808	362 696	1 219 440	1 219 440
Akumuleeritud kulum	-745 612	-23 235	-339 294	-1 108 141	-1 108 141
Jääkmaksumus	53 324	34 573	23 402	111 299	111 299

Lisa 9 Võlad ja ettemaksud

(kroonides)

	31.12.2009	31.12.2008	Lisa nr
Võlad tarnijatele	212 550	210 052	10
Võlad töövõtjatele	154 605	226 332	11
Maksuvõlad	251 660	140 119	5
Kokku võlad ja ettemaksud	618 815	576 503	



Lisa 10 Võlad tarnijatele

(kroonides)

	31.12.2009	31.12.2008
Võlad tarnijatele	212 550	210 052
Kokku võlad tarnijatele	212 550	210 052

Lisa 11 Võlad töövõtjatele

(kroonides)

	31.12.2009	31.12.2008
Võlad töövõtjatele	154 605	226 332
Kokku võlad töövõtjatele	154 605	226 332

Lisa 12 Osakapital

(kroonides)

	31.12.2009	31.12.2008
Osakapital	40 000	40 000
Osade arv (tk)	400	400
Osade nimiväärtus (kroonides)		
100		

Ettevõtte vaba omakapital (arvestades seaduses ette nähtud kohustust kanda 1/20 aruandeaasta puhaskasumist kohustuslikku reservkapitali) seisuga 31.12.2009 moodustas 2 210 tuhat (2008 vastavalt 1 992 tuhat) krooni.

Bilansipäeva seisuga on omanikele võimalik dividendidena välja maksta 1 746 tuhat (2008 vastavalt 1 574 tuhat) krooni ning dividendide väljamaksmisega kaasneks dividendide tulumaks 21/79 netodividendidena väljamakstavalt summal, seega 464 tuhat (2008 vastavalt 418 tuhat) krooni.



Lisa 13 Müügitulu

(kroonides)

Müügitulu geograafiliste piirkondade lõikes		
	2009	2008
Müük Euroopa Liidu riikidele		
Rootsi	5 718 721	6 716 777
Eesti	129 177	209 816
Kokku müük Euroopa Liidu riikidele	5 847 898	6 926 593
Kokku müügitulu	5 847 898	6 926 593
Müügitulu tegevusalade lõikes		
	2009	2008
Minitõstukite tootmine	4 986 437	5 986 906
Joonestustööd, inseneri konsultatsioonid	766 888	753 761
Mehhaaniline metallitöötlus	18 499	53 441
Metallist värvate tootmine	0	35 908
Muud	76 074	96 577
Kokku müügitulu	5 847 898	6 926 593

Lisa 14 Muud äritulud

(kroonides)

	2009	2008
Kasum materiaalse põhivara müügist	0	50 848
Tulu põhivara mahakandmisest	0	28 194
Kokku muud äritulud	0	79 042

Lisa 15 Kaubad, toore, materjal ja teenused

(kroonides)

	2009	2008
Tooraine ja materjal	939 696	1 892 712
Energia	206 089	215 134
Elektrienergia	206 089	215 134
Alltöövõtutööd	576 375	846 825
Transpordikulud	101 307	114 169
Tööriistad	66 640	89 165
Kokku kaubad, toore, materjal ja teenused	1 890 107	3 158 005



Lisa 16 Mitmesugused tegevuskulud

(kroonides)

	2009	2008
Üür ja rent	430 100	430 100
Mitmesugused bürookulud	12 380	25 516
Lähetuskulud	101 113	135 594
Koolituskulud	1 890	2 940
Riiklikud ja kohalikud maksud	20 418	10 880
Autode ülalpidamine	119 231	127 289
Majanduskulud	53 109	94 665
Muud	91 872	114 512
Kokku mitmesugused tegevuskulud	830 113	941 496

Lisa 17 Tööjõukulud

(kroonides)

	2009	2008
Palgakulu	2 137 174	2 405 841
Sotsiaalmaksud	703 450	818 786
Kokku tööjõukulud	2 840 624	3 224 627
Töötajate keskmine arv taandatuna täistööajale	16	17

Tegevdirektorile maksti 2009 aastal töötasuks 164 164 krooni. Keskmine töötajate arv 2009 aastal oli 16 inimest ning nende palgade kogusummaks 2 064 559 krooni.

Lisa 18 Muud ärikulud

(kroonides)

	2009	2008
Kahjum materiaalse põhivara likvideerimisest	0	11 837
Kokku muud ärikulud	0	11 837

Lisa 19 Finantstulud ja -kulud


(kroonides)

	2009	2008
Intressitulud	65 025	73 585
Kasum (kahjum) valuutakursi muutustest	-4 628	-4 797
Kokku finantstulud ja -kulud	60 397	68 788



Lisa 20 Seotud osapooled (kroonides)

Aruandeaastal tehinguid seotud osapooltega sõlmitud ei ole.
Tegev- ja kõrgemale juhtkonnale ei ole arvestatud tasusid ega muid olulisi soodustusi.



Aruande elektroonilised kinnitused

Osühing MARGLIN (registrikood: 10341311) 01.01.2009 - 31.12.2009 majandusaasta aruande andmete õigsust on elektrooniliselt kinnitanud:

Kinnitaja nimi	Kinnitaja roll	Kinnituse andmise aeg
Kaidi Karro	Sisestaja	08.06.2010

Kasumi jaotamise ettepanek

(kroonides)

	31.12.2009
Eelmiste perioodide jaotamata kasum (kahjum)	1 992 332
Aruandeaasta kasum (kahjum)	217 366
Kokku	2 209 698
Jaotamine	
Dividendideks	200 000
Kokku	200 000
<p>Osaühing Marglin juhatus teeb osanike üldkoosolekul ettepaneku jaotada 2009 aasta puhaskasum summas 217 366 krooni alljärgnevalt:</p> <p>kanda puhaskasum summas 217 366 krooni jaotamata kasumisse.</p> <p>Ühtlasi teeb Marglin OÜ juhatus ettepaneku maksta osanikele jaotamata kasumist dividende summas 200 000 (kakssada tuhat) krooni.</p>	

Müügitulu jaotus tegevusalade lõikes

Tegevusala	EMTAK kood	Müügitulu (EEK)	Müügitulu %	Põhitegevusala
Töste- ja teisdusseadmete tootmine	28221	4986437	85.27%	Jah
Inseneritegevused ning nendega seotud tehniline nõustamine	7112	766888	13.11%	Ei
Mehaaniline metallitöötlus	25621	18499	0.32%	Ei

Osanikud

Nimi / ärinimi	Isikukood / registrikood / sünniaeg	Elukoht / Asukoht	Osaluse suurus ja valuuta
Heino Henrikk Pyylampi	12.04.1949	Balsta Rootsi Kuningriik, Rootsi	30000 EEK
Tõnu Hallik	35103280232	Tallinn, Harju maakond, Eesti	10000 EEK

Sidevahendid

Liik	Sisu
E-posti aadress	kaidi@marglin.ee
Faks	+372 6617526
Telefon	+372 6617524