

# ***BDG HOLDINGS OÜ***

*Konsolideeritud majandusaasta  
aruanne 31. detsembril 2012  
lõppenud majandusaasta kohta*

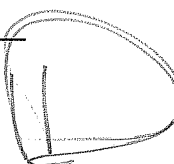
# BDG HOLDINGS OÜ

## KONSOLIDEERITUD MAJANDUSAASTA ARUANNE

---

Majandusaasta algus	1. jaanuar 2012
Majandusaasta lõpp	31. detsember 2012
Äriühingu nimetus	BDG Holdings OÜ
Äriregistri number	10341133
Aadress	Vana-Posti 8 10146 Tallinn
Telefon	+372 615 5100
Faks	+372 615 5101
E-mail	<a href="mailto:bdg@bdg.ee">bdg@bdg.ee</a>
Veebilehekülg	<a href="http://www.bdg.ee">www.bdg.ee</a>
Põhitegevusala	ettevõtete haldamine – EMTAK 64201
Audiitorkontroll	AS Deloitte Audit Eesti
Majandusaasta aruandele lisatud dokumendid	Sõltumatu vandeaudiitori aruanne Kasumi jaotamise ettepanek Osanike nimekiri Emaettevõtja müügitulu jaotus vastavalt EMTAK klassifikaatorile

Informatsioon konsolideerimisgrupi osas on toodud raamatupidamise aastaaruande lisas 4.



# BDG HOLDINGS OÜ

## SISUKORD

---

TEGEVUSARUANNE.....	3
<b>KONSOLIDEERITUD RAAMATUPIDAMISE AASTAARUANNE.....</b>	<b>4</b>
KONSOLIDEERITUD BILANSS.....	4
KONSOLIDEERITUD KASUMIARUANNE.....	6
KONSOLIDEERITUD KOONDKASUMIARUANNE.....	7
KONSOLIDEERITUD RAHAVOOGUDE ARUANNE.....	8
KONSOLIDEERITUD OMAKAPITALI MUUTUSTE ARUANNE.....	9
<b>KONSOLIDEERITUD RAAMATUPIDAMISE AASTAARUANDE LISAD.....</b>	<b>10</b>
LISA 1. KASUTATUD ARVESTUSPÕHIMÕTTED.....	10
LISA 2. NÕUDED JA ETTEMAKSED.....	17
LISA 3. VARUD.....	17
LISA 4. BDG HOLDINGS OÜ OSALUS TEISTES ETTEVÕTETES.....	18
LISA 5. PIKAAJALISED FINANTSINVESTEERINGUD SIDUSETTEVÕTJATESSE.....	20
LISA 6. MUUD AKTSIAD JA VÄÄRTPABERID.....	21
LISA 7. PIKAAJALISED NÕUDED SIDUSETTEVÕTJATELE.....	21
LISA 8. MATERIAALNE PÕHIVARA.....	22
LISA 9. IMMATERIAALNE PÕHIVARA.....	24
LISA 10. RENDITUD VARAD.....	25
LISA 11. LAENUKOHUSTUSED.....	26
LISA 12. VÕLAD JA ETTEMAKSED.....	27
LISA 13. MAKSUDE ETTEMAKSED JA TAGASINÕUDED NING MAKSUVÕLAD.....	27
LISA 14. OSAKAPITAL.....	28
LISA 15. MÜÜGITULU.....	29
LISA 16. KAUBAD, TOORE, MATERJAL JA TEENUSED.....	29
LISA 17. TÖÖJÕUKULUD.....	30
LISA 18. BILANSIVÄLISED JA TINGIMUSLIKUD KOHUSTUSED.....	30
LISA 19. TINGIMUSLIK TULUMAKS DIVIDENDIDELT JA MUUDELT KASUMIERALDISTELT.....	30
LISA 20. TEHINGUD SEOTUD OSAPOOLTEGA.....	31
LISA 21. EMAETTEVÕTJA KONSOLIDEERIMATA BILANSS.....	33
LISA 22. EMAETTEVÕTJA KONSOLIDEERIMATA KASUMIARUANNE.....	34
LISA 23. EMAETTEVÕTJA KONSOLIDEERIMATA RAHAVOOGUDE ARUANNE.....	35
LISA 24. EMAETTEVÕTJA KORRIGEERITUD KONSOLIDEERIMATA OMAKAPITALI MUUTUSTE ARUANNE.....	36
<b>JUHATUSE ALLKIRJAD.....</b>	<b>37</b>
<b>SÕLTUMATU VANDEAUDIITORI ARUANNE.....</b>	<b>38</b>
<b>KASUMI JAOTAMISE ETTEPANEK.....</b>	<b>39</b>
<b>OSANIKE NIMEKIRI.....</b>	<b>40</b>
<b>EMAETTEVÕTJA MÜÜGITULU JAOTUS VASTAVALT EMTAK KLASSIFIKAATORILE41</b>	



# BDG HOLDINGS OÜ

## TEGEVUSARUANNE

---

BDG Holdings OÜ (edaspidi „Emaettevõtja“), peamiselt kui haldusettevõtte, osutas konsultatsioonitegevust Kontserni (Emaettevõtja ja lisas 4 loetletud tütarettevõtet) ja temaga seotud ettevõtte AS Solaris Keskus juhtimise korraldamisel, samuti osales Emaettevõtja tehtud investeeringute kaudu tütarettevõtete majandustegevuses.

Tegevuskeskkond Eestis ja Balti riikides tervikuna paranes veidi võrreldes eelneva aastaga. Kontserni tütarettevõtete tulemused muutusid üldiselt positiivses suunas. Kontserni äritegevusele ei ole avaldanud hooajaline kõikumine olulist mõju.

Peale aastaaruande koostamise bilansipäeva toimusid Kontsernis järgmised olulised muudatused:

- Omandati lisaks 25% osalus sidusettevõttes Tallinna Kontserdimaja AS
- Võõrandati 51% osalus tütarettevõttes BDG Music Group OÜ

2012. aastal puudusid Kontsernil arengu- ja uurimiskulud.

Peamised finantssuhtarvud

	2012	2011
Müügitulu	12 329 655	7 799 908
Tulu kasv	58%	8%
Kasum enne tulumaksustamist	1 747 597	743 437
Kasumi kasv (enne tulumaksu)	135%	642%

Finantssuhtarvude leidmisel kasutatud valemid:

Tulu kasv (langus) % =  $(2012 \text{ aasta müügitulu} - 2011 \text{ aasta müügitulu}) / 2011 \text{ aasta müügitulu} * 100$

Kasumi kasv (langus) % =  $(2012 \text{ aasta kasum} - 2011 \text{ aasta kasum}) / 2011 \text{ aasta kasum} * 100$

2013. aastal planeerib Emaettevõtja jätkata haldus- ja konsultatsiooniettevõtetena, samuti ei ole aruande koostamise hetkel ette näha olulisi muutusi Kontserni struktuuris.



**BDG HOLDINGS OÜ****KONSOLIDEERITUD BILANSS  
SEISUGA 31. DETSEMBER 2012**

VARAD	Lisa	Korrigeeritud		
		31.12.2012 EUR	31.12.2011 EUR	01.01.2011 EUR
<b>Käibevara</b>				
Raha		3 266 010	2 695 385	722 983
Nõuded ja ettemaksud	2	7 811 025	4 561 553	2 525 355
Varud	3	92 392	69 779	94 870
<b>Käibevara kokku</b>		<b>11 169 427</b>	<b>7 326 717</b>	<b>3 343 208</b>
<b>Põhivara</b>				
Pikaajalised finantsinvesteeringud	5,6,7	5 656 556	5 570 871	5 568 154
Pikaajalised nõuded		67 646	53 646	21 729
Materiaalne põhivara	8	537 216	495 636	366 993
Immateriaalne põhivara	9	607	1 006	3 325
Firmaväärtus		-	-	697
<b>Põhivara kokku</b>		<b>6 262 025</b>	<b>6 121 159</b>	<b>5 960 898</b>
<b>VARAD KOKKU</b>		<b>17 431 452</b>	<b>13 447 876</b>	<b>9 304 106</b>

# BDG HOLDINGS OÜ

Allkirjastatud identifitseerimiseks:



AS Deloitte Audit Eesti

## KONSOLIDEERITUD BILANSS SEISUGA 31. DETSEMBER 2012

	Lisa	31.12.2012 EUR	Korrigeeritud 31.12.2011 EUR	01.01.2011 EUR
<b>KOHUSTUSED JA OMAKAPITAL</b>				
<b>Lühiajalised kohustused</b>				
Laenukohustused	11	313 162	435 992	432 258
Võlad ja ettemaksud	12	7 770 873	5 139 440	1 868 870
<b>Lühiajalised kohustused kokku</b>		<b>8 084 035</b>	<b>5 575 432</b>	<b>2 301 128</b>
<b>Pikaajalised kohustused</b>				
Pikaajalised laenukohustused	11	83 373	52 169	3 064
<b>Pikaajalised kohustused kokku</b>		<b>83 373</b>	<b>52 169</b>	<b>3 064</b>
<b>Kohustused kokku</b>		<b>8 167 408</b>	<b>5 627 601</b>	<b>2 304 192</b>
<b>Omakapital</b>				
<b>Emaettevõtja omanike osalus omakapitalis</b>				
Osakapital nimiväärtuses	14	2 526	2 526	2 691
Ülekurss		204 383	204 383	204 383
Kohustuslik reservkapital		269	269	269
Eelmiste perioodide jaotamata kasum		7 370 444	6 836 081	6 672 090
Realiseerimata kursivahed		(3 133)	10 799	7 136
Aruandeaasta kasum		1 454 197	734 363	83 117
<b>Emaettevõtja osalus omakapitalis kokku</b>		<b>9 028 686</b>	<b>7 788 421</b>	<b>6 969 686</b>
Vähemusosalus		235 358	31 854	30 228
<b>Omakapital kokku</b>		<b>9 264 044</b>	<b>7 820 275</b>	<b>6 999 914</b>
<b>KOHUSTUSED JA OMAKAPITAL KOKKU</b>		<b>17 431 452</b>	<b>13 447 876</b>	<b>9 304 106</b>



**BDG HOLDINGS OÜ****KONSOLIDEERITUD KASUMIARUANNE  
2012. AASTA KOHTA**

	Lisa	2012 EUR	Korrigeeritud 2011 EUR
<b>Äritulud</b>			
Müügitulu	15	12 329 655	7 799 908
Muud äritulud		46 117	97 246
<b>Äritulud kokku</b>		<b>12 375 772</b>	<b>7 897 154</b>
<b>Ärikulud</b>			
Kaubad, toore, materjal ja teenused	16	8 045 007	5 257 117
Mitmesugused tegevuskulud		1 147 004	772 747
Tööjõukulud			
Palgakulu	17	1 225 242	1 022 941
Sotsiaalmaksud	17	417 549	354 571
Põhivara kulum ja väärtuse langus	8,9	169 491	96 403
Muud ärikulud		46 263	37 559
<b>Ärikulud kokku</b>		<b>11 050 556</b>	<b>7 541 338</b>
<b>Ärikasum</b>		<b>1 325 216</b>	<b>355 816</b>
<b>Finantstulud ja -kulud</b>			
Finantstulud ja -kulud sidusettevõtjate aktsiatelt ja osadelt		7 617	1 784
Intressitulud		407 491	411 399
Intressikulud		(20 973)	(18 971)
Kasum (kahjum) valuutakursi muutustest		26 937	(6 591)
Muud finantstulud ja -kulud		1 309	-
<b>Finantstulud ja -kulud kokku</b>		<b>422 381</b>	<b>387 621</b>
<b>Kasum enne tulumaksustamist</b>		<b>1 747 597</b>	<b>743 437</b>
Tulumaks		(96 828)	3 694
<b>Aruandeaasta kasum</b>		<b>1 650 769</b>	<b>747 131</b>
Vähemusosalus		196 572	12 768
<b>Kontserni aruandeaasta kasum</b>		<b>1 454 197</b>	<b>734 363</b>

**BDG HOLDINGS OÜ****KONSOLIDEERITUD KOONDKASUMIARUANNE  
2012. AASTA KOHTA**

---

	2012 EUR	2011 EUR
Aruandeaasta kasum	1 650 769	747 131
Realiseerimata kursivahetulu	(3 133)	10 799
<b>Aruandeaasta koondkasum</b>	<b><u>1 647 636</u></b>	<b><u>757 930</u></b>
Emaettevõtja osa koondkasumist	1 451 064	745 162
Vähemusomanike osa koondkasumist	196 572	12 768






## BDG HOLDINGS OÜ


KONSOLIDEERITUD RAHAVOOGUDE ARUANNE  
2012. AASTA KOHTA

	Lisa	2012 EUR	2011 EUR
<b>RAHAVOOD ÄRITEGEVUSEST</b>			
Ärikasum		1 325 216	355 816
Korrigeerimised:			
Põhivara kulum	8,9	94 796	96 403
Väärtuse langus		74 695	-
Muud korrigeerimised		-	26 690
Muutused kontsernis		-	3 773
Äritegevusega seotud nõuete ja ettemaksete muutus	2	(2 931 779)	(1 815 066)
Varude muutus	3	(30 875)	25 091
Äritegevusega seotud kohustuste ja ettemaksete muutus	12	2 636 345	3 452 549
<b>Rahavood äritegevusest kokku</b>		<b>1 168 398</b>	<b>2 145 256</b>
<b>RAHAVOOD INVESTEERIMISTEGEVUSEST</b>			
Finantsinvesteeringute soetamine		(76 210)	(2 011)
Finantsinvesteeringute müük		-	400
Materiaalse ja immateriaalse põhivara soetamine	8	(240 048)	(227 336)
Liisinguga soetatud põhivara		23 389	4 682
Immateriaalse põhivara ost	9	-	(1 141)
Materiaalse ja immateriaalse põhivara müük	8,9	25 406	-
Antud laenud	20	(15 000)	(19 534)
Antud laenude tagasimaksed		63 913	68 972
Saadud dividend		262 214	104 176
Saadud intressid		12 150	3 785
<b>Rahavood investeerimistegevusest kokku</b>		<b>55 814</b>	<b>(68 007)</b>
<b>RAHAVOOD FINANTSEERIMISTEGEVUSEST</b>			
Võetud laenud	11	45 221	85 800
Võetud laenude tagasimaksed	11	(133 894)	(2 799)
Kapitalirendi põhiosa tagasimaksed	10, 11	(11 101)	(38 259)
Makstud intressid		(16 844)	(16 029)
Makstud dividendid (koos tulumaksuga)	12	(539 212)	(137 266)
<b>Rahavood finantseerimistegevusest kokku</b>		<b>(655 830)</b>	<b>(108 553)</b>
<b>Rahavood kokku</b>		<b>568 382</b>	<b>1 968 696</b>
<b>RAHA AASTA ALGUSES</b>		<b>2 695 385</b>	<b>722 983</b>
Kahjum valuutakursi muutusest		2 243	3 706
<b>RAHA AASTA LÕPUS</b>		<b>3 266 010</b>	<b>2 695 385</b>



# BDG HOLDINGS OÜ

## KONSOLIDEERITUD OMAKAPITALI MUUTUSTE ARUANNE 2012. AASTA KOHTA



	Osakapital EUR	Ülekurs EUR	Kohustuslik reservkapital EUR	Eelmiste perioodide jaotamata kasum EUR	Emattevõttele kuuluv osa EUR	Vähemus- osalus EUR	Kokku EUR
<b>31. detsember 2010</b>	<b>2 691</b>	<b>204 383</b>	<b>269</b>	<b>6 762 343</b>	<b>6 969 686</b>	<b>30 228</b>	<b>6 999 914</b>
Väljakuulutatud dividend	-	-	-	(63 912)	(63 912)	-	(63 912)
Koondkasumis realiseerimata kursivahe	-	-	-	10 799	10 799	-	10 799
Osakapitali vähendamine (165)	(165)	-	-	165	-	-	-
Eelmiste perioodide jaotamata kasumi korrigeerimine aruandeaastal tuvastatud vea ning kontsernist väljumud ettevõtete tulemusena	-	-	-	126 343	126 343	-	126 343
Vähemusaluse korrigeerimine seoses negatiivse omakapitaliga	-	-	-	11 142	11 142	(11 142)	-
Aruandeaasta kasum	-	-	-	659 336	659 336	12 768	672 104
<b>31. detsember 2011</b>	<b>2 526</b>	<b>204 383</b>	<b>269</b>	<b>7 506 216</b>	<b>7 713 394</b>	<b>31 854</b>	<b>7 745 248</b>
Korrigeerimine	-	-	-	75 027	75 027	-	75 027
Korrigeeritud 31. detsember 2011	2 526	204 383	269	7 581 243	7 788 421	31 854	7 820 275
Väljakuulutatud dividend	-	-	-	(200 000)	(200 000)	-	(200 000)
Koondkasumis realiseerimata kursivahe	-	-	-	(3 133)	(3 133)	-	(3 133)
Koondkasumis realiseeritud 2011 kursivahe	-	-	-	(10 799)	(10 799)	-	(10 799)
Vähemusaluse korrigeerimine seoses negatiivse omakapitaliga	-	-	-	-	-	6 932	6 932
Aruandeaasta koondkasum	-	-	-	1 454 197	1 454 197	196 572	1 650 769
<b>31. detsember 2012</b>	<b>2 526</b>	<b>204 383</b>	<b>269</b>	<b>8 821 508</b>	<b>9 028 686</b>	<b>235 358</b>	<b>9 264 044</b>

**BDG HOLDINGS OÜ****KONSOLIDEERITUD RAAMATUPIDAMISE AASTAARUANDE LISAD  
31. DETSEMBRIL 2012 LÕPPENUD MAJANDUSAASTA KOHTA**

---

**LISA 1. KASUTATUD ARVESTUSPÕHIMÕTTED**

Kontserni 2012. aasta raamatupidamise aastaaruanne on koostatud lähtudes Eesti heast raamatupidamistavast. Eesti hea raamatupidamistava on rahvusvaheliselt tunnustatud arvestuse ja aruandluse põhimõtetele tuginev raamatupidamistava, mille põhinõuded on kehtestatud Eesti raamatupidamise seadusega ning mida täiendavad Raamatupidamise Toimkonna juhendid.

Raamatupidamise aastaaruande koostamisel on lähtutud soetusmaksumuselt, välja arvatud teatud varade ja finantsinstrumentide ümberhindlused.

Peamised arvestuspõhimõtted, mida kasutati raamatupidamise aastaaruande koostamisel, on toodud allpool.

**Konsolideerimise alused**

Konsolideeritud raamatupidamise aastaaruanne sisaldab BDG Holdings OÜ ja tema tütar-ettevõtjate ning nende tütar-ettevõtjate finantsandmeid liidetuna rida-realt ning Kontsernile kuuluvate sidusettevõtete kasumit kapitaliosaluse meetodil. Kontserni kuuluvate ettevõtete aruandeaastad ühtivad kalendriaastaga. Ettevõtted kasutavad olulises osas ühtseid arvestusmeetodeid ja hindamisaluseid.

Tütar-ettevõtte varad, kohustused, tulud, kulud ja rahavood on konsolideeritud alates kuupäevast, mil Kontsern omandas valitseva mõju või kontrolli ning konsolideerimine lõpetati kuupäevast, mil Kontserni valitsev mõju või kontroll investeeringuobjekti üle lõppes.

Uute osaluste omandamine tütar-ettevõtetes on konsolideeritud raamatupidamise aastaaruandes kajastatud ostumeetodil ning konsolideeritud kasumiaruandes ja konsolideeritud rahavoogude aruandes on uute tütar-ettevõtete majandustulemused ja rahavood lisatud alates osaluse omandamise kuupäevast. Tütar-ettevõtte netovarad on konsolideeritud hinnatuna soetushetke õiglases väärtuses. Erinevus äriühenduse soetusmaksumuselt ning investeeringuobjekti netovara õiglase väärtuse vahel on loetud firmaväärtuseks.

Vähemusosaluse soetus on tehing, mille käigus ettevõtte suurendab oma osalust tema poolt juba kontrollitavas tütar-ettevõttes. Vähemusosaluse soetust ei loeta äriühenduseks, kuna kontroll on emaettevõttel eelnevalt juba olemas.

Vähemusosaluse soetuste kajastamiseks rakendatav arvestusmeetod sõltub ettevõtte poolt valitud üldisest arvestuskontseptsioonist, milleks on kas:

- nn. emaettevõtte kontseptsioon; või
- nn. äriettevõtte kontseptsioon.

Emaettevõtte kontseptsiooni puhul vaadeldakse vähemusosanikke kui kolmandaid osapooli. Aktsiate soetamine vähemusosanikelt tekitab positiivset või negatiivset firmaväärtust ning aktsiate müük vähemusosanikele tekitab kasumit või kahjumit.

Äriettevõtte kontseptsiooni puhul vaadeldakse vähemusosanikke kui teisi osalejaid kontserni omakapitalis. Tehingud vähemusosanikega on omanike vahelised tehingud, mis ei tekitavad firmaväärtust ega kasumit või kahjumit – võimalikud vahed ostuhinna ja vähemusosaluse



## BDG HOLDINGS OÜ

### KONSOLIDEERITUD RAAMATUPIDAMISE AASTAARUANDE LISAD 31. DETSEMBRIL 2012 LÕPPENUD MAJANDUSAASTA KOHTA

muutunud bilansilise maksumuse vahel kajastatakse otse omakapitalis (analoogiliselt oma-aktsiate ostul ja müügil tekkinud vahedele).

Emaettevõtte kontseptsiooni puhul kajastatakse soetusmaksumuse ja soetatud vähemusosaluse bilansilise maksumuse vahet firmaväärtusena (või negatiivse firmaväärtusena, mis kajastatakse koheselt tuluna). Äriettevõtte kontseptsiooni puhul kajastatakse seda vahet aga otse emaettevõtte omakapitalis kas omakapitali vähendamise või suurendamisena.

Kontsern kasutab emaettevõtte kontseptsiooni.

Kõik Emaettevõtte ja tütarettevõtete vahel toimunud tehingutest tekkinud nõuded ja kohustused, tulud ja kulud, rahavood ning realiseerimata kasumid ja kahjumid on konsolideeritud raamatupidamise aastaaruandes täies ulatuses elimineeritud.

#### Tütar- ja sidusettevõtjad

Tütarettevõtjaks loetakse kõiki ettevõtteid, mida kontrollitakse emaettevõtja poolt. Kontrolli olemasolu eeldatakse juhul, kui emaettevõtja omanduses on otse või tütarettevõtjate kaudu rohkem kui 50% tütarettevõtja hääleõigusest või emaettevõtja on muul moel võimeline kontrollima tütarettevõtja tegevus- ja finantspoliitikat.

Sidusettevõtjaks loetakse kõiki ettevõtteid, mille üle investorettevõtte omab olulist mõju, kuid mis ei allu tema kontrollile. Olulise mõju olemasolu eeldatakse juhul, kui investorettevõtte omanduses on otse või tütarettevõtjate kaudu 20% kuni 50% sidusettevõtja hääleõigusest.

Sidusettevõtjate aktsiad ja osad näidatakse pikaajaliste finantsinvesteeringutena. Sidusettevõtjate aktsiad ja osad on konsolideeritud bilansis kajastatud kasutades kapitaliosaluse meetodit, mille kohaselt alginvesteeringut on korrigeeritud ettevõttest saadud kasumi või kahjumiga ning laekunud dividendidega.

Emaettevõtja eraldiseisvas bilansis on tütar- ja sidusettevõtjad kajastatud kasutades soetusmaksumuse meetodit.

#### Muud aktsiad ja väärtpaberid

Investeeringud aktsiatesse on kajastatud põhivarana bilansireal "Pikaajalised finantsinvesteeringud" soetusmaksumuses vastavalt soetuspäeva valuutakursile, kui nende investeeringute õiglast väärtust ei ole võimalik usaldusväärset hinnata, või korrigeeritud soetusmaksumuses, kui on indikatsioone, et investeeringu väärtus erineb soetusmaksumusest.

#### Välisvaluutas toimunud tehingute kajastamine

Välisvaluutatehingute kajastamisel on aluseks võetud tehingu toimumise päeval ametlikult kehtinud Euroopa Keskpannga valuutakursid. Välisvaluutas fikseeritud monetaarsed varad ja kohustused ning mitte-monetaarsed varad ja kohustused, mida kajastatakse õiglase väärtuse meetodil, on ümber hinnatud eurodesse bilansipäeval ametlikult kehtinud välisvaluutakursside alusel. Selliseid mitte-monetaarseid varasid ja kohustusi, mida ei kajastata õiglase väärtuse meetodil (näiteks ettemaksud, materiaalne ja immateriaalne põhivara), bilansipäeval ümber ei hinnata, vaid neid kajastatakse tehingupäeva valuutakursi alusel. Kursimuutustest tekkinud kasumid ja kahjumid on kajastatud kasumiaruandes saldeerituna.

## BDG HOLDINGS OÜ

### KONSOLIDEERITUD RAAMATUPIDAMISE AASTAARUANDE LISAD 31. DETSEMBRIL 2012 LÖPPENUD MAJANDUSAASTA KOHTA

---

#### Finantsvarad ja -kohustused

Finantsvaradeks loetakse raha, lepingulist õigust saada teiselt osapoolelt raha või muid finantsvarasid (näiteks nõuded ostjate vastu). Finantskohustusteks loetakse lepingulisi kohustusi tasuda teisele osapoolle raha.

Finantsvarad ja -kohustused võetakse algselt arvele nende soetusmaksumuses, milleks on antud finantsvara või -kohustuse eest makstava või saadava tasu õiglane väärtus. Algne soetusmaksumus sisaldab kõiki finantsvara või -kohustusega otseselt seotud tehingukulutusi.

Tavapärastel turutingimustel toimuvaid finantsvarade oste ja müüke kajastatakse tehingupäeval. Finantsvarade ja -kohustuste edasine arvestus toimub olenevalt nende tüübist kas õiglase väärtuse, soetusmaksumuse või korrigeeritud soetusmaksumuse meetodil.

Õiglasel väärtusel kajastatavaid finantsinstrumente hinnatakse igal bilansipäeval ümber nende õiglasele väärtusele.

Korrigeeritud soetusmaksumuse meetodi rakendamisel kajastatakse finantsinstrumenti bilansis tema algses, sisemise intressimääraga diskonteeritud soetusmaksumuses miinus põhi-osa tagasimaksud ja väärtuse langusest või laekumise ebatõenäolisusest tingitud võimalik allahindlus.

#### Ostjatelt laekumata arved

Lühiajalisi nõudeid ostjate vastu kajastatakse korrigeeritud soetusmaksumuse meetodil.

Kui ostjatelt laekumata arvete laekumine loetakse osaliselt või täielikult ebatõenäoliseks, kajastatakse allahindlust kasumiaruande real "Mitmesugused tegevuskulud". Ostjatelt laekumata arved, mille sissenõudmiseks ei ole võimalik või majanduslikult kasulik meetmeid rakendada, hinnatakse lootusetuks ning kantakse bilansist välja.

#### Antud laenud ja muud nõuded

Antud laenud ja muud nõuded kajastatakse nende nüüdisväärtuses, millest arvatakse maha ebatõenäoliselt laekuvad summad.

#### Varud

Tooraine, materjal ning ostetud kaubad müügiks võetakse arvele soetusmaksumuses, mis koosneb ostuhinnast, mittetagastatavatest maksudest ja soetamisega seotud veo- ning teistest otsestest väljaminekutest, millest on maha arvatud hinnaalandid.

Varud on hinnatud lähtudes sellest, mis on madalam, kas soetusmaksumus või neto realiseerimisväärtus. Neto realiseerimisväärtus on hinnanguline müügihind, millest on maha arvatud hinnangulised kulutused, mis on vajalikud toote müügivalmidusse viimiseks ja müügi sooritamiseks. Varude arvestamisel kasutatakse FIFO meetodit.

## BDG HOLDINGS OÜ

### KONSOLIDEERITUD RAAMATUPIDAMISE AASTAARUANDE LISAD 31. DETSEMBRIL 2012 LÖPPENUD MAJANDUSAASTA KOHTA

#### Materiaalne põhivara

Materiaalseks põhivaraks loetakse teenuste osutamisel või halduseesmärkidel Kontserni poolt enam kui ühe aasta jooksul kasutatavaid varasid maksumusega alates 192 ja 639 eurost sõltuvalt Kontserni liikme tegevusvaldkonnast. Materiaalne põhivara võetakse arvele soetusmaksumuses, mis koosneb ostuhinnast ning soetamisega otseselt seotud kulutustest.

Kulumi arvestamisel kasutatakse üldjuhul degressiivse amortisatsiooni meetodit. Kulumi-norm määratakse igale materiaalse põhivara objektile või igale selle olulisele eristatavale komponendile eraldi sõltuvalt kasulikust elueast järgnevalt:

- ehitised – 12% aastas;
- masinad ja seadmed – 20, 25 või 33% aastas;
- mootorsõidukid – 20% aastas;
- kontoriinventar – 20% aastas.

Materiaalse põhivara parandused kuuluvad kapitaliseerimisele juhul, kui need vastavad materiaalse põhivara mõistele ning vara bilansis kajastamise kriteeriumitele, sealhulgas nende kulutuste osalemine tulevikus majandusliku kasu tekitamisel. Jooksvad remonditööd on kajastatud perioodikuluna.

#### Immateriaalne põhivara

Immateriaalne põhivara on immateriaalne vara, mida Kontsern kavatab kasutada pikema perioodi jooksul kui üks aasta ning mis on Kontserni poolt kontrollitav, mille soetusmaksumus on usaldusväärset hinnatav ja mis tõenäoliselt loob tulevikus Kontsernile majanduslikku kasu.

Immateriaalne põhivara võetakse arvele soetusmaksumuses ja kajastatakse bilansis jääkväärtuses. Immateriaalse põhivara amortiseerimisel kasutatakse lineaarset meetodit ja amortiseeritakse määraga 20% aastas.

#### Vara väärtuse langus

Igal bilansipäeval hinnatakse, kas esineb tunnuseid, mis viitavad soetusmaksumuses või korrigeeritud soetusmaksumuses kajastatud finantsvara ning materiaalse ja immateriaalse põhivara väärtuse langusele. Juhul, kui Kontserni juhatusel on kahtlusi mõne varaobjekti väärtuse langemise suhtes alla selle bilansilise väärtuse, viiakse läbi vara väärtuse test. Firma-väärtuse, muu määramata kasuliku elueaga immateriaalse vara osas viiakse vara väärtuse test läbi igal bilansipäeval sõltumata sellest, kas nende osas esineb väärtuse võimaliku languse märke.

#### *Finantsvarad*

Individuaalselt oluliste finantsvarade väärtuse langust hinnatakse iga objekti jaoks eraldi. Selliste finantsvarade, mis ei ole individuaalselt olulised ja mille suhtes ei ole otseselt teada, et nende väärtus oleks langenud, hinnatakse väärtuse langust kogumina.

Juhul, kui esineb väärtuse langusele viitavaid tunnuseid, hinnatakse finantsvara alla järgnevalt:

**BDG HOLDINGS OÜ****KONSOLIDEERITUD RAAMATUPIDAMISE AASTAARUANDE LISAD  
31. DETSEMBRIL 2012 LÖPPENUD MAJANDUSAASTA KOHTA**

- õiglasest väärtuses kajastatavaid finantsvarasid tuleb hinnata alla nende õiglasest väärtuseni;
- soetusmaksumuses kajastatavad finantsvarad hinnatakse alla finantsvarast eeldatavasti tulevikus laekuvate maksete nüüdiseväärtuseni;
- korrigeeritud soetusmaksumuses kajastatavad finantsvarad hinnatakse alla finantsvarast eeldatavasti tulevikus laekuvate maksete nüüdiseväärtuseni.

Finantsvarade allahindlusi kajastatakse aruandeperioodi kasumiaruandes kuluna.

Soetusmaksumuses kajastatavate finantsvarade allahindlusi ei tühistata.

Juhul, kui eelnevalt alla hinnatud korrigeeritud soetusmaksumuses kajastatavate finantsvarade väärtus järgnevatel perioodidel taas tõuseb, tühistatakse varasem allahindlus kuni summani, mis on madalam kahest alljärgnevast summast:

- finantsvarast eeldatavasti tulevikus laekuvate maksete nüüdiseväärtus;
- bilansiline jääkväärtus korrigeeritud soetusmaksumuses juhul, kui allahindlust ei oleks eelnevalt toimunud.

Allahindluste tühistamisi kajastatakse aruandeperioodi kasumiaruandes samal kulukirjel vastukandena.

*Materiaalne ja immateriaalne põhivara*

Soetusmaksumuse meetodil kajastatavate materiaalse ja immateriaalse põhivara vara väärtuse testi käigus leitakse vara kaetav väärtus. Juhul, kui väärtuse test ei ole teostatav üksiku vara-objekti osas, viiakse väärtuse test läbi väikseima varade grupi, kuhu see vara kuulub, ehk raha teeniva üksuse kohta.

Kaetav väärtus on võrdne kõrgemaga vara neto müügihinnast ja kasutusväärtusest. Kasutusväärtus on vara kasutamisest ja kasutusjärgsest müügist eeldatavalt saadavate rahavoogude nüüdiseväärtus, kasutades diskontomäärana sarnase riskitasemega investeringute oodatavat tulusust.

Vara hinnatakse alla kaetavale väärtusele juhul, kui vara kaetav väärtus on väiksem selle vara bilansilisest jääkmaksumusest. Allahindlus kajastatakse tekkepõhiselt aruandeperioodi kuluna kasumiaruande kirjel "Põhivara kulum ja väärtuse langus".

Alla hinnatud varade osas hinnatakse igal bilansipäeval, kas vara kaetav väärtus on tõusnud ja selleks viiakse läbi vara väärtuse test. Kui vara väärtuse testi tulemusel ilmneb, et vara kaetav väärtus on tõusnud ja varasema allahindluse kajastamine ei ole enam põhjendatud, siis suurendatakse vara bilansilist maksumust, välja arvatud firmaväärtus, mille allahindlust ei tühistata. Bilansilise maksumuse ülempiiriks on vara jääkmaksumus, mis oleks kujunenud, arvestades vahepealsel perioodil normaalset amortisatsiooni.

Allahindluste tühistamist kajastatakse aruandeaasta kasumiaruande kirjel "Põhivara kulum ja väärtuse langus" kulu vähendamisenä.

**Kohustused**

Pikaajaliste kohustustena on bilansis kajastatud kohustused, mille maksetähtaeg on hiljem kui üks aasta peale bilansikuupäeva. Ülejäänud kohustused on kajastatud lühiajalistena.



## BDG HOLDINGS OÜ

### KONSOLIDEERITUD RAAMATUPIDAMISE AASTAARUANDE LISAD 31. DETSEMBRIL 2012 LÕPPENUD MAJANDUSAASTA KOHTA

---

Garantiid ja muud kohustused, mis teatud tingimustel võivad tulevikus muutuda võlgnevuseks, avalikustatakse raamatupidamise aastaaruande lisades tingimuslike kohustustena.

#### Võetud laenud

Intressikandvad pangalaenud ja muud laenud kajastatakse esmaselt saadud raha summas. Edaspidi kajastatakse nimetatud finantskohustusi korrigeeritud soetusmaksumuse meetodil, kus algset soetusmaksumust korrigeeritakse põhiosa tagasimaksetega. Intressikulud kajastatakse kuluna kasumiaruande real "Intressikulud" nende tekkimise perioodil.

#### Reservid

Vastavalt Äriseadustiku nõuetele on kajastatud kohustuslik reservkapital, mis moodustatakse puhaskasumist tehtavatest eraldistest. Iga-aastase eraldise suurus peab olema vähemalt 1/20 aruandeaasta kinnitatud puhaskasumist kuni reservkapital moodustab vähemalt 1/10 osakapitalist.

#### Tulude arvestus

Müügitulu kajastatakse tekkepõhiselt saadud või saadaoleva tasu õiglasest väärtuses, st. müüdüd kaupade ja osutatud teenuste eest saadavates summades, millest on maha arvestatud hinnaalandid. Tulu kaupade müügist kajastatakse siis, kui kõik olulised kauba omamisega seotud riskid ja hüved on ostjale üle läinud, müügist saadava tasu laekumine on tõenäoline ning müügitulu ja tehinguga seotud kulu on usaldusväärselt määratav. Teenuse müügitulu kajastatakse teenuse osutamise perioodil, kui teenuse osutamise eest saadava tasu laekumine on tõenäoline ning müügitulu ja teenuse osutamise seotud kulu on usaldusväärselt määratav.

Intressitulu kajastatakse tekkepõhiselt ja dividenditulu kajastatakse siis, kui tekib nõudeõigus dividendile.

#### Rendiarvestus

Kapitalirendina kajastatakse selliseid renditehinguid, mille puhul kõik olulised vara omandiga seonduvad riskid ja hüved kanduvad üle rentnikule. Ülejäänud renditehinguid käsitletakse kasutusrendina.

Kasutusrendi tingimustel väljarenditud vara kajastatakse bilansis tavakorras, analoogiliselt muule bilansis kajastatavale varale. Kasutusrendimaksud kajastatakse tuluna ühtlaselt kogu rendiperioodi jooksul, sõltumata sellest, millistel perioodidel ja kui suured maksed tegelikult laekuvad.

#### *Kontsern rentnikuna*

Rentnik kajastab rendi jõustumisel kapitalirendi oma bilansis vara ja kohustusena renditud vara õiglase väärtuse summas või rendimaksede miinimumsumma nüüdisväärtuses, juhul kui see on madalam. Rendimaksud jaotatakse finantskuluks ja kohustuse jääkväärtuse vähendamiseks. Finantskulud jaotatakse rendiperioodile nii, et intressimäär oleks igal ajahetkel rendiperioodi jooksul kohustuse jääkväärtuse suhtes sama. Finantskulud kajastatakse üldjuhul tekkepõhiselt kasumiaruandes.



**BDG HOLDINGS OÜ****KONSOLIDEERITUD RAAMATUPIDAMISE AASTAARUANDE LISAD  
31. DETSEMBRIL 2012 LÕPPENUD MAJANDUSAASTA KOHTA**

Kasutusrendi tingimustel renditud vara bilansis ei kajastata. Vara kasutamise eest tehtavad kasutusrendimaksud kajastatakse kuluna ühtlaselt kogu rendiperioodi jooksul, sõltumata sellest, millistel perioodidel ja kui suured maksed tegelikult aset leiavad.

**Tulumaks**

Eestis kehtiva tulumaksuseaduse kohaselt ei maksa juriidilised isikud teenitud kasumilt tulumaksu. Tulumaksu makstakse erisoodustustelt, kingitustelt, annetustelt, vastuvõtukuludelt, dividendidelt ja ettevõtlusega mitteseotud väljamaksetelt. Seega ei eksisteeri Eestis erinevusi vara maksuarvestuslike ja bilansiliste jääkväärtuste vahel, millelt tekiks edasilükkunud tulumaksukohustus.

Välisriigis registreeritud tütarettevõtete puhul kajastatakse konsolideeritud kasumiaruandes kasumilt arvestatud edasilükkunud tulumaksukulu või –tulu vastavalt asukohamaa maksu-määradele. Edasilükkunud tulumaksu arvestatakse kõikidelt olulistelt ajutistelt erinevustelt maksuarvestuse ja finantsraamatupidamise varade ja kohustuste väärtuste vahel. Tulumaksuvara kajastatakse bilansis juhul, kui on tõenäoline, et see tulevikus realiseerub. Kontserni kuuluv Läti tütarettevõtja arvutab maksustamisele kuuluvat tulu ja tulumaksu vastavalt Läti Vabariigi seadusandlusele. Läti Vabariigis maksustatakse ettevõtete kasum 15%-lise tulumaksumääraga.

**Raha ja rahavood**

Bilansikirje "Raha" sisaldab kassa, pangakontode ja lühiajaliste pangadeposiitide (kestvusega kuni 3 kuud) saldosisid.

Äritegevuse rahavood on koostatud kasutades kaudset meetodit. Investeeringis- ja finantseerimistegevuse rahavood on esitatud aruandeperioodi brutolaekumiste ja -väljamaksetena.

**Bilansipäevajärgsed sündmused**

Raamatupidamise aastaaruandes kajastuvad olulised varade ja kohustuste hindamist mõjutavad asjaolud, mis ilmnesid bilansipäeva ja juhatuse poolt aruande koostamispäeva vahemikul, kuid on seotud aruandeperioodil või eelnevatel perioodidel toimunud tehingutega. Bilansipäevajärgsed sündmused, mida ei ole varade ja kohustuste hindamisel arvesse võetud, kuid mis oluliselt mõjutavad järgmise majandusaasta tulemust, on avalikustatud raamatupidamise aastaaruande lisades.

**Vea parandus**

2011. aasta tulu oli valesti periodiseeritud.

	Auditeeritud 31.12.2011 EUR	Korrigeerimine EUR	Korrigeeritud 31.12.2011 EUR
Konsolideeritud bilanss			
Nõuded ja ettemaksud	4 486 526	75 027	4 561 553
Aruandeaasta kasum	659 336	75 027	734 363

**BDG HOLDINGS OÜ****KONSOLIDEERITUD RAAMATUPIDAMISE AASTAARUANDE LISAD  
31. DETSEMBRIL 2012 LÕPPENUD MAJANDUSAASTA KOHTA**

Konsolideeritud kasumiaruanne			
Müügitulu	7 724 881	75 027	7 799 908
Äritulud kokku	7 822 127	75 027	7 897 154
Ärikasum	280 789	75 027	355 816
Kasum enne tulumaksustamist	668 410	75 027	743 437
Aruandeaasta kasum	672 104	75 027	747 131
Kontserni aruandeaasta kasum	659 336	75 027	734 363

**LISA 2. NÕUDED JA ETTEMAKSED**

	31.12.2012 EUR	31.12.2011 EUR
Nõuded ostjate vastu	732 228	330 583
Muud lühiajalised nõuded	5 297 854	3 729 217
<i>sh intressinõue</i>	2 181 391	1 786 050
<i>sh laenumõue</i>	146 003	193 335
<i>sh muud lühiajalised nõuded</i>	2 983 359	1 749 832
Maksude ettemaksed ja tagasinõuded (vt. lisa 13)	9 485	16 276
Ettemaksed teenuste eest	1 771 458	485 477
<b>Kokku</b>	<b>7 811 025</b>	<b>4 561 553</b>

**LISA 3. VARUD**

	31.12.2012 EUR	31.12.2011 EUR
Tooraine ja materjal	39 916	2 310
Müügiks ostetud kaubad	43 419	62 967
Ettemaksed varude eest	9 057	4 502
<b>Kokku</b>	<b>92 392</b>	<b>69 779</b>

Varusid hinnati majandusaasta jooksul alla summas 8 262 eurot, 2011. aastal allahindlusi ei tehtud.




**BDG HOLDINGS OÜ****KONSOLIDEERITUD RAAMATUPIDAMISE AASTAARUANDE LISAD  
31. DETSEMBRIL 2012 LÕPPENUD MAJANDUSAASTA KOHTA****LISA 4. BDG HOLDINGS OÜ OSALUS TEISTES ETTEVÖTETES**

Ettevõtte ärinimi	Asukohamaa	Tegevusvald-kond	Osalus 31.12.2012	Osalus 31.12.2011
<b>Konsolideerimisgrupp:</b>				
<b>Tütarettevõtted</b>				
Moonilill AS	Eesti	haldusettevõte	54%	54%
Hansakinod OÜ	Eesti	haldusettevõte	92%	92%
BDG Music Group OÜ	Eesti	haldusettevõte	100%	100%
BDG Concerts SIA	Läti	kontsertide korraldamine	100%	-
Ticketpro Baltics OÜ	Eesti	piletimüügi vahendus	90%	-
Factory OÜ	Eesti	filmi- ja videoproduksioon	100%	-
<b>Moonilill AS tütar-ettevõtted ja tütar-ettevõtete tütar-ettevõtted</b>				
BDG Meelelahutuse AS	Eesti	teenindus	100%	100%
Pro Personal OÜ	Eesti	personaliteenused	100%	100%
Loungebar OÜ (likvideerimisel)	Eesti	teenindus	82%	82%
Plusprisma OÜ	Eesti	teenindus	63%	63%
Kukeke OÜ	Eesti	teenindus	49%	49%
<b>BDG Music Group OÜ tütar-ettevõtted</b>				
BDG Music OÜ	Eesti	kontsertide korraldamine	100%	100%
Ticketpro Baltics OÜ	Eesti	piletimüügi vahendus	-	90%
BDG Music UAB	Leedu	kontsertide korraldamine	60%	60%
BDG Concerts SIA	Läti	kontsertide korraldamine	-	100%
<b>Ticketpro Baltics OÜ tütar-ettevõtted</b>				
Ticketpro Baltics SIA	Läti	piletimüügi vahendus	100%	100%
Ticketpro Baltics UAB	Leedu	piletimüügi vahendus	60%	60%
<b>Sidusettevõtted:</b>				
BDG OÜ	Eesti	arendustegevus	50%	50%
Solaris Property Partners OÜ	Eesti	arendustegevus	25%	25%
Solaris Keskus AS	Eesti	arendustegevus	100%	100%
Solaris Kino OÜ	Eesti	kino opereerimine	100%	100%
Teodosius Invest OÜ	Eesti	arendustegevus	40%	40%
Kino Sõprus OÜ	Eesti	kinnisvara haldamine	50%	50%


**BDG HOLDINGS OÜ****KONSOLIDEERITUD RAAMATUPIDAMISE AASTAARUANDE LISAD  
31. DETSEMBRIL 2012 LÕPPENUD MAJANDUSAASTA KOHTA****Muud osalused:**

Loungebar SIA – Moonilill AS	Läti	teenindus	16,2%	16,2%
Loungebar SIA – OÜ Loungebar	Läti	teenindus	26,6%	26,6%
Elixium KFT	Ungari	veini tootmine	12%	12%
Tallinna Kontserdimaja AS	Eesti	kontsertsaali opereerimine	25%	25%



# BDG HOLDINGS OÜ

## KONSOLIDEERITUD RAAMATUPIDAMISE AASTAARUANDE LISAD 31. DETSEMBRIL 2012 LÕPPENUD MAJANDUSAASTA KOHTA



### LISA 5. PIKAAJALISED FINANTSINVESTEERINGUD SIDUSETTEVÕTJATESSE

Ettevõtte pikaajalised investeeringud sidusettevõtjatesse on kajastatud järgnevalt:

Asukohariik	Solaris Property Partners OÜ EUR Eesti	Group One Entertainment EUR Eesti	Teodosius Invest OÜ EUR Eesti	BDG OÜ EUR Eesti	Kino Sõprus OÜ EUR Eesti	Tallinna Kontserdimaja AS EUR Eesti	Kokku EUR
Investeeringu bilansiline maksumus seisuga 31.12.2011	-	-	285 164	-	57 736	-	342 900
Sissemaksud omakapitali investeeringusumma korrigeerimine kapitaliosaluse meetodil:	-	-	-	-	-	-	-
Investeeringu bilansiline maksumus seisuga 31.12.2012	-	5 686	1 093	-	2 696	-	9 475
Sidusettevõtja omakapitali kogusumma seisuga 31.12.2012	(9 372 062)	14 216	715 642	(106 082)	120 864	(81 817)	352 375
Bilansiväline kaljum	(2 343 016)	-	-	(53 041)	-	(20 454)	
Osalus seisuga 31.12.2011	25%	40%	40%	50%	50%	25%	
Osalus seisuga 31.12.2012	25%	40%	40%	50%	50%	25%	

**BDG HOLDINGS OÜ****KONSOLIDEERITUD RAAMATUPIDAMISE AASTAARUANDE LISAD  
31. DETSEMBRIL 2012 LÖPPENUD MAJANDUSAASTA KOHTA****LISA 6. MUUD AKTSIAD JA VÄÄRTPABERID**

Muud aktsiad ja väärtpaberid on kajastatud alljärgnevalt:

(soetusmaksumuse meetod)

	Aktsiad EUR
31. detsember 2011	<u>227 971</u>
Soetamine	<u>76 210</u>
31. detsember 2012	<u><u>304 181</u></u>

Kontsern omab aktsiaid kahes Ameerika Ühendriikides ning ühes Ungaris registreeritud ettevõttes. Nimetatud investeeringute õiglast väärtust ei ole võimalik usaldusväärsetl määratleda, seetõttu kajastab Kontsern neid soetusmaksumuses. Emaettevõtte juhtkonnal ei ole indikatsioone nende investeeringute väärtuse languse kohta.

**LISA 7. PIKAAJALISED NÕUDED SIDUSETTEVÕTJATELE**

Ettevõtte pikaajalised nõuded sidusettevõtjatele on järgmised:

	31.12.2012 EUR	31.12.2011 EUR
Nõue Solaris Property Partners OÜ-le, intressiga 8% aastas, alusvaluuta EUR. Nõue on tekkinud seoses Uus Sakala AS (Solaris Keskuse AS) aktsiate müügiga ning kuulub tasumisele vastavalt aktsionäride lepingus kokkulepitud laenude tagastamise järjekorrale. Juhatus hinnangul on antud laen bilansipäeval pikaajaline nõue (vt ka lisa 20).	<u>5 000 000</u>	<u>5 000 000</u>
<b>Kokku</b>	<u><u>5 000 000</u></u>	<u><u>5 000 000</u></u>


# BDG HOLDINGS OÜ

## KONSOLIDEERITUD RAAMATUPIDAMISE AASTAARUANDE LISAD 31. DETSEMBRIL 2012 LÕPPENUD MAJANDUSAASTA KOHTA

### LISA 8. MATERIAALNE PÕHIVARA


Materiaalse põhivara liikumise aruanne on alljärgnev:

	Ehitised EUR	Transpordi- vahendid EUR	Arvutid EUR	Kokku masinad ja seadmed EUR	Muu materiaalne põhivara EUR	Ettemaksed põhivara eest EUR	Kokku EUR
31. detsember 2010							
Soetusmaksumus	596 490	33 032	115 484	148 516	603 770	11 639	1 360 416
Akumuleeritud kulum	(478 892)	(25 804)	(60 967)	(86 771)	(427 759)	-	(993 423)
<b>Jääkmaksumus</b>	<b>117 598</b>	<b>7 228</b>	<b>54 517</b>	<b>61 745</b>	<b>176 011</b>	<b>11 639</b>	<b>366 993</b>
Kontserni muutus	-	-	-	-	(4 051)	-	(4 051)
Soetamine	34 559	4 682	10 663	15 345	50 583	126 849	227 336
Väärtuse langus	-	-	(986)	(986)	(2 680)	-	(3 666)
Amortisatsioonikulu	(27 281)	(3 245)	(19 298)	(22 543)	(41 152)	-	(90 976)
<b>31. detsember 2011</b>							
Soetusmaksumus	631 050	21 075	116 271	137 346	642 816	126 849	1 538 061
Akumuleeritud kulum	(506 173)	(12 410)	(71 782)	(84 192)	(452 060)	-	(1 042 425)
<b>Jääkmaksumus</b>	<b>124 877</b>	<b>8 665</b>	<b>44 489</b>	<b>53 154</b>	<b>190 756</b>	<b>126 849</b>	<b>495 636</b>



# BDG HOLDINGS OÜ

## KONSOLIDEERITUD RAAMATUPIDAMISE AASTAARUANDE LISAD 31. DETSEMBRIL 2012 LÖPPENUD MAJANDUSAASTA KOHTA



	Ehitised EUR	Transpordi- vahendid EUR	Arvutid EUR	Kokku masinad ja seadmed EUR	Muu materiaalne põhivara EUR	Ettemaksed põhivara eest EUR	Kokku EUR
Esitusviisi muutus							
31. detsember 2011	631 050	21 075	113 822	134 897	645 265	126 849	1 538 061
Soetusmaksumus	(506 173)	(12 410)	(71 184)	(83 594)	(452 658)	-	(1 042 425)
Akumuleeritud kulum	124 877	8 665	42 638	51 303	192 607	126 849	495 636
Jääkmaksumus	92 252	-	15 036	15 036	132 760	-	240 048
Soetamine	(29 823)	-	(2 709)	(2 709)	(19 299)	-	(51 831)
Väärtuse langus	(11 193)	(1 068)	-	(1 068)	(36 007)	-	(48 268)
Müügid	43 163	-	7 959	7 959	75 727	(126 849)	-
Ümberklassifitseerimine	-	(3 980)	-	(3 980)	-	-	(3 972)
Muud muutused	(27 438)	(1 006)	(19 053)	(20 059)	(46 900)	-	(94 397)
Amortisatsioonikulu							
31. detsember 2012	669 569	14 370	129 866	144 236	664 931	-	1 478 735
Soetusmaksumus	(477 731)	(11 759)	(85 995)	(97 754)	(366 035)	-	(941 519)
Akumuleeritud kulum	191 838	2 611	43 871	46 482	298 896	-	537 216
Jääkmaksumus							



## BDG HOLDINGS OÜ

KONSOLIDEERITUD RAAMATUPIDAMISE AASTAARUANDE LISAD  
31. DETSEMBRIL 2012 LÕPPENUD MAJANDUSAASTA KOHTA

## LISA 9. IMMATERIAALNE PÕHIVARA

Immateriaalse põhivara liikumise aruanne on alljärgnev:

	Muu immateriaalne põhivara EUR	Firma- väärtus EUR	Kokku EUR
<b>Soetusmaksumus</b>			
31. detsember 2010	21 152	697	21 849
Soetamine	1 141		1 141
Allahindlus	-	(697)	(697)
Vara amortiseerumine	(21 152)	-	(21 152)
<b>31. detsember 2011</b>	<b>1 141</b>	<b>-</b>	<b>1 141</b>
<b>31. detsember 2012</b>	<b>1 141</b>	<b>-</b>	<b>1 141</b>
<b>Akumuleeritud kulum</b>			
31. detsember 2010	17 827	-	17 827
Kulum	1 761	-	1 761
Vara amortiseerumine	(19 453)	-	(19 453)
<b>31. detsember 2011</b>	<b>135</b>	<b>-</b>	<b>135</b>
Kulum	399	-	399
<b>31. detsember 2012</b>	<b>534</b>	<b>-</b>	<b>534</b>
<b>Jääkmaksumus</b>			
31. detsember 2011	1 006	-	1 006
31. detsember 2012	607	-	607

**BDG HOLDINGS OÜ****KONSOLIDEERITUD RAAMATUPIDAMISE AASTAARUANDE LISAD  
31. DETSEMBRIL 2012 LÕPPENUD MAJANDUSAASTA KOHTA****LISA 10. RENDITUD VARAD**

Kapitalirendiga soetatud põhivarad on alljärgnevalt:

	2012 EUR	2011 EUR
Jääkmaksumus		
Muu materiaalne põhivara	15 335	19 191
Transpordivahendid	-	4 213

Kontsern rendib kasutusrendi tingimustel äripinda ning transpordivahendeid, mille minimaalsed rendimaksete kohustused jagunevad alljärgnevalt:


	EUR
Alla 1 aasta	192 317
1-5 aastat	559 369
Üle 5 aasta	149 085
<b>Kokku minimaalsed rendimaksed</b>	<b>900 771</b>

Kasutusrendikulu 2012. ja 2011. aastal oli vastavalt 255 044 eurot ja 207 795 eurot.

**BDG HOLDINGS OÜ****KONSOLIDEERITUD RAAMATUPIDAMISE AASTAARUANDE LISAD  
31. DETSEMBRIL 2012 LÕPPENUD MAJANDUSAASTA KOHTA****LISA 11. LAENUKOHUSTUSED**

Kontsernil on alljärgnevad laenukohustused:

	31.12.2012 EUR	31.12.2011 EUR
Laen Teodosius Invest OÜ-lt intressimääraga 0,1%, lõpptähtajaga 3 kuud etteteatamist, alusvaluuta EUR.	271 624	271 624
Laen Teodosius Invest OÜ-lt intressimääraga 12%, lõpptähtajaga 3 kuud etteteatamist, alusvaluuta EUR.	18 534	18 534
Laen Swedbank AS-lt intressimääraga 6 kuu euribor +2,25%, lõpptähtajaga september 2016, alusvaluuta EUR.	21 455	26 726
Laen Swedbank AS-lt intressimääraga 6 kuu euribor +4%, lõpptähtajaga oktoober 2015, alusvaluuta EUR.	29 172	38 475
Pikaajaline kapitalirent Swedbank Liising AS-ilt intressimääraga 3,7% aastas, lõpptähtajaga august 2016, alusvaluuta EUR, kohustus on tagatud liisitud varaga.	8 542	-
Pikaajaline kapitalirent Swedbank Liising AS-ilt intressimääraga 3,7% aastas, lõpptähtajaga august 2016, alusvaluuta EUR, kohustus on tagatud liisitud varaga.	7 193	-
Pikaajaline kapitalirent Da Vinci Food OÜ-lt intressimääraga 14% aastas, lõpptähtajaga detsember 2014, alusvaluuta EUR, kohustus on tagatud liisitud varaga	3 355	-
Laen Anni Köögis OÜ-lt intressimääraga 3%, lõpptähtajaga juuli 2014, alusvaluuta EUR.	17 800	17 800
Laen Anni Köögis OÜ-lt intressimääraga 6%, lõpptähtajaga juuli 2014, alusvaluuta EUR.	3 000	-
Laen Anni Köögis OÜ-lt intressimääraga 2%, lõpptähtajaga juuli 2014, alusvaluuta EUR	14 000	-
Laen Mart Eensalu-lt intressimääraga 0%, lõpptähtajaga mai 2013, alusvaluuta EUR	1 860	-
Lühiajaline laen Sentosa Recruitment Ltd-lt intressimääraga 12% aastas, lõpptähtajaga 3 kuud etteteatamist, alusvaluuta USD. Laenu tagasimakse tähtaega on kavas pikendada. Kohustus on tagatud AS-ile Moonilill kuuluvate BDG Meelelahutuse AS aktsiatega.	-	108 200
Pikaajaline kapitalirent Swedbank Liising AS-ilt intressimääraga 6 kuu Euribor + 1,95% aastas, lõpptähtajaga jaanuar 2012, alusvaluuta EUR, kohustus on tagatud liisitud varaga.	-	580
Pikaajaline kapitalirent Swedbank Liising AS-ilt intressimääraga	-	2 484



**BDG HOLDINGS OÜ****KONSOLIDEERITUD RAAMATUPIDAMISE AASTAARUANDE LISAD  
31. DETSEMBRIL 2012 LÕPPENUD MAJANDUSAASTA KOHTA**

6 kuu Euribor + 1,75% aastas, lõpptähtajaga oktoober 2012, alusvaluuta EUR, kohustus on tagatud liisitud varaga.

Pikaajaline kapitalirent Swedbank Liising AS-ilt intressimääraga 6 kuu Euribor + 1,75% aastas, lõpptähtajaga oktoober 2012, alusvaluuta EUR, kohustus on tagatud liisitud varaga.

	-	3 738
<b>Laenukohustused kokku</b>	<b>396 535</b>	<b>488 161</b>
Sealhulgas lühiajaline osa	313 162	435 992
<b>Pikaajaline osa</b>	<b>83 373</b>	<b>52 169</b>

**LISA 12. VÕLAD JA ETTEMAKSED**

	31.12.2012 EUR	31.12.2011 EUR
Võlad tarnijatele	1 097 114	861 002
Võlad töövõtjatele	152 474	145 182
Maksuvõlad (vt. lisa 13)	525 525	434 142
Muud võlad	3 041 421	2 192 034
<i>sh intressikohustus</i>	<i>17 858</i>	<i>13 729</i>
<i>sh dividendivõlgnevus (koos tulumaksuga) (vt. lisa 20)</i>	<i>214 330</i>	<i>223 371</i>
<i>sh muud võlad</i>	<i>2 809 233</i>	<i>1 954 934</i>
Saadud ettemaksed (tulevaste perioodide tulud)	2 954 339	1 507 080
<b>Kokku</b>	<b>7 770 873</b>	<b>5 139 440</b>

**LISA 13. MAKSUDE ETTEMAKSED JA TAGASINÕUDED NING MAKSUVÕLAD**

Maksude ettemaksete ja tagasinõuete ning maksuvõlgade saldod on kajastatud alljärgnevalt:


	31.12.2012 EUR	31.12.2011 EUR
<b>Maksude ettemaksed</b>		
Käibemaks	-	6 778
Sotsiaalmaks	-	632
Ettemaksukonto jääk	9 485	8 866
<b>Kokku (vt lisa 2)</b>	<b>9 485</b>	<b>16 276</b>

**BDG HOLDINGS OÜ****KONSOLIDEERITUD RAAMATUPIDAMISE AASTAARUANDE LISAD  
31. DETSEMBRIL 2012 LÖPPENUD MAJANDUSAASTA KOHTA**

	31.12.2012 EUR	31.12.2011 EUR
<b>Maksuvõlad</b>		
Sotsiaalmaks	30 496	31 486
Käibemaks	352 309	277 771
Üksikisiku tulumaks	27 246	64 226
Müügitulud	-	6 487
Ettevõtte tulumaks	110 514	49 727
Kogumispensioni makse	1 573	1 145
Töötuskindlustusmakse	3 387	3 297
Maksuintressid	-	3
<b>Kokku (vt lisa 12)</b>	<b>525 525</b>	<b>434 142</b>

**LISA 14. OSAKAPITAL**

Seisuga 31. detsember 2012 ja 31. detsember 2011 on Kontserni osakapital 2 526 eurot, mis jaguneb neljaks erineva nimiväärtusega osaks, mille nimiväärtused on vastavalt 1 140, 1 140, 120 ja 126 eurot.



**BDG HOLDINGS OÜ****KONSOLIDEERITUD RAAMATUPIDAMISE AASTAARUANDE LISAD  
31. DETSEMBRIL 2012 LÕPPENUD MAJANDUSAASTA KOHTA****LISA 15. MÜÜGITULU**

Müügitulu jaguneb turgude lõikes järgnevalt:

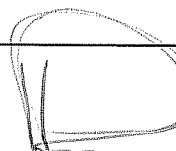
	2012 EUR	2011 EUR
Eesti	6 626 533	5 789 186
Läti	2 373 391	1 857 896
Leedu	2 949 864	93 059
Suurbritannia	2 331	18 701
Soome	87 891	36 835
Ameerika Ühendriigid	255 641	-
Ungari	32 563	-
Korea Demokraatlik Vabariik	-	211
Muud Euroopa Liidu riigid	1 421	4 020
<b>Kokku</b>	<b>12 329 655</b>	<b>7 799 908</b>

Ning tegevusalade lõikes järgnevalt:

	2012 EUR	2011 EUR
Piletimüük ja tootmisteenused	8 290 504	4 367 552
Teenindus	2 850 340	2 781 782
Vahendusteenused		9 099
Reklaamiteenused	373 751	246 584
Piletivahendusteenus	473 470	185 239
Konsultatsiooniteenused	133 675	182 387
Muud	207 915	27 265
<b>Kokku</b>	<b>12 329 655</b>	<b>7 799 908</b>

**LISA 16. KAUBAD, TOORE, MATERJAL JA TEENUSED**

	2012 EUR	2011 EUR
Kaubakulu	841 849	846 714
Ostetud teenused	7 203 158	4 410 403
<b>Kokku</b>	<b>8 045 007</b>	<b>5 257 117</b>



**BDG HOLDINGS OÜ****KONSOLIDEERITUD RAAMATUPIDAMISE AASTAARUANDE LISAD  
31. DETSEMBRIL 2012 LÕPPENUD MAJANDUSAASTA KOHTA****LISA 17. TÖÖJÕUKULUD**

	2012 EUR	2011 EUR
Palgakulu	1 225 242	1 022 941
Sotsiaalmaksud	417 549	354 571
<b>Kokku</b>	<b>1 642 791</b>	<b>1 377 512</b>
Keskmine töötajate arv	99	92

**LISA 18. BILANSIVÄLISED JA TINGIMUSLIKUD KOHUSTUSED**

Seisuga 31. detsember 2012 oli Kontsernil järgmised bilansivälised kohustused:

- garantiileping Nordea Bank Finland Plc-ga Sefirius Invest OÜ kasuks summas 50 330 eurot lõpptähtajaga 14. detsember 2013. Garantiilepingu sisuks on Kino Sõprus OÜ ja Sefirius Invest OÜ vahel sõlmitud üürilepingu maksekohustuste tagamine;
- garantiikiri Swedbank AS kasuks summas 15 120 eurot lõpptähtajaga 21. september 2016. Garantiilepingu sisuks on Swedbank AS ja BDG Meelelahutuse AS vahel sõlmitud laenulepingu maksekohustuste tagamine.


**LISA 19. TINGIMUSLIK TULUMAKS DIVIDENDIDELT JA MUUDELT  
KASUMIERALDISTELT**

Kehtiva tulumaksuseaduse alusel ei maksa Eestis registreeritud äriühing tulumaksu teenitud, vaid dividendina ja muus vormis jaotatud kasumilt, samuti omakapitalist tehtavatelt väljamaksetelt, mis ületavad äriühingu omakapitali tehtud rahalisi ja mitterahalisi sissemakseid. Nimetatud seaduse alusel maksustatakse äriühingu poolt dividendina ja muus vormis jaotatud kasum tulumaksuga, mille määr on 21/79 väljamakselt.

Bilansis ei kajastata tingimuslikku tulumaksukohustust Kontserni vaba omakapitali suhtes, mis kaasneks vaba omakapitali väljamaksmisel või kapitali vähendamisel. Väljamaksega kaasnev tulumaks kajastatakse dividendide väljakuulutamise või muude omakapitali vähendavate väljamaksete tegemise hetkel kasumiaruandes kuluna.

Kontsern ei ole oma tegutsemisperioodi jooksul teostanud fondi emissioone, mis avaldaksid mõju tingimusliku tulumaksu arvutamisele juhul, kui Kontsern otsustaks vähendada osakapitali.

Kontserni jaotamata kasum seisuga 31. detsember 2012 moodustas 8 824 641 eurot. Maksimaalne võimalik tulumaksukohustuse summa, mis kaasneks kogu jaotamata kasumi



**BDG HOLDINGS OÜ****KONSOLIDEERITUD RAAMATUPIDAMISE AASTAARUANDE LISAD  
31. DETSEMBRIL 2012 LÕPPENUD MAJANDUSAASTA KOHTA**

väljamaksmisel dividendidena, on 1 853 175 eurot. Seega oleks netodividendidena võimalik välja maksta 6 971 466 eurot.

Dividendide väljamaksmisel tasumisele kuuluvat tulumaksu vähendatakse tütar- ja sidusettevõtjatelt saadud dividendidelt arvatatud 21/79 suuruse osa võrra. Kuna dividendid on välja kuulutatud varasematel perioodidel, on aruandeaastal vähendatud varem kajastatud tulumaksukohustust ning tulumaksukulu.

**LISA 20. TEHINGUD SEOTUD OSAPOOLETGA**

Osapooli loetakse seotuks juhul, kui üks osapool omab kas kontrolli teise osapoole üle või olulist mõju teise osapoole äriotsustele, sealhulgas omanikke ja juhatuse liikmeid, nende pereliikmeid ja ettevõtteid, mille üle eelpool loetletud isikud omavad kontrolli või olulist mõju.

Seotud osapooltega toimunud tehingud on kajastatud järgnevalt:

	2012 EUR	2011 EUR
<b>Müüdid teenused</b>		
Solaris Keskus AS	156 410	159 757
<b>Ostetud teenused</b>		
Kino Sõprus OÜ	152 838	183 597
<b>Arvestatud võlakirja intress</b>		
Solaris Property Partners OÜ	400 000	400 000




## BDG HOLDINGS OÜ

### KONSOLIDEERITUD RAAMATUPIDAMISE AASTAARUANDE LISAD 31. DETSEMBRIL 2012 LÕPPENUD MAJANDUSAASTA KOHTA

Saldod seotud osapooltega on järgnevad:

	31.12.2012 EUR	31.12.2011 EUR
<b>Laenuõue</b>		
BDG OÜ	121 165	121 165
GO Entertainment AS	1 000	-
<b>Kokku</b>	<b>122 165</b>	<b>121 165</b>
<b>Intressinõue</b>		
BDG OÜ	26 209	22 574
GO Entertainment AS	147	128
<b>Kokku</b>	<b>26 356</b>	<b>22 702</b>
<b>Võlakirjanõue</b>		
Solaris Property Partners OÜ (vt ka lisa 7)	5 000 000	5 000 000
<b>Võlakirjaintress</b>		
Solaris Property Partners OÜ	2 152 222	1 752 222
<b>Laenukohustus</b>		
Teodosius Invest OÜ	290 158	290 158
Anni Kõõgis OÜ	34 800	-
Anni Arro	-	17 800
<b>Kokku</b>	<b>305 938</b>	<b>307 958</b>
<b>Intressikohustus</b>		
Teodosius Invest OÜ	15 778	13 283
Anni Kõõgis OÜ	1 066	-
Anni Kõõgis OÜ	-	446
<b>Kokku</b>	<b>16 844</b>	<b>13 729</b>
<b>Tasumata arved</b>		
Kino Sõprus OÜ	7 196	28 507
<b>Dividendivõlad koos tulumaksuga</b>		
Hansakinod OÜ	5 164	5 164
BDG Holdings OÜ (netosumma)	175 207	218 207
<b>Kokku (vt ka lisa 12)</b>	<b>180 371</b>	<b>223 371</b>

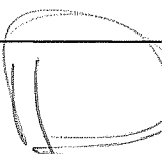


## BDG HOLDINGS OÜ

**KONSOLIDEERITUD RAAMATUPIDAMISE AASTAARUANDE LISAD**  
**31. DETSEMBRIL 2012 LÖPPENUD MAJANDUSAASTA KOHTA**

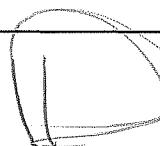
## LISA 21. EMAETTEVÕTJA KONSOLIDEERIMATA BILANSS

VARAD	31.12.2012	Korrigeeritud 31.12.2011	01.01.2011
	EUR	EUR	EUR
<b>Käibevara</b>			
Raha ja pangakontod	53 704	109 962	116 272
Nõuded ja ettemaksud	3 010 511	2 372 512	2 043 167
<b>Käibevara kokku</b>	<b>3 064 215</b>	<b>2 482 474</b>	<b>2 159 439</b>
<b>Põhivara</b>			
Pikaajalised finantsinvesteeringud	579 528	236 796	232 285
<i>sh investeeringud tütarettevõtjatesse</i>	269 022	2 500	2 684
<i>sh investeeringud sidusettevõtjatesse</i>	6 325	6 325	1 630
Pikaajalised nõuded	5 015 582	5 015 582	5 008 830
Materiaalne põhivara	10 899	536	629
Immateriaalne põhivara	-	-	1 600
<b>Põhivara kokku</b>	<b>5 606 009</b>	<b>5 252 914</b>	<b>5 243 344</b>
<b>VARAD KOKKU</b>	<b>8 670 224</b>	<b>7 735 388</b>	<b>7 402 783</b>
<b>KOHUSTUSED JA OMAKAPITAL</b>			
<b>Lühiajalised kohustused</b>			
Laenukohustused	663 739	576 739	625 739
Võlad	247 262	277 854	322 775
<b>Lühiajalised kohustused kokku</b>	<b>911 001</b>	<b>854 593</b>	<b>948 514</b>
<b>Kohustused kokku</b>	<b>911 001</b>	<b>854 593</b>	<b>948 514</b>
<b>Omakapital</b>			
Osakapital nimiväärtuses	2 526	2 526	2 691
Ülekurss	246 679	204 383	204 383
Reservid			
Kohustuslik reservkapital	269	269	269
Eelmiste perioodide kogunenud kasum	6 695 158	6 183 193	5 873 348
Aruandeaasta kasum	814 591	490 424	373 578
<b>Omakapital kokku</b>	<b>7 759 223</b>	<b>6 880 795</b>	<b>6 454 269</b>
<b>KOHUSTUSED JA OMAKAPITAL KOKKU</b>	<b>8 670 224</b>	<b>7 735 388</b>	<b>7 402 783</b>



**BDG HOLDINGS OÜ****KONSOLIDEERITUD RAAMATUPIDAMISE AASTARUANDE LISAD  
31. DETSEMBRIL 2012 LÖPPENUD MAJANDUSAASTA KOHTA****LISA 22. EMAETTEVÕTJA KONSOLIDEERIMATA KASUMIARUANNE**

	2012 EUR	Korrigeeritud 2011 EUR
<b>Äritulud</b>		
Müügitulu	229 830	182 387
Muud äritulud	227	-
<b>Äritulud kokku</b>	<b>230 057</b>	<b>182 387</b>
<b>Ärikulud</b>		
Mitmesugused tegevuskulud	43 713	41 685
Tööjõukulud		
Palgakulu	7 560	4 510
Sotsiaalmaksud	2 595	1 551
Kulum	1 095	2 014
Muud ärikulud	1 437	380
<b>Ärikulud kokku</b>	<b>56 400</b>	<b>50 140</b>
<b>Ärikasum</b>	<b>173 657</b>	<b>132 247</b>
<b>Finantstulud ja -kulud</b>		
Finantstulud ja -kulud pikaajalistelt finantsinvesteeringutelt	247 987	(92 744)
Intressikulud	(11 840)	(11 884)
Kahjum valuutakursi muutustest	(1 293)	(59)
Intressitulud	415 869	421 849
<b>Finantstulud ja -kulud kokku</b>	<b>650 723</b>	<b>317 162</b>
<b>Kasum enne tulumaksustamist</b>	<b>824 380</b>	<b>449 409</b>
Tulumaks	(9 789)	41 015
<b>Aruandeaasta kasum</b>	<b>814 591</b>	<b>490 424</b>



**BDG HOLDINGS OÜ****KONSOLIDEERITUD RAAMATUPIDAMISE AASTAARUANDE LISAD  
31. DETSEMBRIL 2012 LÕPPENUD MAJANDUSAASTA KOHTA****LISA 23. EMAETTEVÕTJA KONSOLIDEERIMATA RAHAVOOGUDE ARUANNE**

	2012 EUR	2011 EUR
<b>RAHAVOOD ÄRITEGEVUSEST</b>		
Ärikasum	173 657	132 247
Korrigeerimised:		
Kulum	1 095	2 014
Äritegevusega seotud nõuete ja ettemaksete muutus	(116 640)	(14 638)
Äritegevusega seotud kohustuste ja ettemaksete muutus	556	(3 738)
<b>Rahavood äritegevusest kokku</b>	<b>58 668</b>	<b>115 885</b>
<b>RAHAVOOD INVESTEERIMISTEGEVUSEST</b>		
Finantsinvesteeringute soetamine	(78 895)	(25 511)
Finantsinvesteeringute müük	-	400
Materiaalse põhivara soetamine	(11 458)	(321)
Antud laenud	(171 000)	(95 665)
Antud laenude tagasimaksed	63 912	18 534
Saadud dividendid	248 000	104 176
Saadud intressid	1 599	1 199
<b>Rahavood investeerimistegevusest kokku</b>	<b>52 158</b>	<b>2 812</b>
<b>RAHAVOOD FINANTSEERIMISTEGEVUSEST</b>		
Võetud laenud	287 000	41 000
Võetud laenude tagasimaksed	(200 000)	(90 000)
Makstud dividendid	(243 000)	(60 000)
Makstud dividendide tulumaks	(9 789)	(15 949)
<b>Rahavood finantseerimistegevusest kokku</b>	<b>(165 789)</b>	<b>(124 949)</b>
<b>Rahavood kokku</b>	<b>(54 963)</b>	<b>(6 252)</b>
<b>RAHA AASTA ALGUSES</b>	<b>109 962</b>	<b>116 272</b>
Kahjum valuutakursi muutusest	1 295	(58 )
<b>RAHA AASTA LÕPUS</b>	<b>53 704</b>	<b>109 962</b>

## BDG HOLDINGS OÜ

KONSOLIDEERITUD RAAMATUPIDAMISE AASTAARUANDE LISAD  
31. DETSEMBRIL 2012 LÕPPENUD MAJANDUSAASTA KOHTALISA 24. EMAETTEVÕTJA KORRIGEERITUD KONSOLIDEERIMATA  
OMAKAPITALI MUUTUSTE ARUANNE

	Osa- kapital EUR	Ülekurss EUR	Kohus- tuslik reserv- kapital EUR	Eelmiste perioodide jaotamata kasum EUR	Kokku EUR
<b>31. detsember 2010</b>	2 691	204 383	269	6 246 926	6 454 269
Osakapitali vähendamine	(165)	-	-	165	-
Väljakuulutatud dividend	-	-	-	(63 898)	(63 898)
Aruandeaasta kasum	-	-	-	490 424	490 424
<b>31. detsember 2011</b>	<b>2 526</b>	<b>204 383</b>	<b>269</b>	<b>6 673 617</b>	<b>6 880 795</b>
Väljakuulutatud dividend	-	-	-	(200 000)	(200 000)
Omakapitali muutus seoses tütarettevõtjate omandamisega	-	42 296	-	221 541	263 837
Aruandeaasta kasum	-	-	-	814 591	814 591
<b>31. detsember 2012</b>	<b>2 526</b>	<b>246 679</b>	<b>269</b>	<b>7 509 749</b>	<b>7 759 223</b>
Valitseva ja olulise mõju all olevate osaluste bilansiline väärtus 2012					(269 022)
Valitseva ja olulise mõju all olevate osaluste väärtus kapitaliosaluse meetodil 2012					1 078 401
<b>Korrigeeritud konsoli- deerimata omakapital 31. detsembril 2012</b>					<b>8 568 602</b>

\* \* \*

# BDG HOLDINGS OÜ


## JUHATUSE ALLKIRJAD

### 31. DETSEMBRIL 2012 LÕPPENUD MAJANDUSAASTA KONSOLIDEERITUD ARUANDELE

---

Juhatus on 20. juunil 2013 koostanud BDG Holdings OÜ majandusaasta aruande, mis koosneb tegevusaruandest ja konsolideeritud raamatupidamise aastaaruandest, millele on lisatud sõltumatu vandeaudiitori aruanne ja kasumi jaotamise ettepanek ning esitanud need osanikele heakskiitmiseks.

Majandusaasta aruande allkirjastamisega kinnitavad kõik juhatuse liikmed majandusaasta aruandes esitatud andmete õigsust.

Nimi	Ametinimetus	Allkiri	Kuupäev
Priit Rebane	juhatuse liige	 _____	<u>22. 07. 2013</u>
Peeter Rebane	juhatuse liige	_____	_____

## SÕLTUMATU VANDEAUDIITORI ARUANNE

OÜ BDG Holdings osanikele:

Oleme auditeerinud lehekülgedel 4 kuni 36 esitatud OÜ BDG Holdings konsolideeritud raamatupidamise aastaaruannet, mis koosneb bilansist seisuga 31. detsember 2012, antud kuupäeval lõppenud aruandeaasta kohta koostatud kasumiaruandest, omakapitali muutuste aruandest ja rahavoogude aruandest, oluliste arvestuspõhimõtete kokkuvõttest ja muudest selgitavatest lisadest.

### *Juhatus vastutus raamatupidamise aastaaruande koostamise eest*

Kontserni emattevõtte juhatus vastutab nimetatud raamatupidamise aastaaruande koostamise ja õiglase esituse eest kooskõlas Eesti raamatupidamise seaduse ja Raamatupidamise Toimkonna juhenditega ning sellise sisekontrolli eest, nagu juhatus peab vajalikuks, et võimaldada kas pettusest või veast tulenevate oluliste väärkajastamisteta raamatupidamise aastaaruande koostamist.

### *Vandeauditori vastutus*

Meie vastutame arvamuse eest, mida avaldame nimetatud raamatupidamise aastaaruande kohta meie auditi põhjal. Viisime oma auditi läbi kooskõlas rahvusvaheliste auditeerimisstandarditega. Need standardid nõuavad, et me järgime eetikanõudeid ning planeerime ja viime auditi läbi saamaks põhjendatud kindlust asjaolule, et raamatupidamise aastaaruanne ei sisalda olulisi vigu.


Audit hõlmab protseduuride läbiviimist eesmärgiga saada tõendusmaterjali raamatupidamise aastaaruandes esitatud arvnäitajate ja avalikustatud informatsiooni kohta. Sooritatavad auditi protseduurid sõltuvad vandeauditori hinnangutest, sealhulgas hinnangust riskile, et raamatupidamise aastaaruanne võib sisaldada olulisi vigu, mis tulenevad pettusest või eksimusest. Nimetatud riski hindamisel, eesmärgiga planeerida asjakohaseid auditi protseduure, võtab vandeauditor arvesse raamatupidamise aastaaruande koostamiseks ja õiglase esitusviisi tagamiseks ettevõttes juurutatud sisekontrollisüsteemi, kuid ei anna hinnangut selle toimivuse kohta. Audit hõlmab ka kasutatud arvestuspõhimõtete asjakohasuse ja juhatuse poolt antud arvestushinnangute põhjendatuse ning raamatupidamise aastaaruande üldise esitusviisi hindamist.

Usume, et meie kogutud auditi tõendusmaterjal on piisav ja asjakohane arvamuse avaldamiseks.

### *Arvamus*

Oleme seisukohal, et konsolideeritud raamatupidamise aastaaruanne kajastab olulises osas õiglaselt OÜ BDG Holdings finantsseisundit seisuga 31. detsember 2012, aruandeaasta majandustulemust ja rahavoogusid kooskõlas Eesti raamatupidamise seaduse ja Raamatupidamise Toimkonna juhenditega.

19. juuli 2013

  
Veiko Hintsov  
Vandeauditor nr 328  
AS Deloitte Audit Eesti  
Tegevusluba nr 27

# BDG HOLDINGS OÜ

## KASUMI JAOTAMISE ETTEPANEK

---

Seisuga 31. detsember 2012 on Kontserni jaotamiskõlbulik kasum järgnev:

Eelmiste perioodide kogunenud kasum	7 370 444 eurot
2012. aasta kasum	1 454 197 eurot
<b>Jaotamiskõlbulik kasum kokku</b>	<b>8 824 641 eurot</b>

BDG Holdings OÜ juhatus teeb ettepaneku jaotada jaotamiskõlbulik kasum järgnevalt:

Dividendideks	450 000 eurot
Eelmiste perioodide jaotamata kasumi arvele	8 374 641 eurot
<b>Kokku</b>	<b>8 824 641 eurot</b>

20. juuni 2013



Priit Rebane  
Juhatuses liige



# BDG HOLDINGS OÜ

## OSANIKE NIMEKIRI

---

Majandusaasta aruande kinnitanud juhatuse koosoleku toimumise seisuga 20. juuni 2013 on Emaettevõtte osanikud:

Peeter Rebane, isikukood 37304240375, aadress Luigelahe 2, Kaberneeme, osalus 45%, üks osa nimiväärtusega 1 214 eurot.

Priit Rebane, isikukood 36709120275, aadress Särje 26/2-4, Tallinn, osalus 45%, üks osa nimiväärtusega 1 214 eurot.

David Stewart Coolidge, isikukood 36408070344, aadress Rataskaevu 22-11, Tallinn, osalus 5%, üks osa nimiväärtusega 120 eurot.

Byzantine Consult OÜ, registrikood 11018256, aadress Kentmanni 22-18, Tallinn, osalus 5%, üks osa nimiväärtusega 126 eurot.




# BDG HOLDINGS OÜ

## EMAETTEVÕTJA 2012. MAJANDUSAASTA MÜÜGITULU JAOTUS VASTAVALT EESTI MAJANDUSE TEGEVUSALADE KLASSIFIKAATORILE (EMTAK)

---

Emaettevõtte müügitulu jagunes aruandeaastal vastavalt EMTAK klassifikaatorile alljärgnevalt:

	2012 EUR
Konsultatsioonitegevus 70221	<u>229 830</u>
<b>Kokku</b>	<u><u>229 830</u></u>



## Müügitulu jaotus tegevusalade lõikes

Tegevusala	EMTAK kood	Müügitulu (EUR)	Müügitulu %	Põhitegevusala
Ärinõustamine jm- juhtimisalane nõustamine	70221	229830	100.00%	Jah

## Osanikud

Nimi / ärinimi	Isikukood / registrikood / sünniaeg	Elukoht / Asukoht	Osaluse suurus ja valuuta
OÜ Byzantine Consult	11018256	Kentmanni 22-18	126 EUR
Priit Rebane	36709120275	Eesti	1140 EUR
Peeter Rebane	37304240375	Eesti	1140 EUR
David Stewart Coolidge	36408070344	Eesti	120 EUR

## Sidevahendid

Liik	Sisu
Telefon	+372 6155100
Faks	+372 6155101
E-posti aadress	bdg@bdg.ee