

Posti ja teleühiskond
AS EESTI POST
TALLINN

92 07. 2001

**AS EESTI POST
TALLINN**

2000. A. MAJANDUSAASTA ARUANNE

92 07. 2001
REG. REK. 1

02.07.2001

2000.a. MAJANDUSAASTA ARUANNE

Ettevõtte nimetus:	AS EESTI POST
Ettevõtte vorm:	Aktsiaselts
Kuuluvus:	Eesti Vabariik
Põhitegevusala:	Post-side teenuste osutamine
Address:	Narva mnt.1 10001 Tallinn
Äriregistri kood:	10328799
Telefon:	6-257-203
Fax:	6-601-947
Juhatuse esimees:	Tarmo Jaan Tõeleid
Juhatuse liige:	Reet Rohtla
Nõukogu esimees:	Anti Moppel
Nõukogu liikmed:	Edvard Saarma Ants Litvinov Taavi Veskimägi Ville Kivari Väino Kaldoja
Audiitorkontroll:	Urmas Kaarlep,Ago Vilu AS PricewaterhouseCoopers

02.07.2001

SISUKORD


	lehekülg
Majandusaasta aruande eessõna ja allkirjad	2
TEGEVUSARUANNE	3
RAAMATUPIDAMISE AASTAARUANNE	6
Juhatuse kinnitus raamatupidamise aastaaruandele	6
Bilanss	7
Kasumiaruanne	9
Rahavoogude aruanne	10
Omakapitali muutuste aruanne	11
Raamatupidamise aastaaruande lisad	12
Raamatupidamise aastaaruande koostamisel kasutatud arvestusmeetodid ja hindamisalused	12
Lisa 1 Muudatused klassifitseerimisprintsipides	15
Lisa 2 Lühi- ja pikaajalised investeeringud	15
Lisa 3 Varud	15
Lisa 4 Seotud isikutele antud laenud	16
Lisa 5 Maksud	16
Lisa 6 Materiaalne ja immateriaalne põhivara	17
Lisa 7 Kapitali- ja kasutusrent	18
Lisa 8 Bilansivälised varad	18
Lisa 9 Laenud ja tagatised	19
Lisa 10 Omakapital aktsiaseltsis	19
Lisa 11 Realiseerimise netokäive	20
Lisa 12 Sihtfinantseerimine	20
MAJANDUSAASTA KASUMIJAOTAMISE ARUANNE	21
AUDIITORI JÄRELDUSOTSUS	22

MAJANDUSAASTA ARUANDE EESSÕNA JA ALLKIRJAD

AS Eesti Post 2000.a. majandusaasta aruande, mis on kinnitatud aktsionäride üldkoosoleku poolt 18.juuni 2001.a.otsusega,allkirjastamine 18.juunil 2001.a.



Anti Moppel
Nõukogu esimees



Tarmo Jaan Tõeleid
Juhatuse esimees



Edvard Saarma
Nõukogu liige



Reet Rohtla
Juhatuse liige



Ants Litvinov
Nõukogu liige



Taavi Veskimägi
Nõukogu liige



Ville Kivari
Nõukogu liige



Väino Kaldoja
Nõukogu liige

AS EESTI POST ***2000.A. TEGEVUSARUANNE***

AS Eesti Post põhitegevus on üleriigiliste postisideteenuste osutamine, selleks vajaliku postisidevõrgu ja selle tegevuse korraldamine, haldamine ja arendamine.

AS Eesti Post 2000. a. realiseerimise netokäive oli 494,9 miljonit krooni, vähenedes 1999. aastaga võrreldes 2,5 % ehk 12,7 miljonit krooni.

Eesti Posti töö kvaliteedi ja töökorralduse parandamiseks oli 2000.a. teguderohke. Olulisemana võib välja tuua:

Klienditeeninduse alal:

- uuendati ja remonditi Tallinna Peapostkontori teenindussaal. Tallinna 16. sidejaoskond vahetas asukohta ja asub remonditud kaasajastatud ruumides Nõmme Postkontorina.
- remonditi Narva 5., Kullamaa ja Ardu sidejaoskondade hooned ja ruumid.
- anti käiku AS Eesti Post tolliladu ja -terminal.
- Tallinna Peapostkontoris avati Reklaamiäri, kus kliendil on võimalik tellida kompleksne teenus reklaami tellimisest laialikandeni. Uute teenustena lisandusid trükiste kujundus- ja trükitööd, visiitkaartide tellimine, fotopostkaartide ja reklaamtemplite valmistamine jm.
- alustati ELS Ekspress teenuse ajalise kättetoimetamisega, uus teenus on ELS Ekspress Kiri.
- uute teenustega - e+POST kiri ja e+POST postkaart - täienes e+POST teenustepakett. Koostöös partneritega käivitati läbi interneti kingituste tähtpäevadeks saatmine.
- Eesti Posti ja Ühispanga koostööna loodud Postipank töötab sarnaselt pangakontorile ning on parim viis oma rahaasjade korraldamiseks maapiirkondades, kus pangakontorit läheduses ei ole. 2000. aasta lõpuks töötas Eestis 40 Postipanka.
- koostöös Western Unioniga alustas Eesti Post rahvusvaheliste kiirrahakaartide saatmise ja vastuvõtmise teenuse pakkumist.
- rahvusvaheliste teenuste osutamise raames alustasime kahepoolset rahakaartide vahetust Armeeniaga.

- vastavalt väljaandmise graafikule lasti käibele uusi postmarke, margiplokke ja tervikasju.
- riikliku postiteenistuse sünnipäeval korraldati üleriigiline postkaardipäev. Kirjade-postkaartide saatmise aktiveerimiseks korraldas Eesti Post koos Eesti Lotoga jõulumargi loterii. Postkaartide saatmise propageerimisele aitavad kaasa suure kaardivalikuga postkaardikeskused Tallinna Peapostkontoris, Pärnu Postkontoris ning Läänemaa Postkontoris.
- 2000. aasta Sõbrapäeval toimus üritus, milles osalesid Kaitsejõudude Peastaap, Hea Tahte Saadikud, UNISEF, mitmed postkaardifirmad. Postkaardifirmad annetasid postkaarte ja Eesti Post võimaldas ajateenijatel neid tasuta saata.

Tööprotsesside ja töö kvaliteedi alal:

- jõustusid uued postieeskirjad.
- vabariigis toimus rahakaartide töötlemisel kõikide operatsioonide osas üleminek uuele kassaprogrammile.
- seoses Jõgevamaa Postkontori ühendamisega Tartu Postkontoriga korraldati ümber sealse piirkonna postivedu ja posti töötlemine. Põlvamaa ja Võrumaa postiveo ümberkorralduse tulemusel jõuavad saadetised nendesse piirkondadesse senisest varem.
- laiendati postimüügifirmade maksete töötlemisel vötkoodide kasutamist.

Töötajate koolituse alal:

- 2000. aastal toimus alg- ja täiendõpe vastavalt kinnitatud programmidele. Koolitus viidi läbi Eesti Posti töötajate poolt kohapeal Postkontoris või Tallinnas. Samuti on meie töötajad osalenud ettevõttevälistel kursustel.
- viidi läbi kutsealade võistlused kirjakandjatele, revidentidele, operaatoritele ja sidejaoskondade juhatajatele. Seoses paljudes piirkondades motokandele üleminekuga toimus motokande juurutamisalane seminar. Toimusid suhtlemiskursused, täiendõpe viidi läbi ka finants- ja personalitöötajatele ning instruktoritele.

Viidi läbi rentaabluse ja kvaliteedi tõstmise konkurss, millele esitati 35 tööd. Jätub töö edukamate konkursitööde ellurakendamiseks.

Noorte huvi kirjakonkursi vastu on kasvanud, osales 86 õpilast 26 koolist.

Tugevneb koostöö rahvusvaheliste postiorganisatsioonidega (nõupidamised, seminarid ja koostööprojektid CERP, PostEurop, TAM). Kohtusime Soome, Ukraina, Venemaa, Kõrgõstani, Taani, Moldova jt.maade kolleegidega. Osalesime Ülemaailmse Postiliidu sisenevate lihtkirjade kulgemise kontrolltestis ja UPU End-to-End, nn. uksest-ukseni kirjatestides.

Tariifide korrastamise alal:

- töötati välja ning alates 21.08.2000.a. kehtestati uued vabariigisisised ja rahvusvahelised tariifid kirjade, panderollide ja pisipakkide edastamiseks. Tariifimuutuse tingis põhiliste kululiikide (elekter, autokütus, üürikulud jt.) oluline muutus seni kehtinud tariifide kehtivusaja jooksul.
- seoses ELS Ekspress teenuse uuenemisega ning saadetiste klientidele ajalise kättetoimetamise sisseviimisega rakendusid ELS Ekspress teenusele uued tariifid.

2000.aastal jätkus töömahu vähenemine; vähenesid saadetiste mahud (kirjad, postimüük, perioodilised väljaanded, pensionid jm. riiklike toetuste väljamaksmised). Omanike soovil toimus Tallinnas ajalehtede varajase kande üleminek Express Posti kandsesse. Sellest tulenevalt likvideeris Tallinna Peapostkontor alates 1.augustist 2000 varajase kojukande teenuse.

Eesti Posti töötajate keskmine nimestikuline arv 2000. aastal oli 4312,5 ühikut; nimestikuline arv vähenes aasta jooksul 240,7 ühiku võrra.

Töötasufond oli 2000.aastal 219 604 111 krooni. Eesti Posti keskmine töötasu oli 4078 krooni, kasvades aastaga 6,2 % ehk 239 krooni võrra.


Tarmo-Jaan Tõeleid
Peadirektor




RAAMATUPIDAMISE AASTAARUANNE

Juhatuse kinnitus raamatupidamise aastaaruandele

Juhatus kinnitab lehekülgedel 6-20 toodud AS Eesti Post 2000.a. raamatupidamise aastaaruande koostamise õigsust ja täielikkust:



Tarmo Jaan Tõeleid
Juhatuse esimees



Reet Rohtla
Juhatuse liige

07. juuni 2001.a.

BILANSS	Eesti kroonides 31.12.2000.a.	Eesti kroonides 31.12.1999.a.	Lisa nr.
AKTIVA			
KÄIBEVARA			
RAHA JA PANGAKONTOD	109,205,005	149,485,801	
Ostjatelt (tellijatelt) laekumata arved	46,358,510	32,204,328	
Ebatõenäoliselt laekuvad arved	-382,858	-878,209	
NÕUDED OSTJATE VASTU KOKKU:	45,975,652	31,326,119	
Nõuded tütarettevõttele	10,610	35,566	
Muud lühiajalised nõuded	8,492,659	1,477,351	
MITMESUGUSED NÕUDED KOKKU:	8,503,269	1,512,917	
Intressid	14,575	18,516	
Dividendid	263,430	178,010	2
Muud viitlaekumised	32,125,961	42,563,719	1
VIITLAEKUMISED KOKKU:	32,403,966	42,760,245	
Muud ettemakstud tulevaste perioodide kulud	1,047,156	822,238	
Maksude ettemaksed	1,046,717	984,874	5
ETTEMAKSTUD TULEVASTE PERIOODIDE KULUD KOKKU:	2,093,873	1,807,112	
Tooraine ja materjal	2,676,801	3,444,829	
Lõpetamata toodang	30,157	0	
Kaubad müügiks	9,210,005	12,350,061	
Ettemaksed hankijatele	48,990	193,671	
VARUD KOKKU:	11,965,953	15,988,561	3
KÄIBEVARA KOKKU:	210,147,718	242,880,755	
PÕHIVARA			
Tütarettevõtte aktsiad ja osakud	3,800,279	3,419,101	2
Muud aktsiad, osakud ja võlatähed	1,375,000	1,375,000	2
Mitmesugused pikaajalised nõuded	1,117,443	1,275,140	4
PIKAAJALISED FINANTSINVESTEERINGUD KOKKU:	6,292,722	6,069,241	
Maa ja ehitised	353,706,078	292,153,135	
Masinad ja seadmed	78,508,524	66,701,647	
Muu inventar, tööriistad, sisseseade ja muud	20,064,877	17,581,495	
Akumuleeritud põhivara kulum (miinus)	98,413,574	76,055,418	
Lõpetamata ehitus	476,377	284,425	
Ettemaksed materiaalse põhivara eest	332,749	383,422	
MATERIAALNE PÕHIVARA KOKKU:	354,675,031	301,048,706	6
Arvutiprogramm	882,512	537,435	
Ettemaksed immateriaalse põhivara eest	827,927	756,447	
IMMATERIAALNE PÕHIVARA KOKKU:	1,710,439	1,293,882	6
PÕHIVARA KOKKU:	362,678,192	308,411,829	
AKTIVA KOKKU:	572,825,910	551,292,584	

PASSIVA (KOHUSTUSED JA OMAKAPITAL)	Eesti kroonides 31.12.2000.a.	Eesti kroonides 31.12.1999.a.	Lisa nr.
LÜHIAJALISED KOHUSTUSED			
Tagatiseta võlakohustused (v.a.pangalaenud)	0	3,000,000	9
Kapitalirendi kohustus lühiajaline osa	5,427,291	4,922,360	7
Pikaajaliste pangalaenude tagasimaksed järgm. perioodil	7,680,984	6,311,120	9
Lühiajalised laenud krediitiasutustelt	0	5,627,100	9
VÕLAKOHUSTUSED KOKKU:	13,108,275	19,860,580	
SAADUD ETTEMAKSED	66,132,077	93,047,270	
VÕLAD HANKIJATELE	81,607,789	75,698,450	
VÕLAD TÛTARETTEVÕTTELE	1,910		
MAKSUVÕLAD	19,182,678	21,559,531	5
Võlad töövõtjatele	17,272,471	15,144,255	
Muud viitvõlad	4,855,780	18,739,971	1
Intressivõlad	1,627,725	1,106,710	
VIITVÕLAD KOKKU:	23,755,976	34,990,936	
MUUD ETTEMAKSTUD TULEVASTE PERIOODIDE TULUD	3,886,844	3,841,691	
LÜHIAJALISED KOHUSTUSED KOKKU:	207,675,549	248,998,458	
PIKAAJALISED KOHUSTUSED			
Kapitalirendi kohustus -pikaajaline osa	2,227,930	2,886,957	7
Pangalaenud	118,222,200	125,903,184	9
PIKAAJALISED VÕLAKOHUSTUSED KOKKU:	120,450,130	128,790,141	
Muud pikaajalised võlad	11,036,679	13,823,842	
MUUD PIKAAJALISED VÕLAD KOKKU:	11,036,679	13,823,842	
PIKAAJALISED KOHUSTUSED KOKKU:	131,486,809	142,613,983	
KOHUSTUSED KOKKU:	339,162,358	391,612,441	
OMAKAPITAL AKTSIASELTSIS			
AKTSIAKAPITAL	107,175,300	60,770,000	
KOHUSTUSLIK RESERVKAPITAL	4,079,343	2,111,466	
EELMISTE PERIOODIDE JAOTAMATA KASUM	88,927,169	57,441,137	
ARUANDEAASTA KASUM	33,481,740	39,357,540	
OMAKAPITAL AKTSIASELTSIS KOKKU:	233,663,552	159,680,143	10
PASSIVA KOKKU:	572,825,910	551,292,584	

	Eesti kroonides 2000.a.	Eesti kroonides 1999.a.	Lisa nr.
KASUMIARUANNE			
Realiseerimise netokäive	494,857,652	507,601,740	11
Dotatsioon riigieelarvest	15,032,700	15,402,000	12
Muud äritulud	27,238,054	40,309,391	
ÄRITULUD KOKKU:	537,128,406	563,313,131	
Kaubad, toore, materjal, teenused	92,609,533	103,619,722	
Mitmesugused tegevuskulud	77,530,859	88,950,561	
Tööjõu kulud	293,038,488	291,330,801	
<i>s.h. palgakulu</i>	<i>219,604,111</i>	<i>218,941,970</i>	
<i>sotsiaalmaksukulu</i>	<i>73,434,377</i>	<i>72,388,831</i>	
Kulum	26,537,261	22,111,366	6
Muud ärikulud	5,459,897	11,165,109	
ÄRIKULUD KOKKU:	495,176,038	517,177,559	
ARIKASUM	41,952,368	46,135,572	
Finantstulud tütarettevõtte aktsiatelt	635,478	529,795	2
Finantstulud muudelt aktsiatelt ja osakutelt	9,130	0	2
Kasum valuutakursi muutustest	333,362	625,277	
Muud intressi- ja finantstulud	862,305	2,119,655	
FINANTSTULUD KOKKU:	1,840,275	3,274,727	
Intressikulud	9,367,996	7,898,492	
Kahjum valuutakursi muutusest	636,830	49,580	
Muud finantskulud	306,077	2,440,871	
FINANTSKULUD KOKKU:	10,310,903	10,388,943	
KASUM ENNE TULUMAKSUSTAMIST	33,481,740	39,021,356	
Tulumaks tuludeklaratsiooni järgi	0	3,232,007	
Potensiaalse tulumaksu kohustus		-3,568,191	
ARUANDEAASTA PUHASKASUM	33,481,740	39,357,540	

RAHAVOOGUDE ARUANNE	Eesti kroonides		Lisa nr.
	2000.a.	1999.a.	
Rahavood äritegevusest			
Ärikasum	41,952,368	46,135,572	
Korrigeerimine kulumiga	26,537,261	22,111,366	6
Korrigeerimine põhivara müügi kasumiga	-2,918,105	-54,206	
Nõuded ostjatele saldo muutus	-14,649,533	-3,884,321	
Varude saldo muutus	-4,022,608	-1,945,947	
Muude nõuete saldode muutus	8,795,777	-40,137,907	
Kohustused hankijale saldo muutus	5,909,339	-6,734,090	
Ostjate ettemaksete saldo muutus	-26,915,193	-37,720,943	
Muude kohustuste saldode muutus (v.a.laenud ja liisingud)	-14,497,985	11,532,590	
Makstud intressid	-8,846,981	-7,461,049	
Makstud tulumaks	0	-9,127,537	5
Rahavood äritegevusest kokku:	11,344,340	-27,286,472	
Rahavood investeerimistegevusest			
Laekumised materiaalse põhivara müügist	5,947,114	147,726	
Materiaalse põhivara soetus	-35,725,372	-53,243,806	6
s.h. kapitali rendiga soetatud põhivara	6,063,502	8,212,088	6
Saadud intressid	866,246	2,101,139	
Saadud dividendid	178,010	213,612	2
Rahavood investeerimistegevusest kokku:	-22,670,500	-42,569,241	
Rahavood finantseerimistegevusest			
Makstud liisingu makseid	-7,809,317	-7,194,929	7
Saadud laenud	0	32,666,599	9
Tagasimakstud laenud	-14,938,220	-12,282,231	9
Makstud dividende	-5,903,631	0	10
Rahavood finantseerimistegevusest kokku:	-28,651,168	13,189,439	
Kokku rahavood	-39,977,328	-56,666,274	
Raha ja raha ekvivalendid perioodi algul	149,485,801	205,576,378	
Rahavood perioodil	-39,977,328	-56,666,274	
Korrigeerimine valuutakursi kasumi/kahjumiga	-303,468	575,697	
Raha ja raha ekvivalendid perioodi lõpus	109,205,005	149,485,801	

OMAKAPITALI MUUTUSTE ARUANNE

	Aksia- kapital	Kohustuslik reservkap.	Reservid	Eelm.per. jaot.kasum	Aruande- aasta kasum	Kokku
31.12.1998.a.	60,770,000	565,172	15,573,355	12,488,199	30,925,877	120,322,603
Kasumi jaotamine	0	1,546,294	0	29,379,583	-30,925,877	0
Dividendide maksmine	0	0	-15,573,355	15,573,355	0	0
Aruandeaasta kasum	0	0	0	0	39,357,540	39,357,540
31.12.1999.a.	60,770,000	2,111,466	0	57,441,137	39,357,540	159,680,143
Kasumi jaotamine	0	1,967,877	0	31,486,032	-33,453,909	0
Dividendide maksmine	0	0	0	0	-5,903,631	-5,903,631
Aksiakapitali suurendamine	46,405,300	0	0	0	0	46,405,300
Aruandeaasta kasum	0	0	0	0	33,481,740	33,481,740
31.12.2000.a.	107,175,300	4,079,343	0	88,927,169	33,481,740	233,663,552

Täpsem informatsioon omakapitali ja selle muutuste kohta on toodud lisas 10.

AS Eesti Posti 2000. aasta majandusaasta aruanne
 koostanud ja kontrollinud
 juhataja *Alu* 13.06.2001

RAAMATUPIDAMISE AASTAARUANDE LISAD**Raamatupidamise aastaaruande koostamisel kasutatud arvestusmeetodid ja hindamisalused**

AS Eesti Post 2000.a. raamatupidamise aastaaruanne on koostatud kooskõlas Eesti Vabariigi hea raamatupidamistavaga ja kasutades soetusmaksumuse printsiipi. Hea raamatupidamistava tugineb rahvusvaheliselt tunnustatud arvestuspõhimõtetele (IAS ja Euroopa Ühenduse direktiivid) ning selle põhinõuded on kehtestatud Eesti Vabariigi raamatupidamise seaduses, Eesti Vabariigi Raamatupidamise Toimkonna poolt väljaantud juhendites ning Vabariigi Valitsuse ja rahandusministri vastavasiulistes määrustes.

AS Eesti Post kasutab kasumiaruande koostamisel Eesti Vabariigi raamatupidamise seaduse lisas 2 toodud kasumiaruande skeemi nr. 1.

Raamatupidamise aastaaruanne on koostatud Eesti kroonides.

Raha ja raha ekvivalendid

Raha ja selle ekvivalentidena kajastatakse rahavoogude aruandes kassas olevat sularaha, arvelduskontode jääke (v.a. arvelduskrediit) ning deposiite.

Nõuded ostjate vastu

Ostjatelt laekumata arved on bilansis hinnatud lähtuvalt tõenäoliselt laekuvatest summadest. Seejuures hinnatakse iga konkreetse kliendi laekumata arveid eraldi, arvestades teadaolevat informatsiooni kliendi maksevõime kohta. Ebatõenäoliselt laekuvate arvete katteks on moodustatud reserv ja lootusetud nõuded on kantud bilansist välja.

Varud

Lõpetamata toodang on võetakse arvele tootmisomahinnas, mis koosneb nendest otsestest ja kaudsetest tootmisväljaminekutest, millela varud ei oleks praeguses olukorras ja koguses. Muud varud võetakse arvele soetusmaksumuses, mis koosneb ostuhinnast, muudest mittetagastatavatest maksudest ja soetamisega seotud otsestest veokuludest, millest on maha arvatud hinnaalandid ja dotatsioonid. Varude arvestamisel kasutatakse FIFO meetodit.

Varud hinnatakse bilansis lähtudes sellest, mis on madalam, kas soetusmaksumus või neto realiseerimismaksumus.

Tütär- ja sidusettevõtted

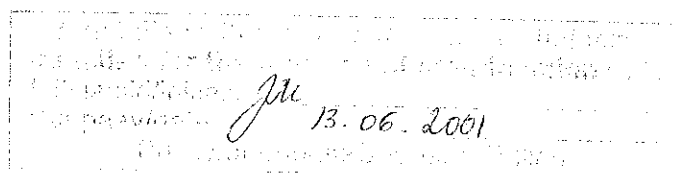
Tütär- ja sidusettevõtete aktsiad on bilansis kajastatud kapitaliosaluse meetodil, mille kohaselt alginvesteeringut on korrigeeritud tütar- ja sidusettevõtte kasumi/kahjumiga ning laekunud dividendidega. Grupi ettevõtete omavahelistest tehingutest tekkinud realiseerimata kasumid ja kahjumid elimineeritakse.

Materiaalne põhivara

Põhivaraks loetakse varasid kasuliku tööeaga üle ühe aasta ja maksumusega alates 10 000 krooni. Varad, mille kasulik tööiga on üle 1 aasta, kuid mille soetusmaksumus on alla 10 000 krooni kajastatakse soetushetkel 100%-liselt kulusse. Kuludesse kantud väheväärtusliku inventaride üle peetakse arvestust bilansiväliselt. Amortisatsiooni arvestamisel kasutatakse lineaarset meetodit. Amortisatsiooni norm määratakse igale põhivara objektile eraldi sõltuvalt selle kasulikust tööeast.

Amortisatsioonimäärad aastas on põhivara gruppidele järgmised:

Ehitised ja rajatised	4%
Masinad ja seadmed	20%
Muu inventar	20%
Maad ei amortiseerita.	



Immateriaalne põhivara

Immateriaalse põhivara amortiseerimisel kasutatakse lineaarse amortisatsiooni meetodit. Amortisatsioonimäär aastas on kõikide immateriaalsete põhivahendite puhul 20%.

Rendiarvestus

Kapitalrendina kajastatakse rendilepingut kõigil juhtudel, kui esineb vähemalt üks alljärgnevatest tingimustest:

- 1) rentnik ei saa ühepoolselt enne rendilepingu toodud tingimuste täitmist või rendiperioodi lõppemist rendisuhet lõpetada ilma, et ta peaks tegema lisanduvaid väljamakseid
 - 2) renditud varaobjekti omandiõigus läheb rendiperioodi kestel või selle lõppedes rentnikule üle.
- Kõik ülejäänud renditehingud kajastatakse kasutusrendina.

Kapitalirendi tingimustel soetatud põhivara on bilansis arvele võetud rendimaksete miinimumsumma ajaldatud väärtuses. Rendi maksed on kajastatud bilansis lühi- ja pikaajaliste võlakohustuste all, intress on kantud tekkepõhiselt kulusse.

Kapitalirendi tingimustel soetatud põhivara on amortiseeritud vastavalt nende kasulikule tööeale, analoogselt teiste põhivaradega.

Kasutusrendi tingimustel soetatud vara rendi puhul on kajastatud rendimaksed perioodi kuluna. Vara arvele pole võetud, amortisatsiooni kasutusrendi tingimustel renditud põhivahenditelt pole arvestatud. Varasid, mida ettevõtte rendib välja kasutusrendina, kajastatakse bilansis põhivarana ja amortiseeritakse vastavalt nende kasulikule tööeale. Renditulu kajastatakse tekkepõhiselt.

Tulumaks

Vastavalt uuele tulumaksuseadusele, mis jõustus 1. jaanuaril 2000, ei eksisteeri enam erinevusi varade ja kohustuste maksuarvestuslike ja bilansiliste jääkväärtuste vahel. Tulumaksuga maksustatakse ettevõtte poolt residentist füüsilistele isikutele ja mitteresidentidele välja makstavaid dividende (26/74 netodividendina väljamakstud summalt).

Välisvaluutas toimunud tehingute kajastamine

Välisvaluutas fikseeritud tehingute kajastamine on aluseks võetud tehingu toimumise päeval ametlikult kehtinud Eesti Panga valuutakursid, Välisvaluutas fikseeritud varad ja kohustused seisuga 31.12.2000 on ümber hinnatud Eesti kroonidesse bilansipäeval ametlikult kehtinud Eesti Panga valuutakurside alusel. Välisvaluutatehingutest saadud kasumid ja kahjumid on kasumiaruandes kajastatud periooditulu ja -kuluna.

Sihtfinantseerimine

Tegevuskulude sihtfinantseerimise kajastamisel lähtutakse tulude-kulude vastavuse printsiibist. Valitsuse sihtfinantseerimine, mida saadi eelmise perioodi tegevuskulude kompenseerimiseks, arvestatakse selle perioodi tuluna, millal sihtfinantseerimise summat saab usaldusväärset ja objektiivset määrata ning kui laekumine on tõenäoline.

Tulude arvestus

Kaupade müügist tulenevat tulu kajastatakse siis, kui kõik olulised omandiga seotud riskid on läinud üle ostjale ning müügitulu ja tehinguga seotud kulu on usaldusväärset määratav. Teenuste osutamisega seotud tulu kajastatakse vastavalt osutatava teenuse täitmise valmidusastmele. Teenuse täitmise valmidusastet hinnatakse lähtudes teenusele seni tehtud kulutuste osast võrreldes projekti kogukuludega. Intressitulu arvestatakse kasutades efektiivset intressimäära, välja arvatud juhtudel, kui intressi laekumine on ebakindel. Sellistel juhtudel arvestatakse intressitulu kassapõhiselt. Dividenditulu arvestatakse hetkest kui ettevõttel tekib dividendi nõudeõigus.

Lisa 1. MUUDATUSED KLASSIFITSEERIMISPRINTSIIPIDES

Alates aastast 2000 kajastatakse tekkepõhiselt arvestatud nõuded- ja kohustused teiste riikide postiasutuste suhtes vastavalt muude viitlaekumistena või muude viitvõlgadena. Seetõttu on ka parandatud ka bilansis algsaldosid - muude viitlaekumistena on kajastatud 42 563 719 krooni, mis seni oli bilansis real "Muud lühiajalised nõuded" ning 16 225 691 krooni on kajastatud muude viitvõlgadena bilansirealt "Võlad hankijatele".

Alates 2000.a. kajastatakse riigieelarvest saadud dotatsioonid kasumiaruandes eraldi. 31.12.2000 seisuga on eraldi muudest võlakohustustest kajastatud bilansis kapitalirendi lühi- ja pikaajaline kohustus. Vastavalt on korrigeeritud ka 31.12.1999 bilanssi.

Kasumiaruandes on korrigeeritud 1999 muude äritulude summat 15 402 000 krooni võrra ning kajastatud see kasumiaruandes eraldi real "Dotatsioon riigieelarvest".

Alates 2000. aastast kajastatakse seni mitmesugusteks tegevuskuludeks klassifitseeritud rahvusvaheliste saadetiste edastamise kulud kasumiaruandes real "Kaubad, toore, materjal ja teenused". Sellest tulenevalt on korrigeeritud ka võrdlusandmetena esitatud 1999 kasumiaruande näitajaid summas 20 449 447 krooni.

Lisa 2. LÜHI- JA PIKAAJALISED INVESTEERINGUD**A. Pikaajalised finantsinvesteeringud tütarettevõttesse**

AS-l Eesti Post on tütarettevõtte AS Eesti Elektronpost, mis asutati aastal 1995. Ettevõtte põhitgevusalaks on elektrooniliselt andmekandjalt väljatrükk ja postitamine AS Eesti Post poolt.

AS Eesti Posti-le kuulub 178 aktsiat nominaalväärtusega 1 000 krooni/aktsia, mis moodustab kogu aktsiakapitalist 50,86%. Aastal 2000 Eesti Posti osalus tütarettevõttes ei muutunud.

AS Eesti Elektronposti omakapitali koostisosad seisuga 31.12.2000.a. olid järgmised:

Aktsiakapital	3,500,000
Reservid	222,802
Eelmiste per.kasum	3,132,630
Aruandeaasta kasum	1,116,804
KOKKU:	7,972,236

Investeering 31.12.1999.a.	3,419,101
Kap.osaluse kasum 2000.a.kasumist	568,007
Kasum eelmise aasta tulumaksu korrigeerimisest	67,471
Välja kuulutatud dividendid	-254,300
Investeeringu saldo 31.12.1999.a.	3,800,279

Aruandeperioodil laekus dividende 1999.a.kasumist 178 010 krooni. 2000.a. eest on välja kuulutatud dividendid summas 254 3000 krooni, mis bilansis on kajastatud dividendide viitlaekumiste all.

B. Muud aktsiad, osakud ja võlatähed

Investeeringu objekt	31.12.1999.a.		muutus	31.12.2000.a.	
	kogus	summa		kogus	summa
Trükikoda Vaba Maa	1375	1,375,000	0	1375	1,375,000
KOKKU		1,375,000			1,375,000

Väljakuulutatud AS Vaba Maa dividendid 2000.a.eest 9130 EEK bilansireal dividendid ja kajastatud 2000.a.tuludes.

Lisa 3. VARUD

Varude nimetus	Allahindluse summa	Selgitus
Tõravere omatoodang	402,984	Realiseerimistähtaja tõttu müümata jäänud kalendrid, seisma jäänud kaardid ja ümbrikud.
Jaemüügi kaup	1,153,446	Aegunud ja seisma jäänud kaup.
KOKKU:	1,556,430	

13.06.2001

Lisa 4. SEOTUD ISIKUTELE ANTUD LAENUD

Laenu saaja (nimeliselt)	Amet	Laenu andmise kuupäev	Intress %	Saldo 31.12.2000.a.			Laenu kustutamise tähtaeg
				Laenu jääk	Lühi- ajaline	Pika- ajaline	
1 Evely Ellert	EP ökonomist	sept. 1994.a.	8%	12,640	11,667	973	30.01.2002.a.
2 Katrin Pöder	EP kaubamüügi os. juht.spets.	mai 1995.a.	8%	3,750	3,750		31.05.2001.a.
3 Maire Lodi	EP tootmisdirektor	dets. 1999.a.	11%	40,000	10,000	30,000	31.12.2004.a.
4 Laila Elhuveig	EP välissuhete os. juhataja	juuni 1998.a.	11%	24,999	10,000	14,999	30.03.2003.a.
5 Hilja Glaser	EP pearaamatupidaja	aprill 1997.a.	10%	13,332	10,000	3,332	30.04.2002.a.
6 Veiko Roosimäe	Lahkunud EP-st	sept. 1995.a.	8%	5,195	5,195		30.09.2000.a.
7 Lii Kou	Saaremaa raamatupidaja	mai 1996.a.	10%	3,334	3,334		31.05.2001.a.
8 Antonina Istsik	Jõhvi tegevdirektor	juuli 1996.a.	10%	4,245	4,245		31.05.2001.a.
9 Zinaida Maidre	Eesti Postmargi pearaamatup.	aprill 2000.a.	11%	7,500	7,500		31.03.2001.a.
10 Hilje Lindus	Jõhvi vanem personalispetsialist	aprill 1999.a.	11%	3,123	3123		31.03.2001.a.
11 Marina Pokrovskaja	Jõhvi sõlmsidejaosk.juhataja	aprill 1999.a.	11%	2,918	2918		31.02.2001.a.
12 Svetlana Fajustova	Jõhvi vanemkassapidaja	aprill 1999.a.	11%	625	625		31.01.2001.a.
13 Virge Serzant	Jõhvi spetsialist	dets. 1999.a.	11%	19,992	9996	9996	31.12.2002.a.
14 Galina Maljusitskaja	Jõhvi operaator	juuni 1998.a.	11%	7,250	7,250		31.05.2003.a.
15 Viive Kaibald	Läänemaa vanemraamatupidaja	aug. 1998.a.	11%	3,334	3,334		30.08.2001.a.
16 Lia Leppik	Mustla sjsk.juhataja	juuli 1999.a.	11%	27,994	8,004	19,990	30.06.2004.a.
17 Tatjana Sergejeva	Viljandi ökonomist	dets. 1999.a.		28,004	6996	21008	31.12.2004.a.
KOKKU:				208,235	107,937	100,298	

Antud laenude tagatiseks on seatud laenusaaajate töötasu või kinnisvara kokku väärtuses 722 891 krooni.

Lisa 5. MAKSUD

Maksuliik	31.12.2000.a.	31.12.1999.a.
Ettemaks		
Ettevõtte tulumaks	1,046,717	984,874
Kokku maksu ettemaks	1,046,717	984,874
Maksuvõlad		
Käibemaks	1,313,234	2,711,577
Üksikisiku tulumaks	6,761,901	7,535,759
Sotsiaalmaks	10,922,648	11,065,194
Erisoodustuse tulumaks	184,895	246,140
Tulumaks rendilt	0	177
Maamaks	0	684
Kokku maksuvõlg	19,182,678	21,559,531

Lisa 6. MATERIAALNE JA IMMATERIAALNE PÕHIVARA**A. Materiaalne põhivara**

	Maa ja ehitised	Masinad ja seadmed	Muu inventar	Löp-ta ehitus	Ettemaks pv.eest	Kokku
Soetusmaksumus 31.12.99.a.	292,153,135	66,701,647	17,581,495	284,425	383,422	377,104,124
Soetamine	51,388,279	8,820,787	3,059,011	476,377	-50,673	63,693,781
Kapitalirendile võtmine	0	5,670,924	392,578	0	0	6,063,502
Rekonstrueerimine	12,315,995	78,845	113,333	-245,896	0	12,262,277
Müük	1,154,717	1,599,493	125,125	0	0	2,879,335
Mahakandmine	996,614	1,164,186	956,415	38,529	0	3,155,744
Soetusmaksumus 31.12.00.a.	353,706,078	78,508,524	20,064,877	476,377	332,749	453,088,605
Akum. kulum 31.12.99.a.	-35,914,510	-31,789,240	-8,351,668	0	0	-76,055,418
Arvestatud kulum	-11,855,158	-10,979,246	-3,540,333	0	0	-26,374,737
Müüdüd pv.kulum	701,425	1,296,191	96,881	0	0	2,094,497
Mahakantud pv.kulum	76,614	889,094	956,376	0	0	1,922,084
Akum. kulum 31.12.00.a.	-46,991,629	-40,583,201	-10,838,744	0	0	-98,413,574
Jääkmaksumus 31.12.99.a.	256,238,625	34,912,407	9,229,827	284,425	383,422	301,048,706
Jääkmaksumus 31.12.00.a.	306,714,449	37,925,323	9,226,133	476,377	332,749	354,675,031

Soetamise hulgas on riigi poolt aktsiakapitali mitterahalise sissemaksena üle antud maa maksumusega 46 405 300 krooni.

B. Immateriaalne põhivara

	Imma-teriaalne pv.	Ettemaks imm.pv.eest
Soetusmaksumus 31.12.99.a.	619,530	756,447
Soetamine	507,599	71,480
Soetusmaksumus 31.12.00.a.	1,127,129	827,927
Akum. kulum 31.12.99.a.	-82,093	0
Arvestatud kulum	-162,524	0
Akum. kulum 31.12.00.a.	-244,617	0
Jääkmaksumus 31.12.99.a.	537,436	827,927
Jääkmaksumus 31.12.00.a.	882,512	827,927

Immateriaalse põhivarana on kajastatud arvutiprogrammid, sh finantsarvestusprogramm SAF.

Lisa 9. LAENUD JA TAGATISED

Laenuandja nimetus	Laenu jääk 31.12.99	Makstud tagasi 2000.a.	Makstud intressi	Pika-ajaline osa	Lühi-ajaline osa	Intressi %	Laenu lõplik tagastus
Eesti Ühispank	25,000,000	2,739,728	2,700,609	18,150,680	4,109,592	6kuu LIBOR+6,3%	2006.a.
Hansapank	23,214,304	3,571,392	2,058,914	16,071,520	3,571,392	6kuu LIBOR+4,926%	2006.a.
NIB laen	84,000,000	0	3,861,880	84,000,000	0	LIBOR+0,5%	2011.a.
KOKKU	132,214,304	6,311,120	8,621,403	118,222,200	7,680,984		

Hansapanga ja Eesti Ühispanga laenu garantiiks on laenu summa ulatuses kogu vallasvara v.a. kommertspandiseaduse §2 lg 3 nimetatud vara.
NIB (Nordic Investment Bank) laenu tagatiseks on Eesti riigi garantii.

Laenuandja nimetus	Laenu jääk 31.12.99	Tagasi makstud 2000.a.
Riigi Sotsiaalkindlustusamet	3,000,000	3,000,000

Õlakohustus sotsiaalkindlustusametile tasuti aastal 2000.

Laenuandja nimetus	Laenu jääk 31.12.99.a.	Intressi %	Tagasimaks 2000.a.	Laenu tagastus	Tagatis
Eesti Ühispank	2,139,442	8%	2,139,442	22.05.2000.a.	Vallasvara
Eesti Ühispank	3,487,658	0%	3,487,658	01.06.2000.a.	Vallasvara
KOKKU	5,627,100		5,627,100		

Lisa 10. OMAKAPITAL AKTSIASELTSIS

Aktiikapital üldsummas 107 175 300 krooni jaguneb 1 071 753 aktsiaks nimiväärtusega 100 krooni aktsia.

30.12.99.a. võttis aktsionäride üldkoosolek vastu otsuse, mille kohaselt otsustati muuta AS Eesti Post põhikirja. Vastavalt otsusele, on AS Eesti Post minimaalseks aktiikapitaliks põhikirja järgselt 107 175 300 krooni (1 071 753 aktsiat) ja maksimum suuruseks 428 701 200 krooni (4 287 012 aktsiat).

Samuti võeti vastu otsus suurendada AS Eesti Post aktiikapitali 46 405 300 krooni võrra uute aktsiate väljalaskmisega mitterahalise sissemakse tegemise teel Eesti Vabariigi poolt. Selleks on sõlmitud mitterahalise sissemaksena kinnistute üleandmise leping 14.02.2000.a. Eesti Vabariigi ja AS Eesti Post vahel.

2000.aastal maksti dividende 5 903 631 krooni.

Lisa 11. REALISEERIMISE NETOKÄIVE**A. 2000.a. realiseerimise netokäive**

Riigid	Neto- käive	Sealhulgas		
		Tariifsed tulud	Kaubanduslikud tulud	Muud tulud
Eesti Vabariik	406,891,096	324,300,477	37,962,882	44,627,737
Saksamaa Liitvabariik	1,195,492	0	1,195,492	0
Norra Kuningriik	118,493	19,020	99,473	0
Rootsi Kuningriik	1,524	0	1,524	0
Sveits	22,971	0	22,971	0
Soome Vabariik	44,120,103	39,206,965		4,913,138
Muud välisriigid	42,507,973			42,507,973
KOKKU:	494,857,652	363,526,462	39,282,342	92,048,848

B. 1999.a. realiseerimise netokäive

Riigid	Neto- käive	Sealhulgas		
		Tariifsed tulud	Kaubanduslikud tulud	Muud tulud
Eesti Vabariik	374,592,300	282,084,077	48,062,684	44,445,539
Saksamaa Liitvabariik	982,430	0	982,430	0
Norra Kuningriik	315,147	0	315,147	0
Rootsi Kuningriik	9,812	0	9,812	0
Läti Vabariik	12,000	0	12,000	0
Leedu Vabariik	12,000	0	12,000	0
Soome Vabariik	88,678,443	88,625,775	52,668	0
Muud	42,999,608	0	0	42,999,608
KOKKU:	507,601,740	370,709,852	49,446,741	87,445,147

Lisa 12. SIHTFINANTSEERIMINE

2000.a. laekus Eesti riigi eelarvest 15 032 700 krooni dotatsiooni perioodiliste väljaannete kojukandeks.

MAJANDUSAASTA KASUMIJAOTAMISE ARUANNE

Eelmiste perioodide kasumi jääk 1999.a.lõpus	88 927 169
2000.a.aruandeaasta kasum	33 481 740
Reservkapitali moodustamiseks	1 674 087
Dividendid (omanikutulu) 2000.a.kasumist 30%	10 044 522
Eelmiste perioodide jaotamata kasumi jääk pärast 2000.a. majandusaasta aruande kinnitamist.	110 690 300

MAJANDUSAASTA KASUMIJAOTAMISE ETTEPANEK

Eelmiste perioodide kasumi jääk 1999.a.lõpus	88 927 169
2000.a.aruandeaasta kasum	33 481 740
Reservkapitali moodustamiseks	1 674 087
Dividendid (omanikutulu) 2000.a.kasumist 15%	5 022 261
Eelmiste perioodide jaotamata kasumi jääk pärast 2000.a. majandusaasta aruande kinnitamist.	115 712 561

AUDIITORI JÄRELDUSOTSUS

AS Eesti Post aktsionäridele

Oleme auditeerinud AS Eesti Post (ettevõtte) 31. detsembril 2000 lõppenud aasta kohta koostatud raamatupidamise aastaaruannet, mis on esitatud lehekülgedel 6-20 ja mille eest vastutab ettevõtte juhtkond. Meie kohustus on avaldada auditi tulemustele tuginedes arvamust nimetatud raamatupidamise aastaaruande kohta.

Sooritasime auditi kooskõlas rahvusvaheliste auditeerimisstandarditega. Nimetatud standardid nõuavad, et audit planeeritaks ja sooritataks viisil, mis võimaldaks põhjendatud kindlustundega otsustada, kas raamatupidamise aastaaruanne on koostatud olulises osas korrektselt. Auditi käigus kontrollitakse väljavõtteliselt tõendusmaterjale, millel põhineb raamatupidamise aastaaruandes esitatud informatsioon. Audit hõlmab ka kasutatud arvestuspõhimõtete ja juhtkonnapoolsete raamatupidamislike hinnangute kriitilist analüüsi ning seisukohavõttu raamatupidamise aastaaruande esituslaadi suhtes tervikuna. Usume, et audit annab meile põhjendatud aluse arvamuse avaldamiseks.

Meie arvates kajastab ülalmainitud raamatupidamise aastaaruanne olulises osas õigesti ja õiglaselt ettevõtte finantsseisundit seisuga 31. detsember 2000 ja 2000. a tegevuse tulemust ning rahavoogusid kooskõlas Eesti Vabariigi raamatupidamise seadusega.



Urmas Kaarlep
AS PricewaterhouseCoopers



Ago Vilu
Vannutatud audiitor

13. juuni 2001