

Harju Maakohus  
Registriosakond  
SISSE TULNUD

09-06-2006

46

*Silvi Kalmet*  
KONTROLLITUD



## AS EESTI POST

### 2005.a konsolideeritud majandusaasta aruanne

Aruandeaasta algus:	01.01.2005
Aruandeaasta lõpp:	31.12.2005

Harju Maakohus  
Registriosakond

SISSE TULNUD

09-06-2006

## Sisukord

ETTEVÖTTE LÜHIISELOOMUSTUS JA KONTAKTANDMED.....	3
Tegevusaruanne .....	4
RAAMATUPIDAMISE AASTAARUANNE.....	9
Juhatuse kinnitus 2005.a konsolideeritud raamatupidamise aastaaruandele.....	9
Bilanss.....	10
Kasumiaruanne .....	11
Rahavoogude aruanne.....	12
Omakapitali muutuste aruanne .....	13
Raamatupidamise aastaaruande lisad.....	14
Lisa 1 Raamatupidamise aastaaruande koostamisel kasutatud arvestuspõhimõtted .....	14
Lisa 2 Raha .....	22
Lisa 3 Lühiajalised finantsinvesteeringud.....	22
Lisa 4 Nõuded ja ettemaksud .....	22
Lisa 5 Varud .....	23
Lisa 6 Pikaajalised nõuded ja rendi ettemaksud.....	23
Lisa 7 Kinnisvarainvesteeringud.....	23
Lisa 8 Põhivara .....	24
Lisa 9 Kapitalirent .....	26
Lisa 10 Kasutusrent .....	27
Lisa 11 Laenukohustused.....	28
Lisa 12 Riiklike toetuste väljamakseks saadud summad .....	29
Lisa 13 Lühi- ja pikaajalised võlad.....	29
Lisa 14 Omakapital.....	30
Lisa 15 Segmendid .....	31
Lisa 16 Saadud toetused .....	33
Lisa 17 Muud äritulud ja -kulud .....	33
Lisa 18 Kaubad, toore, materjal, teenused.....	34
Lisa 19 Muud tegevuskulud.....	34
Lisa 20 Tööjõukulud.....	34
Lisa 21 Finantstulud ja -kulud .....	35
Lisa 22 Tava ja lahustatud puhaskasum aktsia kohta.....	35
Lisa 23 Tehingud seotud osapooltega.....	35
Lisa 24 Tingimuslikud kohustused ning siduvad tulevikukohustused .....	37
Lisa 25 Bilansipäevajärgsed sündmused.....	37
Lisa 26 Finantsriskide juhtimise eesmärgid ja põhimõtted.....	37
Lisa 27 Finantsvarade ja -kohustuste õiglane väärtus .....	38
Lisa 28 Informatsioon emaettevõtte põhjaruannete kohta .....	39
AUDIITORI JÄRELDUSOTSUS .....	44
Juhatuse ja nõukogu allkirjad 2005. a majandusaasta aruandele .....	45



Harju Maakohus  
Registriosakond  
SISSE TULNUD

09-06-2006

## ETTEVÖTTE LÜHISELOOMUSTUS JA KONTAKTANDMED

AS EESTI POST on riigile kuuluv äriühing. AS-i EESTI POST peamiseks tegevusalaks on posti- ja sideteenuste osutamine.

Eesti Post kontserni kuuluvad emaettevõttena AS EESTI POST ning Eestis asuv tütaretevõtte AS Eesti Elektronpost. AS EESTI POST osalus tütaretevõttes moodustas 31.12.2005 seisuga 50.86% (31.12.2004 seisuga 50.86%).

Kontserni töötajate keskmine arv 2005.a oli 3986 (2004.a oli 3990).

Alates 11.07.2003.a. on AS EESTI POST võlakirjad noteeritud Tallinna Väärtpaberibörsi võlakirjade nimekirjas.

Juriidiline aadress:	Pallasti 28 10001 Tallinn Eesti Vabariik
Äriregistri nr.	10328799
Telefon:	372 6257 257
Faks:	372 6257 201
E-mail:	ep@post.ee



Harju Maakohus  
Registriosakond

SISSE TULNUD

09-06-2006

## Tegevusaruanne

AS'i Eesti Post konsolideeritud aruanded kajastavad AS Eesti Post (emaettevõtte) ja AS-i Eesti Elektronpost (tütarettevõtte, AS-i Eesti Post osalus 50,86 %) majandustulemusi.

AS Eesti Post on 100 %-liselt riigile kuuluv äriühing, mille peamiseks tegevusalaks on postiteenuste osutamine. AS Eesti Elektronpost tegevusvaldkondadeks on massprintimine ning otsepostituse materjalide töötlus.

2005.a. jätkusid emaettevõttes organisatsioonilised muutused. Toimus emaettevõtte sisene restruktureerimine, mille käigus 12 endise peapostkontori baasil moodustati 5 regiooni. Toimus peakontori administratsiooni struktuuri muutus, et efektiivsemalt rakendada funktsionaalset juhtimist. 2005.a. alustati tervet ettevõtet puudutava uue palgasüsteemi väljatöötamist, mida 2005.a. sügisel rakendati kirjakandjatele ja kliendihalduritele ning 2006.a. veebruarist kulleritele, postitöötlejatele, klienditeenindajatele, autojuhtidele ning postkontorite juhtivtöötajatele.

Samuti tuleb ära märkida suurkliendisuhete hoidmiseks ja arendamiseks toimunud tegevuste tõhustamist ning jaekliendisuhete osakonna loomist, mille eesmärgiks on jaeklientide teeninduse parandamine ning sellelt segmendilt saadava müügitulu kasvatamine.

2005.a. toimus üle pika aja universaalse postiteenuse (edaspidi "UPT") kogumisse kuuluva teenuse hinna muutmine – alates 1. juunist 2005.a. kehtivad kõrgemad hinnad tähtkirja teenuse osas. Hinnamuutmise põhjendus Sideameti ees tugines ettevõtte tegevuspõhisele kuluarvestusele.

Üks olulisim muutus puudutab uue majandustarkvara Microsoft Axapta juurutamise alustamist 2005.a. mais. 2006.a. alguses käivitati uue tarkvara abil tsentraalne palga- ja personaliarvestus ning kuluarvete töötlemine. 2006.a. jätkub arvestuse plaanipärane tsentraliseerimine.

2006. aasta eesmärgiks on muuta efektiivsemaks postivõrgu tööd, mis tähendaks püsikulude kasvu pidurdumist. Põhiprotsessis ootame efektiivsuse kasvu seoses uue pakisorteerimisliini soetamise ja käivitamisega.

Rahandusministeerium prognoosib 2006. aastaks Eestis 6,6% majanduskasvu, mis avaldab positiivset mõju ka AS'i Eesti Post oodatavatele majandustulemustele. 2006. aastal ootab emaettevõtte üldisest majanduskasvust suuremat käibe kasvu, seda eelkõige ekspressteenuste ning otseturunduse teenuste arvelt.

Emaettevõtte majandustulemused järgmistes perioodides sõltuvad suurel määral uue postiseaduse võimalikust vastuvõtmisest. Riigikogus läbis 15. veebruaril 2006. a. esimese lugemise mitu aastat ettevalmistamisel olnud uue postiseaduse eelnõu. Eelnõu sisaldab universaalse postiteenuse osutaja ainuõiguse kuni 50 grammise riigisisese kirja edastamiseks kuni 31. detsembrini 2008. Nimetatud säte on oluline jätkusuutliku universaalse postiteenuse tagamiseks Eestis. Samuti muutuks perioodiliste väljaannete edastamine universaalseks postiteenuseks.

2006.a oodatav brutopalk kasvab Rahandusministeeriumi prognoosi kohaselt Eestis töötaja kohta 8%. Nimetatud asjaolu mõjutab AS'i Eesti Post vahetult. Viimastel aastatel on suure osa töötajate sissetulekud olnud olulises osas samal tasemel ning käesoleval ajal eksisteerib ettevõttes vajadus töötajate sissetulekuid oluliselt korrigeerida.

AS Eesti Post ja AS Eesti Elektronpost 2005.a. raamatupidamise aastaaruande auditeeris AS PricewaterhouseCoopers.



09-06-2006

**Bilanss**

AS-i Eesti Post konsolideeritud bilansimaht moodustas 2005. aasta detsembri lõpu seisuga 690,8 miljonit krooni (44,2 miljonit EUR) võrrelduna 2004.a. aastavahetuse 653,9 miljoni krooniga (e. 41,8 miljoni EUR)...

Vaatamata sellele, et AS Eesti Post maksis 2004. aasta majandusaasta eest dividende kogumahas 15,3 miljonit krooni (e. ligi 1,0 miljonit EUR) on omakapitali maht, tänu jooksva majandusaasta kasumile, aasta algusega võrreldes mõnevõrra kasvanud, juurdekasv moodustades 23,7 miljonit krooni (e. 1,5 miljonit EUR). Omakapitali osakaal passivas on tõusnud võrreldes 2004.a. detsembri lõpu 45,6 %-lt 2005.a. detsembri lõpuks 46,6 %-le. Tütaretevõtte Eesti Elektronpost omakapital moodustas 2005.a. lõpu seisuga 4,2 miljonit krooni (0,3 miljonit EUR), millest 50,86% moodustab AS'i Eesti Post osalus.

Kohustuste kogusumma on tõusnud võrreldes 31.12.2004 seisuga 13,2 miljonit krooni (e. 0,8 miljoni EUR) võrra. Oluliselt on suurenenud võlad hankijatele – 21,2 miljonit krooni (1,4 miljonit EUR). Vähenenud on kontserni laenu- ja liisinglepingutega seotud võlakoormus 21,7 miljonit krooni (e. 1,4 miljonit EUR) võrra. Seejuures lühiajaliste võlakohustuste suurus on tõusnud, seda eelkõige emattevõtte poolt emiteeritud võlakirjade kohustuse ümberklassifitseerumisega lühiajaliseks kohustuseks, kuna võlakirjade lunastamistähtaeg saabub 2006.a. juuni kuus.

Käibevarade puhul on olulisemaks muudatuseks raha ja pangakontode mahu kasv, mis on peamiselt tingitud Sotsiaalkindlustusameti poolt tehtud pensionite ja toetuste ettemaksu jäägi suurenemisest.

Põhivara, mis moodustab 46,2 % kogu varadest, on 2004.a. detsembri lõpuga võrrelduna mõningal määral langenud. Põhivara jääkväärtuse languse põhjuseks on arvestatud kulum, mis ületab perioodi jooksul soetatud põhivara sissetuleku summat.

Kontserni käibekapitali maht (käibevara – lühiajalised kohustused) on langenud 2004.a. detsembri lõpu 70,6 miljonilt kroonilt (e. 4,5 miljonilt EUR) 60,4 miljonile kroonile (e. 3,9 miljonile EUR), likviidsuskordaja ((käibevara – varud) / lühiajalised kohustused) moodustas 2005.a. detsembri seisuga 1,16 võrrelduna 2004.a. detsembri lõpul olnud 1,23-ga.

**Kasum**

Kontserni puhaskasum moodustas 2005 aasta lõpul 39,2 miljonit krooni (2,5 miljonit EUR) võrrelduna eelmise aasta sama perioodi 29,3 miljoni krooniga (1,9 miljonit EUR). Kasumi 33,8 %-se tõusu taga on kulude juurdekasvuga samaaegselt toimunud tulude kiirem tõus. Äritulude juurdekasv moodustas 8,4 %, eelneval perioodil (s.o. 2004.a. ja 2003.a aastate võrdluses oli äritulude tõus 5,4 %), ärikulude osas olid vastavad näitajad 7,6% ja 4,7 %.

Kasum aktsia kohta moodustas 2005.a. detsembri lõpu seisuga 15,88 krooni (1,02 EUR) võrrelduna eelmise aasta sama perioodi 11,92 krooniga (0,76 EUR).

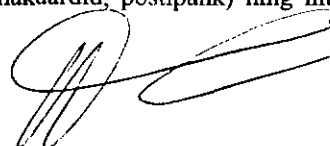
Kontserni ROE (puhaskasum / omakapital) moodustas 2005. aastal 12,7 %, võrrelduna 2004. aasta 9,9 %. ROA (puhaskasum / koguvardad) on tõusnud 2005. aastal 5,8%-ni. 2004.a. 12 kuu järel oli vastav näitaja 4,5%.

**Tulud**

AS Eesti Post kontserni äritulud kasvasid 2004. 12 kuuga võrreldes 8,4 %, tõustes 691,7 miljonilt kroonilt (e. 44,2 miljonilt EUR) 749,5 miljoni kroonini (e. 47,9 miljonit EUR).

**Segmendid**

Alates 2003. aastast kasutab AS Eesti Post turupõhist tulujaotust, mille alusel jagunevad tulud viie ärisegmendi vahel: postiteenused (kirjad, täht ja väärtasaadetised, v.a väärtpakid), ekspressteenused (postipakid, lunapartiipakid, ELS, väärtpostipakid), otseturundus (reklaami ja perioodika kanne), finantsvahendus (pensionide ja toetuste väljamaks, maksete vastuvõtt, rahakaardid, postipank) ning muud tulud (kaubandus, ruumide rent, muud tulud).



09-06-2006

**Postiteenused**

2005. 12 kuu käibe kasvu üheks põhjuseks oli 2005.a. postiteenuste (liht-, täht- ja väärtkiri) segmendis aset leidnud tulude mahu kasv. Tõus selles segmendis on seda olulisem, et tegemist on suurima teenuseliigiga, mille osakaal ärituludest moodustas 2005. aasta detsembri lõpu seisuga 37,9 %.

Tulud postiteenustelt tõusid 2004. 12 kuu 260,9 miljonilt kroonilt (16,7 miljonit EUR) 284,2 miljoni kroonini (18,2 miljonit EUR), juurdekasv 8,9 %. Postiteenuste kasv tugineb eelkõige tähtsaadetistelt saadava tulu tõusul, mille üheks põhjuseks on alates 1. juunist 2005.a. kehtima hakanud tähtsaadetiste uus hinnakiri. Kui enne seda kuupäeva maksis näiteks riigisisese 20 g kirja saatmine tähtsaadetisena 9,40 krooni, siis uue hinnakirja järgi maksab see 15,40 krooni (hinnatõus 64%). Tähtsaadetiste hinnatõusu põhjuseks on universaalse postiteenuse kahjumlikkus. 2005.a. Tähtsaadetiste hinnatõusu põhjuseks on universaalse postiteenuse kahjumlikkus.

**Ekspressteenused**

Osatähtsuselt teiseks segmendiks kerkis 2005. aastal logistikateenus, mis moodustas ärituludest 21,4 % võrrelduna eelmise aasta sama perioodi 21,0 %-ga. Logistikateenustest saadava tulu maht on eelmise aasta sama perioodiga võrreldes suurenenud 10,2 %, kasvades 145,5 miljonilt kroonilt (e. 9,3 miljonit EUR) 160,5 miljonile kroonile (e. 10,3 miljonit EUR).

Ekspressteenuste segmendi osatähtsuse ning ka tulude kogumahu tõus tugineb eelkõige ELS teenuse kasvul 31,9% ulatuses. ELS tulude juurdekasv tugineb 2005 aastal saadetise arvu suurenemisel, samuti avaldab mõju ka 1. kvartalis aset leidnud ~ 5 % hinnatõus.

Teiseks oluliseks teenuseks selles segmendis on lunapartiipakkide edastamine, kus toimus samuti tõus, aastaid võrreldes on tulud lunapartiipakkidelt kasvanud 16,6 % moodustades 2005.a. detsembri lõpu seisuga 64,2 miljonit krooni (e. 4,1 miljonit EUR).

Postipakkidelt saadava tulu on 2004.a. ja 2005.a. 12 kuud võrreldes kasvanud 13,4 miljonilt kroonilt (e. 0,9 miljonilt EUR) 16,0 miljoni kroonini (e. 1,0 miljonit EUR).

**Otseturundus**

Otseturunduse segmendi osatähtsus ärituludest moodustab 19,5 % võrrelduna 2004.a. detsembri lõpu 18,6 %. Otseturundusest saadavate tulude maht on suurenenud, olles 145,9 miljonit krooni (9,3 miljonit EUR) võrrelduna eelmise aasta sama perioodi 128,5 miljoni krooniga (e. 8,2 miljonit EUR). Kasvanud on kõik sellesse segmenti kuuluvad teenused. Aadressita reklaami kanne on kasvanud 5,1 miljoni krooni (e. 0,3 miljonit EUR) võrra, mis tähendab 18,9 % kasvu. Aadressiga reklaami kättetoimetamisest saadud tulud moodustavad 37,3 miljonit krooni (e. 2,4 miljonit eurot) kasvades võrreldes 2004.a. 12 kuuga 23,9 % võrra. Perioodika kande tulud moodustavad 70,6 miljonit krooni (e. 4,5 miljonit EUR) kasvades 6,9 %. Kasvasid ka perioodika tellimisega seotud tulud. Võrreldes 2004.a. 12 kuu tulemustega on selle teenuse kasv olnud 2005.a. 9,6% moodustades detsembri lõpuks 5,6 miljonit krooni (e. 0,4 miljonit EUR).

**Finantsteenused**

Finantsteenuste, mille osakaal ärituludest moodustas 8,7% osas toimus 2005 aastal kerge kasv 0,6 % ulatuses võrreldes 2004.a. sama perioodiga. Tulud selles segmendis moodustasid 65,3 miljonit krooni (e. 4,2 miljonit EUR). Tõus on toimunud valdavalt maksete vastuvõtmisest saadavate tulude arvelt, mis olid 2005.a. detsembri lõpul 24,4 miljonit krooni (e. 1,6 miljonit EUR), mis on 4,1% rohkem võrreldes eelmise aasta sama perioodiga. Tulude kasvu tingis 2005 aasta algusest kehtima hakanud varasemast kõrgemad hinnad samas kui koos pankade elektrooniliste kanalite arenguga on pidevalt langenud vastuvõetud maksete maht, sama tendents jätkus ka 2005. aastal (võrreldes 2004.a 12 kuuga on vastuvõetud maksete arv vähenenud 28%).

Hinnatõus toimus ka pensionite ja toetuste väljamaksmise teenuse osas alates 2. kvartalist kuid see ei suutnud ära hoida siiski tulude langust 2,6% võrra selle teenuse osas. Põhjuseks on postivõrku pankadele eelistavate pensionite ja toetuste saajate arvu pidev vähenemine.



09-06-2006

**Muud tulud**

Muude tulude osas aset leidnud kerge kasv tugineb erinevate muude teenuste tulude (sh saadetistel järelkäimine, transporditeenus) 75%-l kasvul moodustades 16,8 miljonit kroonini (e. 1,1 miljonit EUR). Samas langes kaupade müügi tulu 2,7 miljonit krooni (0,2 miljonit EUR) e. 6,5% võrra. Kaupade müük on ajutiselt vähenenud tsentraalsele jaemüügikorraldusele ülemineku tõttu. Samuti on vähenenud 73,3 % võrra tolliteenustest saadud tulu moodustades 2005.a lõpul 0,6 miljonit krooni (e. 0,04 miljonit EUR). Muude tulude kasv kokku moodustas 1,8 miljonit krooni (0,1 miljonit EUR) tõustes 2,0% võrreldes 2004.a. 12 kuuga.

**Kulud**

Ärikulude juurdekasvtempo on võrreldes 2004.a. sama perioodiga tõusnud. Kui 2004.a. ja 2003.a. 12 kuu võrdluses moodustas ärikulude juurdekasv 4,7 %, siis 2005 ja 2004.a. 12 kuu võrdluses on vastav näitaja kasvanud 7,6 %-le. Ärikulude mahuks kujunes 2005. aastal 704,6 miljonit krooni (e. 45,0 miljonit EUR) võrrelduna eelmise aasta sama perioodi 655,2 miljoni krooniga (e. 41,9 miljonit EUR).

**Tööjõukulud**

Tulenevalt asjaolust, et AS-s Eesti Post on jätkuvalt suur roll inimtööl, on suurimaks kulugrupiks tööjõukulu, mis moodustab 58,9 % ärikuludest (aasta varem oli vastav näitaja 59,9 %). Tööjõukulude maht on eelmise aasta sama perioodiga võrreldes kasvanud 5,8 % ulatudes 415,3 miljonit kroonini (e. 26,5 miljonit EUR). Keskmine tööjõukulu töötaja kohta on kasvanud mõnevõrra kiiremini (5,9%). Tööjõukulu töötaja kohta moodustas 2005 aasta lõpul keskmiselt 8,7 tuhat krooni (0,56 tuhat EUR) kuus võrrelduna 2004. aasta lõpu 8,2 tuhande krooniga (0,052 tuhat EUR) kuus. Aasta keskmine töötajate arv on jäänud 4,0 tuhande töötaja juurde vähenedes vaid mõne töötaja võrra.

**Kaubad, toore, materjal ja teenused**

Selle kulugrupi maht on 2004.a. ning 2005.a. 12 kuud võrreldes läbi teinud üsna tuntava tõusu, ulatudes 153,1 miljoni kroonini (e. 9,8 miljonit EUR) võrrelduna eelmise aasta sama perioodi 120,6 miljoni krooniga (e. 7,7 miljonit EUR). Suhteliselt kiire juurdekasvu taga on mitu tegurit, millest peamiseks on consignment (vahendusteenus) allhankekulude kasv võrreldes eelmise aasta sama perioodiga 8,7 miljonit krooni (0,6 miljonit EUR). Sellele kulule vastab ka suurenenud vahendusteenusest saadud tulud posti-, ekspress- ja otseturunduse segmentides.

Teiseks teguriks, mis selle kulugrupi mahtu tuntavalt suurendab, on teenusena sisseostetud postiveo kulude kasv. Viimane on tingitud peamiselt autokütuse kui ühe olulise hinnakomponendi, kõrgest hinnatasemest. Kulude kasv on võrreldes 2004.a. sama perioodiga 5,6 miljonit krooni (0,4 miljonit EUR) ning moodustab 16,3%. Ettevõtte enda transpordiga seotud kütuse kulu on kasvanud 4,9 miljonit krooni (0,3 miljonit EUR) võrra.

**Põhivara kulum ja väärtuse langus**

Selles kululiigis toimus oluline langus 13,4 miljoni krooni (0,9 miljonit EUR) ulatuses. Alates 2005.a. algusest vähendati hoonete ja ehitiste amortisatsioonimäära 6%-lt 3%-ni aastas. Selle otsuse mõju oli umbes 10,9 miljoni krooni (0,7 miljonit euro) võrra väiksem amortisatsiooni kulu võrreldes 2004.a.

**Muud tegevuskulud**

Muude tegevuskulude kasv võrreldes 2004.a. sama perioodiga on 8,6%. Summaliselt on muutus 8,1 miljonit krooni (0,5 miljonit EUR). Tegevuskulude kasvu põhjuseks on peamiselt kasutusrendi kulude kasv 3,7 miljonit krooni (e. 0,2 miljonit EUR) võrra. Oluliselt on kasvanud ka rahaveo teenused. Seda 3,1 miljonit krooni (0,2 miljonit EUR) võrreldes 2004.a. sama perioodiga. Seoses uue majandustarkvara juurutamisega on suurenenud konsultatsiooni ja infoteenuste kulud 1,2 miljonit krooni (0,1 miljonit EUR).



09-06-2006

**Uurimis- ja arendustegevus**

2005.a. olid kontserni uurimis- ja arendustegevus seotud peamiselt uue majandustarkvara Microsoft Axapta juurutamise käivitamisega. 2006.a. on kavas suunata oma tegevus e-rakenduste arendamisele suunitlusega väike- ja keskmise suurusega ettevõtetele ja jaeklientidele, kaasaegsete frankeerimislahenduste käivitamisele, uue logistika süsteemi arendamine. Uue logistikasüsteemi eesmärgiks on luua uus registersaadetiste andmebaas koos andmete töötlemise rakendamisega ning samuti ka geoinfo kaardirakendusel baseeruva logistikaplaneerimise lahendusega. Plaanis on samuti alustada uue kassasüsteemi analüüsietaapiga ning jätkata kaardimaksüsteemide juurutamist.

**Investeeringud**

2005.a. tegi AS Eesti Post suuremad investeeringud uue majandustarkvara Microsoft Axapta juurutamise käivitamiseks (ca 7 miljonit krooni ehk 447 tuhat EUR koos serverite soetusega). Lisaks toimus Tallinnas asuva Pallasti 28 maja ümberehitused administratsiooniruumide laiendamiseks ning kaasaegse serveriruumi loomiseks.

2006.a. on suuremad investeeringud planeeritud postkontorites asuvate IT seadmete kaasajastamiseks. Kavas on ehitada ELS Terminal Tallinnasse, kapitaalselt remontida Põhja Regiooni hoone Pallasti 28. Remonti ootavad ka teised postkontorid, millest suurematest tasub mainida Põlva ja Otepää postkontoreid. Põhiprotsessi kaasajastamiseks on kavas soetada uus pakisorteerimisliin ning muud seadmed väärtuses ca 23 miljonit krooni (1,5 miljonit EUR).

**Börsil noteeritud väärtpaberid**

2005.a. tehti Eesti Posti võlakirjadega tehinguid 6,26 miljoni krooni (0,4 miljonit EUR) väärtuses. Omanikku vahetas 600 võlakirja, keskmiseks võlakirja hinnaks kujunes 10433 krooni (666,79 EUR).

**Dividendid**

2005.a. maksis AS Eesti Post omanikele dividende 15,3 miljoni krooni (1,0 miljonit EUR) ulatuses. 2006.a. dividendide summa kujuneb Vabariigi Valitsuse korralduse alusel 8 miljoni kroonini (0,5 miljonit EUR). Aastal 2007 taotleb ettevõtte dividendide maksmise vabastust.

**Juhatus ja nõukogu**

7 liikmelise AS Eesti Post nõukogu töötasude maht moodustas 2005.aastal 491 tuhat krooni ehk 31 tuhat eurot (2004: 442 tuhat krooni ehk 28 tuhat eurot). Neljaliikmelise AS Eesti Post juhatuse töötasud moodustasid 2 795 tuhat krooni ehk 179 tuhat eurot (2004: 2 411 tuhat 154 tuhat eurot) ja üheliikmelise AS Eesti Elektronpost juhatuse tasu oli 360 tuhat krooni ehk 23 tuhat eurot (2004: 341 tuhat krooni ehk 22 tuhat eurot).

AS Eesti Post, Juhatus





Harju Maakohus  
Registriosakond  
SISSE TULNUD




09-06-2006

**RAAMATUPIDAMISE AASTAARUANNE****Juhatuse kinnitus 2005.a konsolideeritud raamatupidamise aastaaruandele**

Juhatus kinnitab lehekülgedel 9-43 toodud AS-i EESTI POST 2005. a. konsolideeritud raamatupidamise aastaaruande koostamise õigsust ja täielikkust.

Juhatus kinnitab, et:

1. konsolideeritud raamatupidamise aastaaruande koostamisel rakendatud arvestuspõhimõtted on vastavuses rahvusvaheliste finantsaruandluse standarditega, nagu need on vastu võetud Euroopa Liidu poolt;
2. konsolideeritud raamatupidamise aastaaruanne kajastab õigesti ja õiglaselt kontserni finantsseisundit, majandustulemust ja rahavoogusid;
3. AS EESTI POST ning tema tütarettevõtte AS Eesti Elektronpost on jätkuvalt tegutsevad ettevõtted.

  
Juhatuse esimees  
Peeter Raudsepp  
Juhatuse liige  
Leon Jankelovitsh  
Juhatuse liige  
Kalle Tarien  
Juhatuse liige  
Jaan Tuul

Tallinn, 20. märts 2006

Initialiseeritud ainult identifitseerimiseks Initialled for the purpose of identification only
Initsiaalid/initials <u>A.S.</u>
Koopäev/date <u>21.03.06.</u>
PriceWaterhouseCoopers, Tallinn


Harju Maakohus  
Registriosakond  
SISSE TULNUD

09-06-2006

**Bilanss**

	Lisa	tuhandetes kroonides		tuhandetes eurodes	
		31.12.2005	31.12.2004	31.12.2005	31.12.2004
<b>VARAD</b>					
<b>Käibevara</b>					
Raha	2	273 210	222 858	17 461	14 243
Nõuded ja ettemaksed	4	87 234	79 035	5 575	5 051
Varud	5	11 037	14 037	705	897
<b>KÄIBEVARA KOKKU</b>		<b>371 481</b>	<b>315 930</b>	<b>23 742</b>	<b>20 192</b>
<b>Põhivara</b>					
Pikaajalised nõuded ja rendi ettemaksed	6	1 069	1 189	68	76
Kinnisvarainvesteeringud	7	10 525	10 879	673	695
Materiaalne põhivara	8	299 284	321 293	19 128	20 534
Immateriaalne põhivara	8	8 475	4 646	542	297
<b>PÕHIVARA KOKKU</b>		<b>319 353</b>	<b>338 008</b>	<b>20 410</b>	<b>21 603</b>
<b>VARAD KOKKU</b>		<b>690 834</b>	<b>653 938</b>	<b>44 152</b>	<b>41 794</b>
<b>KOHUSTUSED JA OMAKAPITAL</b>					
<b>Lühiajalised kohustused</b>					
Laenukohustused	11	52 192	21 368	3 336	1 366
Riiklike toetuste väljamakseks saadud summad	12	135 142	121 497	8 637	7 765
Võlad ja ettemaksed	13	123 736	102 478	7 908	6 550
<b>Lühiajalised kohustused kokku</b>		<b>311 071</b>	<b>245 343</b>	<b>19 881</b>	<b>15 680</b>
<b>Pikaajalised kohustused</b>					
Pikaajalised laenukohustused	11	57 326	109 564	3 664	7 002
Muud pikaajalised võlad	13	581	911	37	58
<b>Pikaajalised kohustused kokku</b>		<b>57 907</b>	<b>110 475</b>	<b>3 701</b>	<b>7 061</b>
<b>KOHUSTUSED KOKKU</b>		<b>368 978</b>	<b>355 818</b>	<b>23 582</b>	<b>22 741</b>
<b>Omakapital</b>					
<b>14</b>					
<b>Emaettevõtja omanikele kuuluv kapital</b>					
Aktiivkapital		245 873	245 873	15 714	15 714
Kohustuslik reservkapital		11 467	10 002	733	639
Jaotamata kasum		62 466	40 029	3 992	2 558
<b>Emaettevõtja omanikele kuuluv kapital kokku</b>		<b>319 806</b>	<b>295 903</b>	<b>20 439</b>	<b>18 912</b>
Vähemusosalus		2 051	2 217	131	142
<b>OMAKAPITAL KOKKU</b>		<b>321 857</b>	<b>298 120</b>	<b>20 570</b>	<b>19 053</b>
<b>KOHUSTUSED JA OMAKAPITAL KOKKU</b>		<b>690 834</b>	<b>653 938</b>	<b>44 152</b>	<b>41 794</b>

Raamatupidamise aastaaruande lisad lehekülgedel 14-43 moodustavad konsolideeritud raamatupidamise aastaaruande lahutamatu osa.



Initialiseeritud ainult identifitseerimiseks  
Initialised for the purpose of identification only  
Initsiaalid/Initials A.S.  
Kuupäev/date 21.03.06.  
PrigewaterhouseCoopers, Tallinn


Harju Maakohus  
Registriosakond  
SISSE TULNUD

09-06-2006

## Kasumiaruanne

	Lisa	tuhandetes kroonides		tuhandetes eurodes	
		2005	2004	2005	2004
<b>Äritulud</b>					
Müügitulu	15	720 886	660 009	46 073	42 182
Saadud toetused	16	16 360	15 273	1 046	976
Muud äritulud	17	12 216	16 381	781	1 047
<b>Äritulud kokku</b>		<b>749 462</b>	<b>691 662</b>	<b>47 899</b>	<b>44 205</b>
<b>Ärikulud</b>					
Kaubad, toore, materjal ja teenused	18	-153 101	-120 602	-9 785	-7 708
Muud tegevuskulud	19	-102 506	-94 408	-6 551	-6 034
Tööjõu kulud	20	-415 260	-392 613	-26 540	-25 093
Põhivara kulum ja väärtuse langus	7, 8	-31 303	-44 998	-2 001	-2 876
Muud ärikulud	17	-2 438	-2 516	-156	-161
<b>Ärikulud kokku</b>		<b>-704 607</b>	<b>-655 138</b>	<b>-45 032</b>	<b>-41 871</b>
<b>Ärikasum</b>		<b>44 855</b>	<b>36 525</b>	<b>2 867</b>	<b>2 334</b>
<b>Finantstulud ja -kulud</b>	21				
Intressitulud		2 901	1 919	185	123
Intressikulud		-4 342	-5 133	-277	-328
Kasum (-kahjum) valuutakursi muutustest		622	91	40	6
Muud finantstulud ja -kulud		-169	-145	-11	-9
<b>Finantstulud ja -kulud kokku</b>		<b>-988</b>	<b>-3 267</b>	<b>-63</b>	<b>-209</b>
<b>Kasum enne tulumaksustamist</b>		<b>43 867</b>	<b>33 258</b>	<b>2 804</b>	<b>2 126</b>
Tulumaksukulu	14	-4 832	-4 181	-309	-267
<b>Aruandeaasta kasum</b>		<b>39 036</b>	<b>29 077</b>	<b>2 495</b>	<b>1 858</b>
S.h Emaettevõtja omanike osa kasumist		39 202	29 307	2 505	1 873
Vähemusosaluse osa kasumist		-167	-230	-11	-15
<b>Tulu aktsia kohta (arvestatud emaettevõtja osa kasumist):</b>	22				
Tava puhaskasum aktsia kohta (EEK/EUR)		15,94	11,92	1,02	0,76
Lahustatud puhaskasum aktsia kohta (EEK/EUR)		15,94	11,92	1,02	0,76

Raamatupidamise aastaaruande lisad lehekülgedel 14-43 moodustavad konsolideeritud raamatupidamise aastaaruande lahutamatu osa.



Initsialiseeritud ainult identifitseerimiseks  
Initialled for the purpose of identification only  
Initsiaalid/initials A.S.  
Kuupäev/date 21.03.06.  
PricewaterhouseCoopers, Tallinn


Harju Maakohus  
Registriosakond  
SISSE TULNUD

09-06-2006

## Rahavoogude aruanne

	Lisa	tuhandetes kroonides		tuhandetes eurodes	
		2005	2004	2005	2004
<b>Rahavood äritegevusest</b>					
Ärikasum		44 855	36 525	2 867	2 334
<u>Korrigeerimised</u>					
Põhivara kulum ja väärtuse langus	7, 8	31 303	44 998	2 001	2 876
Kasum (kahjum) põhivara müügist, mahakandmisest		-547	-1 125	-35	-72
Äritegevusega seotud nõuete ja ettemaksete muutus		-8 091	6 865	-517	439
Varude muutus		3 000	1 623	192	104
Äritegevusega seotud kohustuste ja ettemaksete muutus		34 668	-20 155	2 216	-1 288
Makstud intressid		-4 604	-5 391	-294	-345
Makstud ettevõtte tulumaks	14	-4 832	-4 181	-309	-267
<b>Rahavood äritegevusest kokku</b>		<b>95 752</b>	<b>59 158</b>	<b>6 120</b>	<b>3 781</b>
<b>Rahavood investeerimistegevusest</b>					
Põhivara soetus	7, 8	-8 907	-9 694	-569	-620
Põhivara müük		4 087	1 844	261	118
Immateriaalse põhivara soetus	8	-7 195	-2 344	-460	-150
Müügiootel finantsinvesteeringute müük		0	1 600	0	102
Saadud intressid		2 914	1 917	186	123
<b>Rahavood investeerimistegevusest kokku</b>		<b>-9 100</b>	<b>-6 676</b>	<b>-582</b>	<b>-427</b>
<b>Rahavood finantseerimistegevusest</b>					
Laenude tagasimaksed	11	-18 412	-18 181	-1 177	-1 162
Kapitalirendi põhiosa tagasimaksed	11	-3 211	-6 383	-205	-408
Makstud dividendid	14	-15 300	-11 900	-978	-761
<b>Rahavood finantseerimistegevusest kokku</b>		<b>-36 923</b>	<b>-36 464</b>	<b>-2 360</b>	<b>-2 330</b>
<b>Raha ja raha ekvivalentide muutus</b>		<b>49 730</b>	<b>16 018</b>	<b>3 178</b>	<b>1 024</b>
Raha ja raha ekvivalendid aasta algul		<b>222 858</b>	<b>206 749</b>	<b>14 243</b>	<b>13 214</b>
Valuutakursside muutuste mõju		622	91	40	6
Raha ja raha ekvivalendid aasta lõpus		<b>273 210</b>	<b>222 858</b>	<b>17 461</b>	<b>14 243</b>

Raamatupidamise aastaaruande lisad lehekülgedel 14-43 moodustavad konsolideeritud raamatupidamise aastaaruande lahutamatu osa.



Initsialiseeritud ainult identifitseerimiseks Initialed for the purpose of identification only initsiaalid/initials <u>A.S.</u> Kuupäev/date <u>21.03.06.</u> PricewaterhouseCoopers, Tallinn
---

Harju Maakohus  
Registriosakond  
SISSE TULNUD

09-06-2006

## Omakapitali muutuste aruanne

(tuhandetes kroonides)

	Emaettevõtja omanikele kuuluv omakapital			Kokku	Vähemusosalus	Omakapital kokku
	Aktsia-kapital	Kohustuslik reservkapital	Jaotamata kasum			
<b>31.12.2003</b>	<b>245 872</b>	<b>8 812</b>	<b>23 812</b>	<b>278 496</b>	<b>2 447</b>	<b>280 943</b>
Kohustusliku reservkapitali suurendamine	0	1 190	-1 190	0	0	0
Makstud dividendid	0	0	-11 900	-11 900	0	-11 900
2004.a puhaskasum	0	0	29 307	29 307	-230	29 077
<b>31.12.2004</b>	<b>245 872</b>	<b>10 002</b>	<b>40 029</b>	<b>295 903</b>	<b>2 217</b>	<b>298 120</b>
<b>31.12.2004</b>	<b>245 872</b>	<b>10 002</b>	<b>40 029</b>	<b>295 903</b>	<b>2 217</b>	<b>298 120</b>
Kohustusliku reservkapitali suurendamine	0	1 465	-1 465	0	0	0
Makstud dividendid	0	0	-15 300	-15 300	0	-15 300
2005.a puhaskasum	0	0	39 202	39 202	-167	39 036
<b>31.12.20045</b>	<b>245 872</b>	<b>11 467</b>	<b>62 466</b>	<b>319 805</b>	<b>2 050</b>	<b>321 855</b>

(tuhandetes eurodes)

	Emaettevõtja omanikele kuuluv omakapital			Kokku	Vähemusosalus	Omakapital kokku
	Aktsia-kapital	Kohustuslik reservkapital	Jaotamata kasum			
<b>31.12.2003</b>	<b>15 714</b>	<b>563</b>	<b>1 522</b>	<b>17 799</b>	<b>156</b>	<b>17 955</b>
Kohustusliku reservkapitali suurendamine	0	76	-76	0	0	0
Makstud dividendid	0	0	-761	-761	0	-761
2004.a puhaskasum	0	0	1 873	1 873	-15	1 858
<b>31.12.2004</b>	<b>15 714</b>	<b>639</b>	<b>2 558</b>	<b>18 912</b>	<b>142</b>	<b>19 053</b>
<b>31.12.2004</b>	<b>15 714</b>	<b>639</b>	<b>2 558</b>	<b>18 912</b>	<b>142</b>	<b>19 053</b>
Kohustusliku reservkapitali suurendamine	0	94	-94	0	0	0
Makstud dividendid	0	0	-978	-978	0	-978
2005.a puhaskasum	0	0	2 505	2 505	-11	2 495
<b>31.12.2005</b>	<b>15 714</b>	<b>733</b>	<b>3 992</b>	<b>20 439</b>	<b>131</b>	<b>20 570</b>

Täpsem informatsioon omakapitali ja selle muutuste kohta on toodud lisas 14.

Raamatupidamise aastaaruande lisad lehekülgedel 14-43 moodustavad konsolideeritud raamatupidamise aastaaruande lahutamatu osa.



Initsialiseeritud ainult identifitseerimiseks  
 Initialed for the purpose of identification only  
 initsiaalid/initials A.S.  
 Kuupäev/date 21.03.06.  
 PricewaterhouseCoopers, Tallinn

09-06-2006

**Raamatupidamise aastaaruande lisad****Lisa 1 Raamatupidamise aastaaruande koostamisel kasutatud arvestuspõhimõtted****Koostamise alused**

AS-i EESTI POST 2005.a konsolideeritud raamatupidamise aastaaruanne on koostatud vastavuses rahvusvaheliste finantsaruandluse standarditega (IFRS), nagu need on vastu võetud Euroopa Liidu poolt.

AS EESTI POST konsolideeritud raamatupidamise aastaaruande koostamisel on lähtutud soetusmaksumuse printsiibist, välja arvatud juhtudel, kui alljärgnevat arvestuspõhimõtetes on kirjeldatud teisiti.

Konsolideeritud raamatupidamise aastaaruandes kajastuvad AS EESTI POST (emaettevõtja) ja Eestis asuva tütarettevõtja AS Eesti Elektronpost finantsnäitajad (AS Eesti Posti osalus nii 31.12.2005 kui 31.12.2004 seisuga 50.86%).

AS EESTI POST kontserni arvestusvaluutaks on Eesti kroon. Lähtudes Tallinna Börsi nõuetest on käesolevas aruandes finantsnäitajad esitatud lisaks Eesti kroonidele ka eurodes. Kuna Eesti krooni ja euro vahetuskurss on Eesti Panga poolt fikseeritud (1 euro = 15.6466 krooni), ei teki ümberarvestusel valuutakursi vahesid. Finantsnäitajad on esitatud ümardatuna lähima tuhandeni, kui ei ole öeldud teisiti.

Toodud arvestuspõhimõtteid on järjepidevalt kasutatud kõikidele aruandes toodud perioodidele, välja arvatud juhtudel, kui on kirjeldatud teisiti.

**Olulised juhtkonnapoolsed otsused ja hinnangud**

Vastavalt rahvusvaheliste finantsaruandluse standarditele koostatava aastaaruande koostamine nõuab teatud juhtkonnapoolsete otsuste tegemist ja hinnangute andmist, mis avaldavad mõju finantsaruannetes kajastatud summadele. Samuti tehakse juhtkonnapoolsed otsused ja hinnanguid kontserni raamatupidamise arvestuspõhimõtete ja hindamisaluste rakendamisel. Kuigi nimetatud hinnangud on tehtud juhtkonna parima teadmise kohaselt, ei pruugi need kokku langeda hilisema tegeliku tulemusega. Valdkonnad, mis on nõudnud olulisi juhtkonnapoolseid otsuseid ja hinnanguid ja millel on mõju finantsaruannetes kajastatud summadele, on põhivarade kasulike eluigade määramine (lisa 8). Muudatusi juhtkonna hinnangutes kajastatakse muudatuse toimumise perioodi kasumiaruandes.

**Materiaalse põhivara kasuliku eluea määramine**

Juhtkond on hinnanud materiaalse põhivara kasulikke eluigasid, võttes arvesse äritegevuse tingimusi ja mahte, ajaloolist kogemust nimetatud valdkonnas ning tulevikuperspektiive. Juhtkonna hinnangul on hoonete ja rajatiste elueaks 12,5 kuni 100 aastat olenevalt nende konstruktsioonist ja kasutusotstarbest. Masinate ja seadmete elueaks on keskmiselt 2,5 kuni 4 aastat ning muu inventari keskmiseks kasulikuks elueaks on 5 aastat olenevalt varade kasutusotstarbest.

**Arvestuspõhimõtete muudatused 2005. aastal**

Alates 1. jaanuarist 2005 on rakendunud mitmed muudatused kehtivate standardite tekstides ning uued IFRS standardid, mis muutusid kontsermile kohustuslikuks alates 1. jaanuarist 2005 alanud majandusaastast.

Järgnevalt on toodud loetelu muudetud standarditest, mis rakendusid aruandeperioodidele, mis algavad 1. jaanuar 2005 ja mida kontsern on rakendanud alates nimetatud perioodist:

- IAS 1 (muudetud 2003), Finantsaruannete esitamine
- IAS 2 (muudetud 2003), Varud
- IAS 8 (muudetud 2003), Arvestusmeetodid, raamatupidamislike hinnangute muutused ja vead
- IAS 10 (muudetud 2003), Bilansipäevajärgsed sündmused
- IAS 16 (muudetud 2003), Põhivara
- IAS 17 (muudetud 2003), Rendiarvestus
- IAS 21 (muudetud 2003), Valuutakursi muutuste mõjud
- IAS 24 (muudetud 2003), Seotud osapooli käsitleva informatsiooni avalikustamine
- IAS 27 (muudetud 2003), Konsolideeritud ja konsolideerimata finantsaruanded
- IAS 28 (muudetud 2003), Investeeringud sidusettevõtetesse
- IAS 31 (muudetud 2003), Osalemine ühisettevõtmistes
- IAS 32 (muudetud 2003), Finantsinstrumendid: avalikustamine ja esitamine
- IAS 33 (muudetud 2003), Kasum aktsia kohta
- IAS 36 (muudetud 2004), Varade väärtuse langus
- IAS 38 (muudetud 2004) Immateriaalne põhivara
- IAS 39 (muudetud 2003), Finantsinstrumendid: kajastamine ja mõõtmine
- IAS 40 (muudetud 2004), Kinnisvarainvesteeringud



Initialiseeritud ainult identifitseerimiseks  
Initialled for the purpose of identification only  
Initsiaalid/initials A.S.  
Kuupäev/date 21.03.06.  
Ettevõttekohus/Coopers Tallinn

Harju Maakohus  
Registriosakond  
SISSE TULNUD

09-06-2006

Välja antud uued IFRS standardid, mis rakendusid alates perioodist 1. jaanuar 2005:

- IFRS 2, Aktsiakompensatsioonid
- IFRS 3, Äriühendused rakendus alates 31. märts 2004 perioodidele.
- IFRS 4, Kindlustuslepingud
- IFRS 5, Müügiks hoitav põhivara ja lõpetatud tegevusvaldkonnad
- IFRIC 1, Muutused eksisteerivates eemaldamis-, ennistamis- ning sarnastes kohustistes
- IFRIC 2, Liikmete osad ühistulistes ettevõtetes ja sarnased instrumendid

Uute standardite ja standardite muudatuste rakendamine ei põhjastanud olulisi muudatusi olemasolevates arvestuspõhimõtetes ning ei mõjutanud kontserni majandustulemust. Vastavalt standardite nõuetele on muudetud finantsaruannetes kajastatud informatsiooni esitusviisi ning on avaldatud täiendavat informatsiooni aruande lisades. Eelmise perioodi võrdlusandmete esitus on viidud vastavusse uue esitusviisiga.

Aruandeaastal muudeti äritegevuste segmentide kajastamist. Varasemalt kajastati *consignment* (s.o saadetiste edastamise vahendamine) teenust segmenti „Muud” koosseisus. 2005.a. arvestati seda teenust selles segmentis, mille saadetise edastamise vahendamisega *consignment* seotud oli. Seoses sellega on 2004.a. äritegevuste segmentide arvestust muudetud järgnevalt:

1. segmenti „Post” äritulud ja –kasum kasvasid kirjade *consignment*’i tõttu 123 tuhande krooni (7,8 tuhande euro) võrra;
2. segmenti „Ekspress” äritulud ja –kasum kasvasid postimüügi pakkide *consignment*’i tõttu 5 094 tuhande krooni (325,6 tuhande euro) võrra;
3. segmenti „Otseturundus” äritulud ja –kasum kasvasid reklaammaterjalide *consignment*’i tõttu 3 700 tuhande krooni (236,5 tuhande euro) võrra;
4. segmenti „Muud” äritulud ja –kasum vähenesid ülaltoodud põhjusel 8,916 tuhande krooni (569,8 tuhande euro) võrra.

#### Informatsioon emaeetevõtte põhjaruannete kohta

Vastavalt Eesti Raamatupidamise Seadusele tuleb lisades avaldada informatsioon konsolideeriva üksuse konsolideerimata põhjaruannete kohta (emaeetevõtte põhjaruanded). Informatsioon emaeetevõtte põhjaruannete kohta on esitatud lisa 28. Emaetevõtte põhjaruanded on koostatud kasutades samu arvestusmeetodid ja hindamisalused, mida on kasutatud konsolideeritud aruannete koostamisel.

#### Arvestuspõhimõtete muudatused konsolideerimata aruannetes

Aastaaruande lisades avalikustatavates konsolideerimata finantsaruannetes (lisa 28) on seoses „IAS 27 Konsolideeritud ja konsolideerimata finantsaruanded” muudatusega muudetud arvestuspõhimõtet tütarettevõtete kajastamisel – tütarettevõtteid kajastatakse konsolideerimata finantsaruannetes senise kapitaliosaluse meetodi asemel nende soetusmaksumuses. Arvestuspõhimõtte muudatuse mõju kajastati seisuga 1. jaanuar 2004 eelmiste perioodide jaotamata kasumi saldo vähenes korrigeerimisena summas 157 tuhat krooni (10 tuhat eurot) Vastavalt on vähendatud ka investeeringute maksumust tütarettevõtetesse.

#### Välisvaluutas toimunud tehingute kajastamine


Välisvaluutas fikseeritud tehingute kajastamisel on aluseks võetud tehingu toimumise päeval ametlikult kehtinud Eesti Panga valuutakursid. Välisvaluutas fikseeritud monetaarsed varad ja –kohustused ning õiglases väärtuses kajastatavad mitte-monetaarsed finantsvarad ja –kohustused hinnatakse bilansipäeva seisuga ümber Eesti kroonidesse bilansipäeval ametlikult kehtinud Eesti Panga valuutakursside alusel. Välisvaluutatehingutest saadud kasumid ja kahjumid on kasumiaruandes kajastatud perioodi tulu ja kuluna.

#### Konsolideerimise põhimõtted

Tütarettevõtjateks loetakse selliseid ettevõtteid, milles AS EESTI POST omab üle 50% hääleõiguslikest aktsiatest või osadest või on muul moel võimeline kontrollima tema tegevus- ja finantspoliitikat. Kui emaeetevõtja omandas või loovutas perioodi jooksul ettevõtja üle kontrolli, on vastav tütarettevõtja konsolideeritud alates selle omandamise kuupäevast kuni kontrolli lõppemise kuupäevani.

Konsolideeritud aruandes on rida-realt konsolideeritud kõigi emaeetevõtja kontrolli all olevate tütarettevõtjate (välja arvatud edasimüügi eesmärgil omandatud tütarettevõtjad) finantsnäitajad. Elimineeritud on kõik kontsernisisesed nõuded ja kohustused, kontserni ettevõtete vahelised tehingud ning nende tulemusena tekkinud realiseerimata kasumid ja kahjumid. Vähemusosa emaeetevõtja kontrolli all olevate ettevõtjate tulemusel ja omakapitalis on konsolideeritud finantsaruannetes kajastatud omakapitali koosseisus eraldi kirjena.

Vajadusel on ühtlustatud tütarettevõtjate arvestuspõhimõtteid selleks, et kindlustada ühtsete arvestuspõhimõtete rakendamine kontserni konsolideeritud aastaaruandes.



Initsialiseeritud ainult identifitseerimiseks Initialled for the purpose of identification only initsiaalid/initials <u>          A.S.          </u> Kuupäev/date <u>          21.03.06          </u> PricewaterhouseCoopers, Tallinn
---

09-06-2006

**Raha ja raha ekvivalendid**

Raha ja selle ekvivalentidena kajastatakse bilansis raha ja pangakontode kirjel ja rahavoogude aruandes kassas olevat sularaha, arvelduskontode jääke (v.a. arvelduskrediit) ning kuni 3-kuulisi tähtajalisi deposiite. Arvelduskrediiti kajastatakse bilansis lühiajaliste laenukohustuste koosseisus.

**Finantsvarad**

Kontsernis kajastatakse finantsvarade oste ja müüke tehingupäeval.

Sõltuvalt finantsvarade omandamise eesmärgist klassifitseeritakse kontsernis investeeringuid vastavalt IAS 39 nõuetele järgmistesse kategooriatesse:

1. laenuid ja nõuded, mida ei hoita kauplemiseesmärgil;
2. müügiotel finantsvarad.

2005.a nii nagu ka 2004.a puudusid kontsernil õiglasel väärtuses muutustega läbi kasumiaruande kajastatavad finantsvarad ning lunastustähtajani hoitavad investeeringud.

*Laenuid ja nõuded* on fikseeritud või kindlaksmääratavate maksetega tuletisinstrumentideks mitteolevad finantsvarad, mis ei ole noteeritud aktiivsel turul. Laenuid ja nõuded kajastatakse käibevaradena, välja arvatud juhul kui nende tasumise tähtaeg on hiljem kui 12 kuu jooksul pärast bilansikuupäeva. Selliseid varasid kajastatakse põhivarana. Laenuid ja nõuded võetakse esmalt arvele õiglasel väärtuses koos tehingukulustustega ning pärast esmast arvele võtmist kajastab kontsern laenusid ja nõudeid amortiseeritud soetusmaksumuses (miinus võimalikud väärtuse langusest tulenevad allahindlused), arvestades järgnevatel perioodidel nõudelt intressitulu, kasutades efektiivse intressimäära meetodit. (vt ka arvestuspõhimõte „Nõuded ostjate vastu“)

*Müügiotel finantsvaradena* kajastatakse neid tuletisinstrumentideks mitteolevaid finantsvarasid, mida kontsern kavatses kohe või lähitulevikus müüa ja ei ole klassifitseeritud mõnda eelpool loetletud kategooriasse. Antud kategooria finantsvarasid kajastatakse põhivarana, välja arvatud juhul kui kontsernil on kavatsus need realiseerida 12 kuu jooksul alates bilansikuupäevast. Müügiotel finantsvara võetakse esmalt arvele õiglasel väärtuses koos tehingukulustustega. 2004.a kajastati kontsernis pärast esmast arvele võtmist müügiotel finantsvarasid nende õiglasel väärtuses, arvamata maha võimalikke tehingukulusid, mis võivad seoses vara müügi või sellest muul viisil loobumisega tekkida, välja arvatud investeeringuid omakapitaliinstrumentidesse, millel puudub noteeritud turuhind aktiivsel turul ning mille õiglast väärtust ei saa usaldusväärselt mõõta, mida kajastatakse soetusmaksumuses. 2004.a müüdi müügiotel finantsvaradena kajastatud finantsvarad ning 2005. aastal puudusid kontsernil nimetatud kategoorias kajastatavad finantsvarad.


**Nõuded ostjate vastu**

Nõuded ostjate vastu võetakse esmalt arvele õiglasel väärtuses ning kajastatakse edaspidi amortiseeritud soetusmaksumuses, kasutades efektiivse intressimäära meetodit. Lühiajaliste nõuete korrigeeritud soetusmaksumus on üldjuhul võrdne nende nominaalväärtusega miinus võimalikud allahindlused.

Vara väärtuse langusest tingitud allahindlus tehakse juhul, kui on objektiivseid tõendusmaterjale selle kohta, et kontsern ei suuda koguda kokku kõiki saadaolevaid summasid vastavalt nõuete tingimustele. Sellisteks olukordadeks võivad olla deebitori olulised finantsraskused, pankrott või oma kohustuste mittetäitmine kontserni ees. Allahindluse summa on bilansilise väärtuse ja kaetava väärtuse vahe, milleks on tulevikus oodatavate rahavoogude summa, diskonteeritud efektiivse intressimääraga. Allahindluse summa kajastatakse kasumiaruandes real „Mittesugused tegevuskulud“.

**Varud**

Varud võetakse algselt arvele nende soetusmaksumuses, mis koosneb ostukulustest, tootmiskulutustest ja muudest kulutustest, mis on vajalikud varude viimiseks nende praegusesse asukohta ja seisukorda. Varude kuluks kandmisel kasutatakse FIFO meetodit. Varud hinnatakse bilansis lähtudes sellest, mis on madalam, kas soetusmaksumus/tootmisomahind või neto realiseerimismaksumus. Neto realiseerimismaksumus on tavapärase äritegevuses kasutatav hinnanguline müügihind, millest on maha arvatud toote lõpetamiseks ja müügi sooritamiseks vajalikud hinnangulised kulutused.



Initsialiseeritud ainult identifitseerimiseks Initialed for the purpose of identification only Initsiaalid/initials <u>A.S.</u> Kuupäev/date <u>21.03.06</u> PriewaterhouseCoopers, Tallinn
---



09-06-2006

**Kinnisvarainvesteeringud**

Kinnisvarainvesteeringutena kajastatakse kinnisvaraobjekte (maa, hoone), mida ettevõtte hoiab (kas omanikuna või kapitalirendi tingimustel rendituna) renditulu teenimise või turuväärtuse kasvu eesmärgil. Kinnisvarainvesteering võetakse bilansis algselt arvele tema soetusmaksumuses, mis sisaldab ka soetamisega otseselt seonduvaid tehingutasusid (s.o notaritasud, riigilõivud, nõustajatele makstud tasud ja muud kulutused, ilma milleta ei oleks ostutehing tõenäoliselt aset leidnud). Edasi kajastatakse kinnisvarainvesteeringuid analoogiliselt materiaalse põhivaraga, s.t soetusmaksumuses miinus akumulieeritud kulum ja allahindlused väärtuse langusest.

Amortisatsiooni arvestamisel kasutatakse lineaarset meetodit. Amortisatsioonimäär määratakse igale kinnisvarainvesteeringu objektile eraldi, sõltuvalt selle kasulikust tööeast.

Juhul kui kinnisvarainvesteeringu objekt koosneb üksteisest eristatavatest komponentidest, millel on erinevad kasulikud eluead, võetakse need komponendid raamatupidamises arvele eraldi varaobjektidena ning määratakse ka vastavalt nende kasulikule elueale eraldi amortisatsiooninormid. Kontserni kinnisvarainvesteeringutele rakendatav amortisatsioonimäär on alates 01.01.2005.a. 1-8% aastas. Enne seda rakendati amortisatsioonimäär 2-13% aastas. Juhtkonna hinnangu muutuse tulemusena vähenes kinnisvarainvesteeringute 2005.a amortisatsioonikulu kasumiaruandes umbes 363 tuhande krooni (23,2 tuhande euro) võrra. Lisaks mõjutab nimetatud amortisatsioonimäär muutus kinnisvarainvesteeringute järelejäänud kasuliku eluea jooksul ka tulevaste perioodide amortisatsioonikulu, mille mõju ei ole aga võimalik hinnata. Igal bilansipäeval hinnatakse kasutatavate amortisatsioonimäärade, amortisatsioonimeetodi ning lõppväärtuse põhjendatust.

Hilisemad kulutused on lisatud kinnisvarainvesteeringu soetusmaksumusele juhul, kui on tõenäoline, et ettevõtte saab seoses kulutustega tulevikus majanduslikku kasu; ja kulutuste soetusmaksumust on võimalik usaldusväärselt mõõta. Muud hilisemad kulutused (näiteks remont, hooldus) on kajastatud aruandeperioodi kuludes.

Juhul, kui kinnisvarainvesteeringuobjekti kaetav väärtus (s.o kõrgem kahest järgnevast näitajast: vara neto müügihind või vara kasutusväärtus) on väiksem tema bilansilisest jääkmaksumusest, hinnatakse kinnisvarainvesteeringu objektid alla nende kaetavale väärtusele (vt ka arvestuspõhimõtte „Varade väärtuse langus“).

**Materiaalne põhivara**

Põhivaraks loetakse kontserni enda majandustegevuses kasutatavaid varasid kasuliku tööeaga üle ühe aasta. Materiaalne põhivara võetakse algselt arvele tema soetusmaksumuses, mis koosneb ostuhinnast (k.a tollimaks ja muud mittetagastatavad maksud) ja otseselt soetamisega seotud kulutustest, mis on vajalikud vara viimiseks tema tööseisundisse ja -asukohta. Materiaalset põhivara kajastatakse tema soetusmaksumuses, millest on maha arvatud akumulieeritud kulum ja väärtuse langusest tulenevad allahindlused.

Materiaalse põhivara objektile tehtud hilisemad väljaminekud kajastatakse põhivarana, kui on tõenäoline, et ettevõtte saab varaobjektiga seotud tulevast majanduslikku kasu; ning varaobjekti soetusmaksumust saab usaldusväärselt mõõta. Muid hooldus- ja remondikuludid kajastatakse kuluna nende toimumise momendil.

Amortisatsiooni arvestamisel kasutatakse lineaarset meetodit. Amortisatsioonimäär määratakse igale põhivara objektile eraldi, sõltuvalt selle kasulikust tööeast. Olulise lõppväärtusega varaobjektide puhul amortiseeritakse kasuliku eluea jooksul kulusse ainult soetusmaksumuse ja lõppväärtuse vahelist amortiseeritavat osa. Juhul, kui vara lõppväärtus ületab tema bilansilist jääkmaksumust, lõpetatakse vara amortiseerimine. Juhul kui materiaalse põhivara objekt koosneb üksteisest eristatavatest komponentidest, millel on erinevad kasulikud eluead, võetakse need komponendid raamatupidamises arvele eraldi varaobjektidena ning määratakse ka vastavalt nende kasulikule elueale eraldi amortisatsiooninormid.

Amortisatsioonimäärade vahemikud on materiaalse põhivara gruppidele järgmised:

Ehitiste ja rajatiste komponendid	1-8%
Masinad ja seadmed	20%
Arvutid ja arvutisüsteemid	40%
Muu inventar	20%

Kuni 1.01.2005 kasutati ehitistel ja hoonetel 2-13% amortisatsioonimäär. Juhtkonna hinnangu muutuse tulemusena vähenes ehitiste 2005.a amortisatsioonikulu kasumiaruandes umbes 10,5 tuhande krooni (0,7 miljoni euro) võrra. Lisaks mõjutab nimetatud amortisatsioonimäär muutus ehitiste järelejäänud kasuliku eluea jooksul ka tulevaste perioodide amortisatsioonikulu, mille mõju ei ole aga võimalik hinnata.

Maad ei amortiseerita.

Renditud ruumide parenduskuludelt arvestatakse amortisatsiooni vara eeldatava kasuliku tööea või rendisuhte kehtivuse perioodi jooksul, olenevalt sellest, kumb on lühem.

Igal bilansipäeval hinnatakse kasutatavate amortisatsioonimäärade, amortisatsioonimeetodi ning lõppväärtuse põhjendatust.

Juhul, kui põhivara kaetav väärtus (s.o kõrgem kahest järgnevast näitajast: vara neto müügihind või vara kasutusväärtus) on väiksem tema bilansilisest jääkmaksumusest, hinnatakse materiaalse põhivara objektid alla nende kaetavale väärtusele (vt ka arvestuspõhimõtte „Varade väärtuse langus“).

<p>Initialiseeritud ainult identifitseerimiseks            Initialled for the purpose of identification only            Initsiaalid/initials <u>AS</u>            Kuupäev/date <u>21.03.06</u>            PricewaterhouseCoopers, Tallinn</p>
---

09-06-2006

**Immateriaalne põhivara**

Immateriaalne põhivara võetakse algselt arvele tema soetusmaksumuses, mis koosneb ostuhinnast ja otseselt soetamisega seotud kulutustest. Immateriaalset põhivara kajastatakse soetusmaksumuses, millest on maha arvatud akumuleeritud kulum ja võimalikud väärtuse langusest tulenevad allahindlused.

Immateriaalse põhivara amortiseerimisel kasutatakse lineaarse amortisatsiooni meetodit. Amortisatsioonimäär määratakse igale immateriaalse põhivara objektile eraldi, sõltuvalt selle kasulikust elueast. Kontsernis hetkel kasutusel olevatele immateriaalsetele põhivaradele rakendatakse amortisatsioonimäära 40%. Immateriaalse põhivara amortisatsioonikulu kajastatakse kasumiaruandes real „Põhivara kulum ja väärtuse langus“.

*Arendusväljaminekud* on kulutused, mida tehakse uurimistulemuste rakendamisel uute konkreetsete toodete, teenuste, protsesside või süsteemide väljatöötamiseks, kujundamiseks või testimiseks. Arendusväljaminekuid kapitaliseeritakse juhul kui eksisteerib kava projekti elluviimiseks ning arendusväljaminekute suurust ja immateriaalsest varast tulevikus tekkivat majanduslikku kasu on võimalik usaldusväärsetl määta.

**Varade väärtuse langus**

Amortiseeritavate varade puhul hinnatakse vara väärtuse võimalikule langusele viitavate asjaolude esinemist. Selliste asjaolude esinemise korral hinnatakse vara kaetavat väärtust ning võrreldakse seda bilansilise maksumusega.

Väärtuse langusest tekkinud kahjum kajastatakse summas mille võrra vara bilansiline maksumus ületab selle kaetava väärtuse. Vara kaetav väärtus on vara õiglane väärtus, millest on maha lahutatud müügikulutused, või selle kasutusväärtus, vastavalt sellele, kumb on kõrgem. Vara väärtuse languse hindamise eesmärgil hinnatakse kaetavat väärtust väikseima võimaliku varade grupi kohta, mille jaoks on võimalik rahavoogusid eristada (*cash generating unit*).

Kord alla hinnatud varade puhul hinnatakse igal järgmisel bilansikuupäeval, kas võib olla tõenäoline, et vara kaetav väärtus on vahepeal tõusnud (v.a firmaväärtus, mille allahindlusi ei tühistata).

**Kapitali- ja kasutusrendid**

Kapitalirendina käsitletakse rendilepingut, mille puhul kõik olulised vara omandiga seonduvad riskid ja hüved kanduvad üle rentnikule. Muud rendilepingud kajastatakse kasutusrendina.

**Ettevõtte kui rentnik**

Kapitalirenti kajastatakse bilansis vara ja kohustusena renditud vara õiglase väärtuse summas või rendimaksete miinimumsumma nüüdisväärtuses, juhul kui see on madalam. Rendimaksed jaotatakse finantskuluks ja kohustuse jääkväärtuse vähendamiseks. Finantskulud jaotatakse rendiperioodile arvestusega, et intressimäär on igal ajahetkel kohustuse jääkväärtuse suhtes sama. Kapitalirenti tingimustel renditud varad amortiseeritakse sarnaselt omandatud põhivaraga, kusjuures amortisatsiooniperioodiks on vara eeldatav kasulik tööiga või rendisuhte kehtivuse periood, olenevalt sellest, kumb on lühem.

Kasutusrendimaksed kajastatakse rendiperioodi jooksul lineaarselt kasumiaruandes kuluna.

**Ettevõtte kui rendileandja**

Kapitalirenti alusel väljarenditud vara kajastatakse bilansis nõudena kapitalirenti tehtud netoinvesteeringu summas. Rentnikult saadavad rendimaksed jagatakse kapitalirendinõude põhiosa tagasimakseteks ja finantstuluks. Finantstulu jagatakse rendiperioodile.

Kasutusrendi tingimustel väljarenditud vara kajastatakse bilansis analoogselt oma majandustegevuses kasutatava põhivaraga. Väljarenditavat vara amortiseeritakse lähtudes kontsernis sama tüüpi varade osas rakendatavatest amortiseerimis-põhimõtetest. Kasutusrendimaksed kajastatakse rendiperioodi jooksul lineaarselt tuluna.


**Finantskohustused**

Kõik finantskohustused (võlad hankijatele, muud lühi- ja pikaajalised kohustused, saadud laenud, emiteeritud võlakirjad) võetakse algselt arvele nende soetusmaksumuses, mis sisaldab ka kõiki soetamisega otseselt kaasnevaid kulutusi. Edasi kajastatakse finantskohustusi amortiseeritud soetusmaksumuses, kasutades efektiivse intressimäära meetodit.

Lühiajaliste finantskohustuste korrigeeritud soetusmaksumus on üldjuhul võrdne nende nominaalväärtusega, mistõttu lühiajalisi finantskohustusi kajastatakse bilansis maksmisele kuuluvas summas. Pikaajaliste finantskohustuste korrigeeritud soetusmaksumuse arvestamiseks võetakse nad algselt arvele saadud tasu õiglases väärtuses (millest on maha arvatud tehingukulutused), arvestades järgnevatel perioodidel kohustustelt intressikulu kasutades efektiivse intressimäära meetodit.

Finantskohustus liigitatakse lühiajaliseks, kui selle tasumise tähtaeg on kaheteist kuu jooksul alates bilansikuupäevast; või kontsernil pole tingimusteta õigust kohustise tasumist edasi lükata rohkem kui 12 kuud pärast bilansikuupäeva.

Laenukulud ei kapitaliseerita, vaid kajastatakse perioodi kuludena.



Initsialiseeritud ainult identifitseerimiseks Initialed for the purpose of identification only Initsiaalid/initials <u>A.S.</u> Kuupäev/date <u>21.03.06.</u>	18
--	----

09-06-2006

**Töötajate hüvitised***Töösuhete lõpetamise hüvitised*

Töösuhete lõpetamise hüvitised kuuluvad maksmisele tulenevalt kas kontserni otsusest lõpetada töösuhete töötajaga enne tavapärasest pensionile jäämise kuupäeva või töötaja otsusest aktsepteerida vabatahtlikult töösuhete lõpetamist vastutasuks nende hüvitiste eest. Kontsernis kajastatakse töösuhete lõpetamise hüvitisi siis, kui kontsern suudab tõendada, et on võtnud endale kohustuse kas lõpetada töösuhete töötaja(te)ga vastavalt ametlikule üksikasjalikule plaanile töösuhete lõpetamiseks ja puudub reaalne võimalus seda tagasi võtta; või maksta töösuhete lõpetamise hüvitisi pakkumise tulemusel, mille eesmärgiks oli ärgitada vabatahtlikku töölt lahkumist. Kui töösuhete lõpetamise hüvitis kuulub väljamaksmisele enam kui 12 kuud pärast bilansipäeva, on hüvitisi diskonteeritud selle nüüdisväärtuseni.

*Kasumi jagamise ja preemia skeemid*

Ettevõtte kajastab eeldatava kasumi jagamise ja preemia maksmise kulu ja kohustust vastavalt hüvitise summa määramise valemile, mis võtab arvesse emaettevõtja omanike osa puhaskasumist peale teatud korrigeerimisi. Kontsern kajastab kohustust siis, kui eksisteerib juriidiline või konstruktiivne kohustus möödunud sündmuste tagajärjel selliseid makseid teha.

**Eraldised ja tingimuslikud kohustused**

Eraldistena kajastatakse bilansis tõenäolisi kohustusi, mis on avaldunud enne bilansikuupäeva toimunud sündmuste tagajärjel ning mille realiseerumise aeg või summa ei ole kindlad. Eraldiste kajastamisel bilansis on lähtutud juhtkonna hinnangust eraldise täitmiseks tõenäoliselt vajamineva summa ning eraldise realiseerumise aja kohta. Eraldis kajastatakse bilansis summas, mis on juhtkonna hinnangu kohaselt bilansipäeva seisuga vajalik eraldisega seotud kohustuse rahuldamiseks või üleandmiseks kolmandale osapoolle.

Juhul kui eraldis realiseerub tõenäoliselt hiljem kui 12 kuu jooksul pärast bilansipäeva, kajastatakse seda diskonteeritud väärtuses (eraldisega seotud väljamaksete nüüdisväärtuse summas), välja arvatud juhul, kui diskonteerimise mõju on ebaoluline.

Muud võimalikud või eksisteerivad kohustused, mille realiseerumine on vähemtõenäoline kui mitterealiseerumine või millega kaasnevate kulutuste suurust ei ole võimalik piisava usaldusväärsusega hinnata, on avalikustatud aastaaruande lisades tingimuslike kohustustena.

**Ettevõtte tulumaks**

Vastavalt kehtivale seadusandlusele Eestis ettevõtete kasumit ei maksustata, mistõttu ei eksisteeri ka edasilükkunud tulumaksu nõudeid ega kohustusi. Kasumi asemel maksustatakse Eestis jaotamata kasumist väljamakstavaid dividende maksumääraga 23/77 (kuni 31.12.2005 kehtis maksumäär 24/76, ning kuni 31.12.2004 maksumäär 26/74) netodividendina väljamakstud summalt. Dividendide väljamaksmisega kaasnevat ettevõtte tulumaksu kajastatakse kasumiaruandes tulumaksukuluna samal perioodil kui dividendid välja kuulutatakse, sõltumata sellest, millise perioodi eest need on välja kuulutatud või millal need tegelikult välja makstakse.

**Tulude arvestus**

Tulu kaupade müügist kajastatakse saadud või saadaoleva tasu õiglasel väärtusel, võttes arvesse kõiki tehtud allahindlusi ja soodustusi. Tulu kaupade müügist kajastatakse siis, kui kõik olulised omandiga seotud riskid ja hüved on läinud üle ostjale, müügitulu ja tehinguga seotud kulu on usaldusväärselt määratav ning tehingust saadava tasu laekumine on tõenäoline. Tulu teenuste osutamisel kajastatakse teenuse osutamise momendil, või juhul kui teenuse osutamine kestab pikema perioodi, siis lähtudes teenuse valmidusastmest bilansipäeval.


Intressitulu, litsentsitasusid ja dividenditulu kajastatakse siis kui tulu laekumine on tõenäoline ja tulu suurust on võimalik usaldusväärselt hinnata. Intressitulu kajastatakse kasutades efektiivset intressimäära. Dividenditulu kajastatakse siis, kui omanikul on tekkinud seaduslik õigus nende saamiseks.

**Sihtfinantseerimine**

Sihtfinantseerimist kajastatakse tuluna nendes perioodides, mil leiavad aset kulud, mille kompenseerimiseks sihtfinantseerimine on mõeldud. Sihtfinantseerimine, mida saadakse eelmistel perioodidel tekkinud kulude eest või millega ei kaasne täiendavaid tulevikku suunatud tingimusi, kajastatakse tuluna perioodis, millal sihtfinantseerimine aset leidis. Sihtfinantseerimist ei kajastata tuluna enne, kui eksisteerib piisav kindlus, et ettevõtte vastab sihtfinantseerimisega seotud tingimustele ja sihtfinantseerimine laekub. Sihtfinantseerimisega kaasnevaid võimalikke kohustusi kajastatakse aruandes eraldiste või tingimuslike kohustustena.

Varade sihtfinantseerimise korral võetakse sihtfinantseerimise abil soetatud vara bilansis arvele tema soetusmaksumuses, millest on maha arvatud varade soetamise toetuseks saadud sihtfinantseerimise summa. Soetatud vara amortiseeritakse tema kasuliku eluea jooksul.

Tegevuskulude sihtfinantseerimisel kajastatakse tulu sihtfinantseerimisest proportsionaalselt sellega seonduvate kuludega. Kasumiaruandes kajastatakse kompenseeritavat kulu ja saadud toetust mõlemad eraldi.



Initsialiseeritud ainult identifikatsiooniks Initialed for the purpose of identification only Initsiaalid/initials <u>A.S.</u> Kuupäev/date <u>21.03.06.</u> PricewaterhouseCoopers, Tallinn	19
--	----

09-06-2006

**Segmendid**

Äritegevuse segment on kontserni eristatav majandustegevuse osa, mis hõlmab sarnaseid tooteid/teenuseid või omavahel seotud toodete/teenuste gruppi ning mille riskid ja tootlus erinevad teiste äritegevuse segmentide omast. Geograafiline segment on kontserni eristatav majandustegevuse osa, mis tegeleb toodete/teenuste pakkumisega teatud majanduskeskkonnas, mille riskid ja tootlus erinevad teistes majanduskeskkondades tegutsevatest ettevõtte osadest.

Kontserni esmaseks segmenti vormiks on äritegevuse segment ning teiseks segmenti vormiks on segmentid geograafilises lõikes. Äritegevuse segmentid sisaldavad:

- postiteenused – adresseeritud postisaadetiste edastamine saatjalt või teiselt postiteenuse osutajalt saajale või teisele postiteenuse osutajale; hõlmab nii siseriiklikku kui ka välisriiki saadetavate ja välisriigist saabuvate postisaadetiste edastamist;
- ekspress – postipakkide, kullerpostiteenuste (ELS, EMS) osutamine ja lunapartiipakkide edastamine;
- finantsvahendus – pensionide ja toetuste väljamaksmine, maksete vastuvõtmine, rahakaartide edastamine, postipangateenused ning kindlustusagendi teenused;
- otseturundusteened – aadressaadita ja aadressiga reklaami edastamine, ajalehtede ja ajakirjade tellimine ja kättetoimetamine;
- muud – tolli- ja laoteenused, e-teenused, jaekaubandus ning muud teenused.

Segmenti tulu, segmenti kulu, segmenti varade ja segmenti kohustuste mõisted hõlmavad selliste objektide summasid, mis on otseselt segmentile omistatavad või mida saab põhjendatult segmentispetsiifiliseks lugeda.

Segmenti müügitulu, segmenti kulud ja segmenti äritulem sisaldavad äritegevuse segmentide ja geograafiliste segmentide vahelisi tehinguid. Selliseid tehinguid arvestatakse turuhindadega, mida küsitakse ettevõtteväliste klientide käest sarnaste kaupade/teenuste eest. Konsolideerimisel need tehingud elimineeritakse. Segmenti tulu hulka ei ole arvestatud erakorralisi tulusid, intressi- ja dividenditulu, tulud investeeringute müügist ja tulu võla tasumisest.

Segmenti kulu on segmenti äritegevusest tulenevad kulud. Segmenti kulu hulka ei kuulu erakorraline kulu; intressid, kulud investeeringute müügist või kulud võla tasumisest, ettevõtte osa selliste investeeringute kuludest, mille kohta antakse aru kapitaliosaluse meetodil, tulumaksu kulu; üldised halduskulud, peakontori kulud ning muud ettevõtte kulud, mis on seotud ettevõtte kui tervikuga. Mitme segmentiga seotud ärikulud on jagatud segmentidele, lähtudes tegevuspõhise kuluarvestuse näitajatest. Segmentidele on jagatud tööjõukulud ja transpordi kulud (ettevõtte peamised kululiigid tulenevalt ettevõtte tegevusalast). Jaekaubandusega seotud kulud on kajastatud muude tegevusvaldkondade all.

Konkreetses segmentiga otseselt mitteseotud ärikulud, mida ei ole võimalik põhjendatult alusel segmentide vahel jagada, on kajastatud segmentide ühiste kuludena. Nii ei ole segmentidele jagatud kõigi kajastatavate segmentide majandustegevuses kasutatavate põhivara ning kinnisvarainvesteeringute amortisatsioonikulu.

Segmenti varade hulka kuuluvad kõik segmenti kasutuses olevad äritegevuse vahendid nagu ostjatelt laekumata arved, muud viitlaekumised ning varud, v.a pikaajalised finantsinvesteeringud ja intressinõuded. Kinnisvarainvesteeringuid, materiaalsel ja immateriaalsel põhivara ei ole segmentidele jaotatud, kuna nimetatud varasid kasutatakse kõigi äritegevuse segmentide majandustegevuses ning puudub põhjendatud alus nende segmentide vahel jagamiseks.


Segmenti kohustuste hulka kuuluvad kõik äritegevuse kohustused (hankijatele tasumata arved, ostjate ettemaksed, viitvõlad), v.a laenuid, liisingud ja intressikohustused.

**Kohustuslik reservkapital**

Vastavalt äriseadustikule on moodustatud kohustuslik reservkapital. Igal majandusaastal tuleb reservkapitali kanda vähemalt 1/20 puhaskasumist, kuni reservkapital moodustab 1/10 aktsiakapitalist. Reservkapitali võib kasutada kahjumi katmiseks, samuti osakapitali suurendamiseks. Reservkapitalist ei või teha aktsionäridele väljamakseid.

**Rahavoogude aruanne**

AS EESTI POST rahavoogude aruanne on koostatud kaudsel meetodil, mille puhul on äritegevuse rahavoogude leidmiseks korrigeeritud ärikasumit, elimineerides mitterahaliste tehingute mõju ja äritegevusega seotud käibevarade ning lühiajaliste kohustuste saldode muutused.



Initsialiseeritud ainult identifitseerimiseks Initialed for the purpose of identification only Initsiaalid/initials <u>A.S.</u> Kuupäev/date <u>21.03.06.</u> PricewaterhouseCoopers, Tallinn
---

09-06-2006

**Uued rahvusvahelise finantsaruandluse standardid ning Rahvusvahelise Finantsaruandluse Tõlgenduste Komitee (IFRIC) tõlgendused**

Käesoleva aruande koostamise hetkeks on välja antud uusi rahvusvahelisi finantsaruandluse standardeid ning nende tõlgendusi, mis muutuvad kontsernile kohustuslikuks alates 1. jaanuarist 2006 või hiljem algavate perioodide aruannetele. Allpool on esitatud kontserni hinnang uute standardite ja tõlgenduste võimaliku mõju kohta finantsaruannetele esmakordse rakendamise perioodil.

1. *IAS 1 muudatus - Finantsaruannete esitamine: Omakapitali puudutava informatsiooni avalikustamine ning IFRS 7 Finantsinstrumendid: Avalikustatav informatsioon rakenduvad aruandeperioodidele, mis algavad 1. jaanuaril 2007 või hiljem.* Kontsern on otsustanud standardite muudatusi ennetähtaegselt mitte rakendada. IAS 1 muudatus ning IFRS 7 nõuavad täiendava informatsiooni avalikustamist finantsaruannetes.
2. *IAS 19 muudatus - Hüvitised töövõtjatele* rakendub aruandeperioodidele, mis algavad 1. jaanuaril 2006 või hiljem. Kontsernil puuduvad kindlaksmääratud hüvitistega plaanid, mistõttu ei avalda antud muudatus mõju kontserni finantsaruannetele.
3. *IAS 39 Finantsinstrumendid: kajastamine ja mõõtmine parandused (Rahavoogude riskimaandamise kajastamine prognoositava kontsernisisese tehingu puhul; Õiglase väärtuse optioon).* Standardi muudatused rakenduvad aruandeperioodidele, mis algavad 1. jaanuaril 2006 või hiljem. Kontsern on otsustanud standardite muudatusi ennetähtaegselt mitte rakendada. Juhtkonna hinnangul ei põhjasta muudatuste rakendamine aruande koostamise hetkel kontserni olemasolevate varade ja kohustuste kajastamises muudatusi.
4. *IAS 39 Finantsinstrumendid: kajastamine ja mõõtmine ning IFRS 4 Kindlustuslepingud parandus - Finantsgarantii lepingud.* Standardi muudatused rakenduvad aruandeperioodidele, mis algavad 1. jaanuaril 2006 või hiljem. Antud standardite muudatused ei avalda mõju kontserni finantsaruannetele.
5. *IFRS 1 täiendus, IFRS esmakordne rakendamine* muudatus rakendub aruandeperioodidele, mis algavad 1. jaanuaril 2006 või hiljem. Antud muudatus ei avalda mõju kontserni finantsaruannetele.
6. *IFRS 6 täiendus, Maavarade uuring ja hindamine.* Kontsernil puuduvad uuringu ja hindamise varad, mistõttu ei avalda antud standard mõju kontserni finantsaruannetele.
7. *IFRIC 4 Kindlaksmääramine, kas kokkulepe sisaldab renti.* IFRIC 4 rakendub aruandeperioodidele, mis algavad 1. jaanuaril 2006 või hiljem. Kontsern on otsustanud IFRIC 4 ennetähtaegselt mitte rakendada. Juhtkonna hinnangul ei põhjasta IFRIC 4 rakendamine aruande koostamise hetkel kontserni kehtivate kokkulepete kajastamises muudatusi.
8. *IFRIC 5 Õigus osalusele kahjutustamise, taastamise ja keskkonna parandamise fondides.* Kontsern ei osale kahjutustamise, taastamise ja keskkonna parandamise fondides, mistõttu ei avalda antud tõlgendus mõju kontserni finantsaruannetele.
9. *IFRIC 6 Spetsiifilisel turul osalemisest tekkivad kohustused - Elektri ja elektroonikakaupade jäätmed.* IFRIC 6 rakendub aruandeperioodidele, mis algavad 1. detsembril 2005 või hiljem. Kontsern ei osale spetsiifilisel turul, mis eeldaks elektri- ja elektroonikakaupade jäätmete käitlemist, mistõttu ei avalda antud tõlgendus mõju kontserni finantsaruannetele.
10. *IFRIC 7 - Finantsaruannete korrigeerimise rakendamine vastavalt IAS 29 Finantsaruandlus hüperinflatiivsetes majanduskeskkondades.* IFRIC 7 rakendub aruandeperioodidele, mis algavad 1. märtsil 2006 või hiljem. Kontsern ei koosta finantsaruandeid hüperinflatiivse majanduskeskkonna valuutas, mistõttu ei avalda antud tõlgendus mõju kontserni finantsaruannetele.
11. *IFRIC 8 - Aktsiakompensatsioonid vastavalt IFRS 2.* IFRIC 8 rakendub aruandeperioodidele, mis algavad 1 mail 2006 või hiljem. Antud tõlgendus ei avalda mõju kontserni finantsaruannetele.



Initsialiseeritud ainult identifiitsõbrimiseks Initialed for the purpose of identification only Initsiaalid/initials <u>                    A.S.                    </u> Kuupäev/date <u>                    21.03.06                    </u> PõhivaterhuseCoopers, Tallinn
---

## Lisa 2 Raha

	tuhandetes kroonides		tuhandetes eurodes	
	31.12.2005	31.12.2004	31.12.2005	31.12.2004
Sularaha	9 346	49 056	597	3 135
Pangakontod	248 417	168 087	15 877	10 743
Raha teel	15 447	5 715	987	365
<b>Raha kokku</b>	<b>273 210</b>	<b>222 858</b>	<b>17 461</b>	<b>14 243</b>
Keskmine intressimäär	2,0%	2,0%	2,0%	2,0%


## Lisa 3 Lühiajalised finantsinvesteeringud

	31.12.2005	31.12.2004	31.12.2005	31.12.2004
<b>Lühiajalised finantsinvesteeringud – müügiootel finantsvarad:</b>				
Saldo aasta alguses	0	1 600	0	102
Ümberhindlus õiglase väärtuse muutusest	0	0	0	0
Müük	0	-1 600	0	-102
Saldo aasta lõpus	0	0	0	0

Aksiainvesteering koosnes osalusest AS'is Vaba Maa. Aktsiad on müüdud hinnaga 1 600 tuhat krooni (102 tuhat eurot).

## Lisa 4 Nõuded ja ettemaksed

	31.12.2005	31.12.2004	31.12.2005	31.12.2004
Ostjate tasumata summad	63 631	55 341	4 067	3 537
Ebatõenäoliselt laekuvad summad (miinus)	-2 071	-1 310	-132	-84
<b>Nõuded ostjate vastu kokku</b>	<b>61 560</b>	<b>54 031</b>	<b>3 934</b>	<b>3 453</b>
Nõuded välisriikide postiroorganisatsioonide vastu	18 701	14 066	1 195	899
Muud lühiajalised nõuded	3 527	8 373	225	535
Intressinõuded	0	13	0	1
Maksude ettemaksed ja tagasinõuded	145	700	9	45
Ettemaksed teenuste eest	3 300	1 851	211	118
<b>Nõuded ja ettemaksed kokku</b>	<b>87 233</b>	<b>79 035</b>	<b>5 575</b>	<b>5 051</b>
	<b>2005</b>	<b>2004</b>	<b>2005</b>	<b>2004</b>
Nõuete ja laenude allahindlus	2 071	2 501	132	160
Varem kulusse kantud nõuete ja laenude laekumine	83	179	5	11



Initsialiseeritud ainult identifitseerimiseks Initialled for the purpose of identification only Initsiaalid/initials <u>A.S.</u> Kuupäev/date <u>21.03.06</u> Põlvkond/Coopors, Tallinn
---

09-06-2006

## Lisa 5 Varud

	31.12.2005	31.12.2004	31.12.2005	31.12.2004
Tooraine ja materjal	2 367	2 717	151	174
Lõpetamata toodang	255	205	16	13
Valmistoodang	2 836	3 186	181	204
Müügiks ostetud kaubad	5 459	7 886	349	504
Ettemaksed varude eest	120	42	8	3
<b>Varud kokku</b>	<b>11 037</b>	<b>14 037</b>	<b>705</b>	<b>897</b>
	<b>2005</b>	<b>2004</b>	<b>2005</b>	<b>2004</b>
Varude allahindlus	364	255	23	16


## Lisa 6 Pikaajalised nõuded ja rendi ettemaksed

	31.12.2005	31.12.2004	31.12.2005	31.12.2004
Pikaajalised nõuded ja rendi ettemaksed	1 069	1 189	68	76
<i>s.h tagasimaksetähtajaga 12 kuu jooksul</i>	<i>1 069</i>	<i>1 189</i>	<i>68</i>	<i>76</i>

## Lisa 7 Kinnisvarainvesteeringud

	<i>tuhandetes kroonides</i>	<i>tuhandetes eurodes</i>		
Soetusmaksumus 31.12.2003	14 404	921		
Akumuleeritud kulum 31.12.2003	-3 164	-202		
Jääkmaksumus 31.12.2003	11 240	718		
Ümberklassifitseerimine kinnisvarainvesteeringuks	414	26		
Müük	-12	-1		
Ümberklassifitseerimine põhivaraks või varuks	-45	-3		
Arvestatud kulum	-717	-46		
Soetusmaksumus 31.12.2004	14 552	930		
Akumuleeritud kulum 31.12.2004	-3 672	-235		
Jääkmaksumus 31.12.2004	10 879	695		
Arvestatud kulum	-354	-23		
Soetusmaksumus 31.12.2005	14 552	930		
Akumuleeritud kulum 31.12.2005	-4 026	-257		
Jääkmaksumus 31.12.2005	10 525	673		
	<i>tuhandetes kroonides</i>	<i>tuhandetes eurodes</i>		
<b>Kinnisvarainvesteeringute õiglase väärtus</b>	<b>31.12.2005</b>	<b>31.12.2004</b>	<b>31.12.2005</b>	<b>31.12.2004</b>
	14 015	14 015	896	896
	<b>2005</b>	<b>2004</b>	<b>2005</b>	<b>2004</b>
Renditulu kinnisvarainvesteeringutelt	2 033	2 017	130	129
Kinnisvarainvesteeringu renditulu genereerimiseks tehtud otsesed ärikulud, s.h remont ja hooldus	355	385	23	25

Ettevõtte juhtkonna hinnangul on kinnisvarainvesteeringute õiglase väärtus ligikaudu 3,5 miljoni krooni (0,22 miljoni euro) võrra bilansilisest väärtusest kõrgem. Vara õiglase väärtuse leidmisel ei ole kasutatud sõltumatut hindajat. Juhtkond on hinnanud vara õiglast väärtust vara kasutusväärtuse alusel, kasutades rahavoogude prognoose.




Initialiseeritud ainult identifitseerimiseks  
 Initialed for the purpose of identification only  
 Initsiaalid/Initials A. S.  
 Kuupäev/date 21.03.06.  
 PricewaterhouseCoopers, Tallinn

## Lisa 8 Põhivara

## Materiaalne põhivara

(tuhandetes kroonides)

	Maa	Ehitised	Masinad ja seadmed	Muu materiaalne põhivara	Lõpetamata ehitised ja ettemaksed	Kokku
<b>Soetusmaksumus 31.12.2003</b>	<b>34 608</b>	<b>362 510</b>	<b>128 743</b>	<b>27 073</b>	<b>485</b>	<b>553 421</b>
<b>Akumuleeritud kulum 31.12.2003</b>	<b>0</b>	<b>-102 349</b>	<b>-90 064</b>	<b>-21 140</b>	<b>0</b>	<b>-213 554</b>
<b>Jääkmaksumus 31.12.2003</b>	<b>34 608</b>	<b>260 161</b>	<b>38 679</b>	<b>5 933</b>	<b>485</b>	<b>339 867</b>
Soetamine	0	3 740	14 383	3 400	916	22 440
<i>s.h kapitalirendiga</i>	0	0	9 812	3 561	0	13 373
Ümberklassifitseerimine	42	-2 003	1 216	928	-137	45
Ümberklassifitseerimine kinnisvarainvesteeringuks	-414	0	0	0	0	-414
Müük	-40	0	-237	0	0	-277
Mahakandmine	-27	0	-10	0	0	-37
Arvestatud kulum	0	-21 420	-15 830	-3 011	0	-40 261
<b>Soetusmaksumus 31.12.2004</b>	<b>34 170</b>	<b>364 193</b>	<b>135 010</b>	<b>31 536</b>	<b>1 264</b>	<b>566 173</b>
<b>Akumuleeritud kulum 31.12.2004</b>	<b>0</b>	<b>-123 785</b>	<b>-96 797</b>	<b>-24 298</b>	<b>0</b>	<b>-244 880</b>
<b>Jääkmaksumus 31.12.2004</b>	<b>34 170</b>	<b>240 408</b>	<b>38 213</b>	<b>7 238</b>	<b>1 264</b>	<b>321 293</b>
Soetamine	0	3 499	4 134	1 244	243	9 120
<i>s.h kapitalirendiga</i>	0	0	213	0	0	213
Ümberklassifitseerimine	2	837	215	-138	-916	0
Ümberklassifitseerimine kinnisvarainvesteeringuks	0	0	0	0	-106	-106
Müük	-2 423	0	-1 117	0	0	-3 541
Arvestatud kulum	0	-11 022	-13 751	-2 809	0	-27 583
<b>Soetusmaksumus 31.12.2005</b>	<b>31 539</b>	<b>368 710</b>	<b>131 632</b>	<b>28 821</b>	<b>485</b>	<b>561 187</b>
<b>Akumuleeritud kulum 31.12.2005</b>	<b>0</b>	<b>-134 778</b>	<b>-103 783</b>	<b>-23 342</b>	<b>0</b>	<b>-261 903</b>
<b>Jääkmaksumus 31.12.2005</b>	<b>31 539</b>	<b>233 931</b>	<b>27 849</b>	<b>5 479</b>	<b>485</b>	<b>299 284</b>



initsialiseeritud ainult identifitseerimiseks  
initialled for the purpose of identification only  
initsiaalid/initials A.S.  
Kuupäev/date 21.03.06.  
PricewaterhouseCoopers, Tallinn



09-06-2006

(tuhandetes eurodes)

	Maa	Ehitised	Masinaid ja seadmed	Muu materiaalne põhivara	Lõpetamata ehitised ja ettemaksed	Kokku
<b>Soetusmaksumus 31.12.2003</b>	<b>2 212</b>	<b>23 169</b>	<b>8 228</b>	<b>1 730</b>	<b>31</b>	<b>35 370</b>
<b>Akumuleeritud kulum 31.12.2003</b>	<b>0</b>	<b>-6 541</b>	<b>-5 756</b>	<b>-1 351</b>	<b>0</b>	<b>-13 649</b>
<b>Jääkmaksumus 31.12.2003</b>	<b>2 212</b>	<b>16 627</b>	<b>2 472</b>	<b>379</b>	<b>31</b>	<b>21 721</b>
Soetamine	0	239	919	217	59	1 434
<i>s.h kapitalirendiga</i>	0	0	627	228	0	855
Ümberklassifitseerimine	3	-128	78	59	-9	3
Ümberklassifitseerimine kinnisvarainvesteeringuks	-26	0	0	0	0	-26
Müük	-3	0	-15	0	0	-18
Mahakandmine	-2	0	-1	0	0	-2
Arvestatud kulum	0	-1 369	-1 012	-192	0	-2 573
<b>Soetusmaksumus 31.12.2004</b>	<b>2 184</b>	<b>23 276</b>	<b>8 629</b>	<b>2 016</b>	<b>81</b>	<b>36 185</b>
<b>Akumuleeritud kulum 31.12.2004</b>	<b>0</b>	<b>-7 911</b>	<b>-6 186</b>	<b>-1 553</b>	<b>0</b>	<b>-15 651</b>
<b>Jääkmaksumus 31.12.2004</b>	<b>2 184</b>	<b>15 365</b>	<b>2 442</b>	<b>463</b>	<b>81</b>	<b>20 534</b>
Soetamine	0	224	264	79	16	583
<i>s.h kapitalirendiga</i>	0	0	14	0	0	14
Ümberklassifitseerimine	0	53	14	-9	-59	0
Ümberklassifitseerimine kinnisvarainvesteeringuks	0	0	0	0	-7	-7
Müük	-155	0	-71	0	0	-226
Arvestatud kulum	0	-704	-879	-180	0	-1 763
<b>Soetusmaksumus 31.12.2005</b>	<b>2 016</b>	<b>23 565</b>	<b>8 413</b>	<b>1 842</b>	<b>31</b>	<b>35 866</b>
<b>Akumuleeritud kulum 31.12.2005</b>	<b>0</b>	<b>-8 614</b>	<b>-6 633</b>	<b>-1 492</b>	<b>0</b>	<b>-16 739</b>
<b>Jääkmaksumus 31.12.2005</b>	<b>2 016</b>	<b>14 951</b>	<b>1 780</b>	<b>350</b>	<b>31</b>	<b>19 128</b>

## Immateriaalne põhivara

(tuhandetes kroonides)

	Patendid, litsentsid, kaubamärgid ja muu immateriaalne põhivara	Ettemaksed immateriaalse põhivara eest	Kokku
<b>Soetusmaksumus 31.12.2003</b>	<b>10 815</b>	<b>213</b>	<b>11 028</b>
<b>Akumuleeritud kulum 31.12.2003</b>	<b>-4 776</b>	<b>0</b>	<b>-4 776</b>
<b>Jääkmaksumus 31.12.2003</b>	<b>6 039</b>	<b>213</b>	<b>6 252</b>
Soetamine	2 153	191	2 344
Ümberklassifitseerimine	125	-125	0
Arvestatud kulum	-3 949	0	-3 949
<b>Soetusmaksumus 31.12.2004</b>	<b>13 046</b>	<b>279</b>	<b>13 325</b>
<b>Akumuleeritud kulum 31.12.2004</b>	<b>-8 678</b>	<b>0</b>	<b>-8 678</b>
<b>Jääkmaksumus 31.12.2004</b>	<b>4 367</b>	<b>279</b>	<b>4 646</b>
Soetamine	2 039	5 156	7 195
Ümberklassifitseerimine	34	-34	0
Arvestatud kulum	-3 366	0	-3 366
<b>Soetusmaksumus 31.12.2005</b>	<b>15 119</b>	<b>5 401</b>	<b>20 519</b>
<b>Akumuleeritud kulum 31.12.2005</b>	<b>-12 044</b>	<b>0</b>	<b>-12 044</b>
<b>Jääkmaksumus 31.12.2005</b>	<b>3 074</b>	<b>5 401</b>	<b>8 475</b>

Initialiseeritud ainult identifikatsiooniks  
initialled for the purpose of identification only  
Initsiaalid/initials A.S.  
Kaupäev/date 21.03.06.  
PricewaterhouseCoopers, Tallinn

09-06-2006

(tuhandetes eurodes)

	Patendid, litsentsid, kaubamärgid ja muu immateriaalne põhivara	Ettemaksud immateriaalse põhivara eest	Kokku
<b>Soetusmaksumus 31.12.2003</b>	<b>691</b>	<b>14</b>	<b>705</b>
<b>Akumuleeritud kulum 31.12.2003</b>	<b>-305</b>	<b>0</b>	<b>-305</b>
<b>Jääkmaksumus 31.12.2003</b>	<b>386</b>	<b>14</b>	<b>400</b>
Soetamine	138	12	150
Ümberklassifitseerimine	8	-8	0
Arvestatud kulum	-252	0	-252
<b>Soetusmaksumus 31.12.2004</b>	<b>834</b>	<b>18</b>	<b>852</b>
<b>Akumuleeritud kulum 31.12.2004</b>	<b>-555</b>	<b>0</b>	<b>-555</b>
<b>Jääkmaksumus 31.12.2004</b>	<b>279</b>	<b>18</b>	<b>297</b>
Soetamine	130	330	460
Ümberklassifitseerimine	2	-2	0
Arvestatud kulum	-215	0	-215
<b>Soetusmaksumus 31.12.2005</b>	<b>966</b>	<b>345</b>	<b>1 311</b>
<b>Akumuleeritud kulum 31.12.2005</b>	<b>-770</b>	<b>0</b>	<b>-770</b>
<b>Jääkmaksumus 31.12.2005</b>	<b>196</b>	<b>345</b>	<b>541</b>

## Lisa 9 Kapitalirent


## Kapitalirendiga soetatud vara jääkmaksumuses

Maa ja ehitised	176	181	11	12
Masinad ja seadmed	7 492	9 492	479	607
Muu materiaalne põhivara	1 488	1 898	95	121
<b>Kapitalirendiga soetatud vara jääkmaksumuses kokku</b>	<b>9 155</b>	<b>11 571</b>	<b>585</b>	<b>740</b>

Kapitalirendi tingimustel on rendile võetud sõiduautod ja arvutustehnika.

## Kapitalirendi kohustus:

	31.12.2005	31.12.2004	31.12.2005	31.12.2004
<b>Rendimaksete miinimumsumma</b>	<b>8 283</b>	<b>11 607</b>	<b>529</b>	<b>742</b>
<i>s.h tasuda järgmise 12 kuu jooksul</i>	3 306	3 527	211	225
<i>1-5 aasta jooksul</i>	4 977	8 080	318	516
Tulevaste perioodide intressikulu	-395	-725	-25	-46
Rendimaksete nüüdiseväärtus	7 888	10 883	504	696
<b>Rendimaksete nüüdiseväärtus (Lisa 11)</b>	<b>7 888</b>	<b>10 883</b>	<b>504</b>	<b>696</b>
<i>s.h tasuda järgmise 12 kuu jooksul</i>	3 061	3 180	196	203
<i>1-5 aasta jooksul</i>	4 826	7 703	308	492
Keskmine intressimäär	3,7%	4,0%	3,7%	4,0%



Initsialiseeritud ainult identifitseerimiseks  
 Initialed for the purpose of identification only  
 Initsiaalid/initials A.S.  
 Kuupäev/date 21.03.06.  
 PricewaterhouseCoopers, Tallinn

09-06-2006

## Lisa 10 Kasutusrent

AS EESTI POST rendib kasutusrendi tingimustel välja järgmiseid varasid:  
(tuhandetes kroonides)

	Kinnisvara- investeeringud	Maa ja ehitised	Kokku
Soetusmaksumus 31.12.2004	14 138	40 725	54 863
Akumuleeritud kulum 31.12.2004	-3 672	-13 329	-17 001
Jääkmaksumus 31.12.2004	10 465	27 396	37 861
2004.a kulum	-717	-2 566	-3 283
2005.a kulum	-359	-966	-1 324
Soetusmaksumus 31.12.2005	14 138	43 166	57 304
Akumuleeritud kulum 31.12.2005	-4 031	-14 845	-18 876
Jääkmaksumus 31.12.2005	10 107	28 320	38 428

(tuhandetes eurodes)

	Kinnisvara- investeeringud	Maa ja ehitised	Kokku
Soetusmaksumus 31.12.2004	904	2 603	3 506
Akumuleeritud kulum 31.12.2004	-235	-852	-1 087
Jääkmaksumus 31.12.2004	669	1 751	2 420
2004.a kulum	-46	-164	-210
2005.a kulum	-23	-62	-85
Soetusmaksumus 31.12.2005	904	2 759	3 662
Akumuleeritud kulum 31.12.2005	-258	-949	-1 206
Jääkmaksumus 31.12.2005	646	1 810	2 456

Selliste materiaalse põhivara objektide puhul, mida osaliselt kasutatakse kontserni poolt ning osaliselt on välja renditud kasutusrendi tingimustel, on soetusmaksumuse, akumuleeritud kulum ja aruandeperioodi kulum esitamisel arvestatud väljarenditud pindade proportsiooni.

	tuhandetes kroonides		tuhandetes eurodes	
	31.12.2005	31.12.2004	31.12.2005	31.12.2004
<b>Antud kasutusrendile</b>				
Järgmiste perioodide renditulu mittekatkestatavatest rendilepingutest:	23 546	29 363	1 505	1 877
s.h järgmise 12 kuu jooksul	7 848	7 852	502	502
1-5 aasta jooksul	15 383	18 689	983	1 194
üle 5 aasta	315	2 822	20	180
Saadud rendi ettemaks	1 059	2 493	68	159
s.h järgmise 12 kuu eest	479	1 582	31	101
	<b>2005</b>	<b>2004</b>	<b>2005</b>	<b>2004</b>
Aruandeperioodi kasutusrenditulu (lisa 17)	10 376	9 852	663	630

Toodud andmed sisaldavad nii kinnisvarainvesteeringute kui ka materiaalse põhivara renditulu.



Initsialiseeritud ainult identifitseerimiseks Initialed for the purpose of identification only Initsiaalid/initials <u>          A.S.          </u> Kuupäev/date <u>          21.03.06.          </u> Pääs/waterhouse <u>          Cooptors, Tallinn          </u>
--

Järgmiste perioodide kasutusrendimaksed mittekatkestatavatest rendilepingutest:

09-06-2006

	tuhandetes kroonides		tuhandetes eurodes	
	31.12.2005	31.12.2004	31.12.2005	31.12.2004
<b>Võetud kasutusrendile</b>				
Järgmiste perioodide kasutusrendimaksed mittekatkestatavatest rendilepingutest:	27 519	20 945	1 759	1 339
<i>s.h tasuda järgmise 12 kuu jooksul</i>	10 737	7 936	686	507
<i>1-5 aasta jooksul</i>	16 529	12 581	1 056	804
<i>üle 5 aasta</i>	254	428	16	27
	<b>2005</b>	<b>2004</b>	<b>2005</b>	<b>2004</b>
Aruandeperioodi kasutusrendimaksed (lisa 19)	18 311	14 554	1 170	930

**Lisa 11 Laenukohustused**

	tuhandetes kroonides		tuhandetes eurodes	
	31.12.2005	31.12.2004	31.12.2005	31.12.2004
Pikaajaliste laenukohustuste tagasimaksed järgmisel perioodil	13 998	18 181	895	1 162
Pikaajaliste kapitalirendikohustuste tagasimaksed järgmisel perioodil (lisa 9)	3 061	3 180	196	203
Võlakirjad	35 122	0	2 245	0
Lühiajalised laenud krediidiasutustelt	11	7	1	0
<b>Lühiajalised võlakohustused kokku</b>	<b>52 192</b>	<b>21 368</b>	<b>3 336</b>	<b>1 366</b>
Pikaajalised laenud	52 500	66 739	3 355	4 265
Kapitalirendikohustus (lisa 9)	4 826	7 703	308	492
Võlakirjad	0	35 122	0	2 245
<b>Pikaajalised võlakohustused kokku</b>	<b>57 326</b>	<b>109 564</b>	<b>3 664</b>	<b>7 002</b>
<b>Laenukohustused kokku</b>	<b>109 519</b>	<b>130 932</b>	<b>7 000</b>	<b>8 368</b>
<i>s.h tasuda järgmise 12 kuu jooksul</i>	52 193	21 367	3 336	1 366
<i>1-5 aasta jooksul</i>	46 826	88 564	2 993	5 660
<i>üle 5 aasta</i>	10 500	21 000	671	1 342
	<b>31.12.2005</b>	<b>31.12.2004</b>		
<b>Keskmine intressimäärad</b>				
Pikaajalised pangalaenud	2,6%	3,0%		
Kapitalirendikohustus	3,7%	4,0%		
Võlakirjad	3,0%	3,0%		
Lühiajalised laenud krediidiasutustelt	0,0%	0,0%		
	tuhandetes kroonides		tuhandetes eurodes	
	2005	2004	2005	2004
<b>Algsaldo</b>	<b>130 932</b>	<b>142 350</b>	<b>8 368</b>	<b>9 098</b>
Efektive intressimäära arvestusest tulenev võlakirjade ümberarvestus	-241	-234	-15	-15
Laenude tagasimaksed	-18 174	-18 174	-1 162	-1 162
Kapitalirendikohustuste suuremine	213	13 373	14	855
Kapitalirendi põhiosa tagasimaksed	-3 211	-6 383	-205	-408
<b>Lõppsald</b>	<b>109 519</b>	<b>130 932</b>	<b>7 000</b>	<b>8 368</b>

Kõik kontserni laenukohustused on Eesti kroonides või eurodes.



Initsialiseeritud ainult identifitseerimiseks Initialed for the purpose of identification only Initsiaalid/initials <u>A.S.</u> Kuupäev/date <u>21.03.06.</u> PricewaterhouseCoopers, Tallinn
---

09-06-2006

Pikaajalised pangalaenud on muutuva intressimääraga, mis on seotud EURIBOR'iga. Osa kapitalirendilepingutest on fikseeritud intressimääraga, osa muutuva intressimääraga (seotud EURIBOR'iga). Intressimäärad jäävad vahemikku 2,6%-3,7%. Intressimäära muudetakse iga 6 kuu tagant.

16. juunil 2003 emiteeritud fikseeritud intressimäära (3.75%) ja lunastusmaksega 3500 võlakirja (kokku nimiväärtuses 35 miljonit krooni ehk 2,24 miljonit eurot, ühe võlakirja nimiväärtus on 10 000 krooni ehk 639 eurot) tähtaeg on 3 aastat, lunastamispäevaga 16. juuni 2006.a. Võlakirjade efektiivne intressimäär on 3,03%. Võlakirjadele makstakse intressi üks kord aastas. Alates 11.07.2003 on võlakirjad noteeritud Tallinna Väärtpaberibörsi Võlakirjade nimekirjas.

Laenude tagatiseks on laenu summa ulatuses kogu vallasvara v.a. kommertspandiseaduse §2 lg 3 nimetatud vara ning laenul summas 63 000 tuhat krooni (4,03 miljonit eurot), Eesti Vabariigi garantii.

#### Lisa 12 Riiklike toetuste väljamakseks saadud summad

Riiklike toetuste väljamakseks saadud summadena on bilansis kajastatud piirkondlikelt pensioniametitelt saadud summad riiklike pensionide, peretoetuste ja puuetega inimeste toetusrahade väljamaksmiseks. Summad on nõudmisel väljamakstavad.

#### Lisa 13 Lühi- ja pikaajalised võlad

	tuhandetes kroonides		tuhandetes eurodes	
	31.12.2005	31.12.2004	31.12.2005	31.12.2004
Ostjate ettemaksed	135	181	9	12
Võlad tarnijatele	57 963	50 494	3 704	3 227
Mitmesugused muud võlad	9	20	1	1
Võlad töövõtjatele	27 571	21 487	1 762	1 373
Dividendivõlad			0	0
Intressivõlad	1 233	1 326	79	85
Muud viitvõlad	18 572	12 988	1 187	830
Muud tulevaste perioodide ettemakstud tulud	489	1 632	31	104
<b>Käibemaks</b>	1 317	0	84	0
Üksikisiku tulumaks	5 560	5 082	355	325
Sotsiaalmaks	10 247	8 712	655	557
Muud maksuvõlad	641	557	41	36
<b>Maksuvõlad kokku</b>	<b>17 764</b>	<b>14 351</b>	<b>1 135</b>	<b>917</b>
<b>Võlad ja ettemaksed kokku</b>	<b>123 735</b>	<b>102 478</b>	<b>7 908</b>	<b>6 550</b>
Saadud rendi ettemaksete pikaajaline osa	581	911	37	58
<b>Muud pikaajalised võlad kokku</b>	<b>581</b>	<b>911</b>	<b>37</b>	<b>58</b>

Kõik muud pikaajalised võlad on intressita ja ilma tagatiseta.

Initialiseeritud ainult identifikatsiooniks  
Initialled for the purpose of identification only  
Initsiaalid/initials A.S.  
Kuupäev/date 21.03.06.  
PricewaterhouseCoopers, Tallinn

09-06-2005

## Lisa 14 Omakapital

	kroonides		eurodes	
	31.12.2005	31.12.2004	31.12.2005	31.12.2004
Aktiakapital (tuhandetes kroonides / eurodes)	245 873	245 873	15 714	15 714
Aktsiate arv (tk)	2 458 725	2 458 725	2 458 725	2 458 725
Aktsiate nimiväärtus (kroonides / eurodes)	100	100	6	6
Dividendid (tuhandetes kroonides / eurodes)	15 300	11 900	978	761
Dividend aktsia kohta (kroonides / eurodes)	6,22	4,84	0,40	0,31
Dividendidega kaasnev tulumaks (tuhandetes kroonides / eurodes)	4 832	4 181	309	267
Põhikirja kohaselt maksimaalselt lubatud lihtaktsiate arv (tk)	4 287 012	4 287 012	4 287 012	4 287 012

2006.a on Vabariigi Valitsus teinud otsuse, mille kohaselt peab AS Eesti Post maksma 8 000 tuhat krooni (511 tuhat eurot), millega kaasneks tulumaksukohustus 2 421 tuhat krooni (136 tuhat eurot)

2005. aastal on 2004. aasta tulemuse põhjal aktsionärile (Eesti Vabariik) välja makstud dividende summas 15 300 tuhat krooni (978 tuhat eurot) (2004. aastal dividende 11 900 tuhat krooni ehk 761 tuhat eurot), millega kaasnes tulumaksukohustus 4 832 tuhat krooni ehk 309 tuhat eurot. (2004.a 4 181 tuhat krooni ehk 267 tuhat eurot).

AS EESTI POST juhatus on aktsionäride üldkoosolekule teinud ettepaneku jaotada ülejäänud osa 2005. aasta puhaskasumist summas 39 202 tuhat krooni (2 505 tuhat eurot) alljärgnevalt:

1. eraldised kohustuslikku reservkapitali – 1 960 tuhat krooni (125 tuhat eurot s)
2. jaotamata kasum – 29 242 tuhat krooni (1 869 tuhat eurot)
3. maksta dividende – 8 000 tuhat krooni (511 tuhat eurot).

Kontserni jaotamata kasum (arvestades seaduses ette nähtud kohustust kanda 1/20 aruandeaasta puhaskasumist kohustuslikku reservkapitali) seisuga 31. detsember 2005 moodustas 60 506 tuhat krooni ehk 3 867 tuhat eurot (31. detsember 2004: 38 564 tuhat krooni ehk 2 465 tuhat eurot). Dividendide väljamaksmisel omanikele alates 1. jaanuarist 2006 kaasneb sellega tulumaksukulu 23/77 (kuni 31. detsember 2005: 24/76) netodividendina väljamakstavalt summalt. Seega on bilansipäeva seisuga eksisteerinud jaotamata kasumist omanikele võimalik dividendidena välja maksta 46 590 tuhat krooni ehk 2 978 tuhat eurot ning dividendide väljamaksmisega kaasneks dividendide tulumaks summas 13 916 tuhat krooni ehk 889 tuhat eurot. Seisuga 31. detsember 2004 oleks dividendidena võimalik olnud välja maksta 29 308 tuhat krooni ehk 1 873 tuhat eurot, millega oleks kaasnenud tulumaks summas 9 255 tuhat krooni ehk 591 tuhat eurot.



Initsialiseeritud ainult loendamiseks Initialed for the purpose of identification only Initsiaalid/initials <u>A.S.</u> Kuupäev/date <u>21.03.06.</u> PricewaterhouseCoopers, AS
--

Harju Maakohus  
Registriosakond

SISSE TULNUD

## Lisa 15 Segmendid

09-06-2006

2005  
ÄRITEGEVUSE SEGMENTID  
(tuhandetes kroonides)

	Post	Ekspress	Finants- vahendus	Otse- postitus	Muud	Kokku
Ettevõtteväline müük	284 201	160 450	65 335	145 907	93 571	749 462
<b>Müügitulu kokku</b>	<b>284 201</b>	<b>160 450</b>	<b>65 335</b>	<b>145 907</b>	<b>93 571</b>	<b>749 462</b>
Segmendi ärikasum	58 418	39 074	18 463	56 171	60 801	232 925
Jagamata ärikulud						188 070
<b>Ärikasum kokku</b>						<b>44 855</b>
Finantstulud ja -kulud						-988
Kasum majandustegevusest						43 867
Tulumaksukulu						-4 832
Aruandeaasta kasum						39 036
<b>S.h Emaettevõtte omanike osa kasumist</b>						<b>39 202</b>
Segmendi varad	38 208	12 678	0	16 608	12 429	79 923
Jagamata varad						610 911
<b>Varad kokku</b>						<b>690 834</b>
Segmendi kohustused	12 300	0	142 840	17 757	7 470	180 367
Jagamata kohustused						188 610
<b>Kohustused kokku</b>						<b>368 978</b>

(tuhandetes eurodes)

	Post	Ekspress	Finants- vahendus	Otse- postitus	Muud	Kokku
Ettevõtteväline müük	18 164	10 255	4 176	9 325	5 980	47 899
<b>Müügitulu kokku</b>	<b>18 164</b>	<b>10 255</b>	<b>4 176</b>	<b>9 325</b>	<b>5 980</b>	<b>47 899</b>
Segmendi ärikasum	3 734	2 497	1 180	3 590	3 886	14 887
Jagamata ärikulud						12 020
<b>Ärikasum kokku</b>						<b>2 867</b>
Finantstulud ja -kulud						-63
Kasum majandustegevusest						2 804
Tulumaksukulu						-309
Aruandeaasta kasum						2 495
<b>S.h Emaettevõtte omanike osa kasumist</b>						<b>2 505</b>
Segmendi varad	2 442	810	0	1 061	794	5 108
Jagamata varad						39 044
<b>Varad kokku</b>						<b>44 152</b>
Segmendi kohustused	786	0	9 129	1 135	477	11 528
Jagamata kohustused						12 054
<b>Kohustused kokku</b>						<b>23 582</b>

Initialiseeritud ainult identifikatsioonideks  
initialled for the purpose of identification only  
Initsiaalid/initials A.S.  
Kuupäev/date 21.03.06.  
PricewaterhouseCoopers, Tallinn

Harju Maakohus  
Registriosakond  
SISSE TULNUD

09-06-2006

2004  
ÄRITEGEVUSE SEGMENTID  
(tuhandetes kroonides)

	Post	Ekspress	Finants- vahendus	Otse- postitus	Muud	Kokku
Ettevõtteväline müük	260 923	145 534	64 967	128 479	91 760	691 662
<b>Müügitulu kokku</b>	<b>260 923</b>	<b>145 534</b>	<b>64 967</b>	<b>128 479</b>	<b>91 760</b>	<b>691 662</b>
Segmendi ärikasum	71 360	50 114	14 728	44 657	53 790	234 649
Jagamata ärikulud						198 125
<b>Ärikasum kokku</b>						<b>36 524</b>
Finantstulud ja -kulud						-3 267
Kasum majandustegevusest						33 258
Tulumaksukulu						-4 181
Aruandeaasta kasum						29 077
<b>S.h Emaettevõtte omanike osa kasumist</b>						<b>29 307</b>
Segmendi varad	27 892	19 958	0	6 934	14 586	69 369
Jagamata varad						584 570
<b>Varad kokku</b>						<b>653 939</b>
Segmendi kohustused	7 844	0	126 734	18 314	6 730	159 622
Jagamata kohustused						196 196
<b>Kohustused kokku</b>						<b>355 818</b>

(tuhandetes eurodes)

	Post	Ekspress	Finants- vahendus	Otse- postitus	Muud	Kokku
Ettevõtteväline müük	16 676	9 301	4 152	8 211	5 865	44 205
<b>Müügitulu kokku</b>	<b>16 676</b>	<b>9 301</b>	<b>4 152</b>	<b>8 211</b>	<b>5 865</b>	<b>44 205</b>
Segmendi ärikasum	4 561	3 203	941	2 854	3 438	14 997
Jagamata ärikulud						12 662
<b>Ärikasum kokku</b>						<b>2 334</b>
Finantstulud ja -kulud						-209
Kasum majandustegevusest						2 126
Tulumaksukulu						267
Aruandeaasta kasum						1 858
<b>S.h Emaettevõtte omanike osa kasumist</b>						<b>1 873</b>
Segmendi varad	1 783	1 276	0	443	932	4 434
Jagamata varad						37 361
<b>Varad kokku</b>						<b>41 794</b>
Segmendi kohustused	501	0	8 100	1 170	430	10 202
Jagamata kohustused						12 539
<b>Kohustused kokku</b>						<b>22 741</b>



Initialiseeritud ainult identiteetide verifitseerimiseks  
 Initialed/initials A.S.  
 Kuupäev/date 21.03.06.  
 PricewaterhouseCoopers, Tallinn



Harju Maakohus  
Registriosakond

SISSE TULNUD

09-06-2006

## GEOGRAAFILISED SEGMENTID

(tuhandetes kroonides)

	müük klientide asukoha järgi	
	2005	2004
Eesti	659 836	600 488
Soome	32 630	30 067
Muud riigid	28 420	29 454
<b>Kokku</b>	<b>720 886</b>	<b>660 009</b>

(tuhandetes eurodes)

	müük klientide asukoha järgi	
	2005	2004
Eesti	42 171	38 378
Soome	2 085	1 922
Muud riigid	1 816	1 882
<b>Kokku</b>	<b>46 073</b>	<b>42 182</b>

Varade geograafilise asukohajärgi asuvad kõik kontserni varad seisuga 31.12.2005 (nii nagu ka 31.12.2004) Eestis. Aruandeperioodil (nagu ka 2004.a) on AS EESTI POST investeerinud (materiaalne- ja immateriaalne põhivara) vaid Eestis asuvatesse varadesse.

## Lisa 16 Saadud toetused

2005. a on Eesti Vabariigi riigieelarvest saadud sihtfinantseerimine perioodiliste väljaannete kojukande toetuseks maapiirkondades summas 15 000 tuhat krooni (959 tuhat eurot) 2004.a 15 000 tuhat krooni (959 tuhat eurot).

A.C.T.I.N koolitusprojekti raames on PostEurop Centrelt saadud 440 tuhat krooni ehk 28 tuhat eurot (2004.a 273 tuhat krooni ehk 17 tuhat eurot). Unex 2005 ja Capers Contract ICT projekti katteks 920 tuhat krooni ehk 59 tuhat eurot (2004.a nende projektide raames laekumist ei olnud)

## Lisa 17 Muud äritulud ja -kulud

	tuhandetes kroonides		tuhandetes eurodes	
	2005	2004	2005	2004
Kasutusrenditulud (lisa 10)	10 376	9 852	663	630
Kasum põhivara müügist	738	1 215	47	78
Saadud trahvid, viivised	180	699	12	45
Muud äritulud	921	4 615	59	295
<b>Muud äritulud kokku</b>	<b>12 216</b>	<b>16 381</b>	<b>781</b>	<b>1 047</b>
Trahvid ja viivised	56	622	4	40
Annetused, kingitused	437	277	28	18
Kohalikud maksud	162	106	10	7
Kahjum põhivara müügist	108	90	7	6
Kahjum valuutakursi muutustest	146	0	9	0
Muud ärikulud	1 529	1 421	98	91
<b>Muud ärikulud kokku</b>	<b>2 438</b>	<b>2 516</b>	<b>156</b>	<b>161</b>

Initsialiseeritud ainult identifikatsiooniseks  
Initialled for the purpose of identification only  
Initsiaalid/initials A.S.  
Kuupäev/date 21.03.06.

Põhivaraühendus OÜ vabariiklikud

09-06-2006

## Lisa 18 Kaubad, toore, materjal, teenused


	tuhandetes kroonides		tuhandetes eurodes	
	2005	2004	2005	2004
Muu transpordiga postivedu	40 107	34 484	2 563	2 204
Kaubad	28 400	31 660	1 815	2 023
Kütus ja energia	32 903	26 806	2 103	1 713
Tooraine ja materjalid	20 765	13 641	1 327	872
Rahvusvahelised lõppmaksed	7 101	6 524	454	417
Rahvusvaheline transport	7 639	5 779	488	369
Vahendustasu edasimüüjatele	980	987	63	63
Telegrammide edastamise kulu	317	359	20	23
Muud teenused	14 891	361	952	23
<b>Kaubad, toore, materjal, teenused kokku</b>	<b>153 101</b>	<b>120 602</b>	<b>9 785</b>	<b>7 708</b>

## Lisa 19 Muud tegevuskulud

	tuhandetes kroonides		tuhandetes eurodes	
	2005	2004	2005	2004
Remont ja hooldus	20 683	23 459	1 322	1 499
Kasutusrendimaksud (lisa 10)	18 311	14 554	1 170	930
Vesi ja kanalisatsioon, valvekulud ja muud halduskulud	13 775	11 467	880	733
Panga ja rahaveoteenused	6 390	7 848	408	502
Sidekulud	8 053	7 765	515	496
Vahendustasu konsignataarile	0	7 351	0	470
Väheväärtuslik inventar	6 428	5 243	411	335
Konsultatsioonid ja koolituskulud	13 767	3 391	880	217
Reklaamikulud	4 753	3 354	304	214
Arenduskulud	2 804	1 808	179	116
Muud tegevuskulud	7 543	8 169	482	522
<b>Muud tegevuskulud kokku</b>	<b>102 506</b>	<b>94 408</b>	<b>6 551</b>	<b>6 034</b>

## Lisa 20 Tööjõukulud

	tuhandetes kroonides		tuhandetes eurodes	
	2005	2004	2005	2004
Palgakulud	281 058	266 875	17 963	17 056
Töösuhte lõpetamise hüvitise kulud	5 167	5 209	330	333
Puhkusetasud	25 548	22 488	1 633	1 437
Sotsiaalmaksukulu	102 002	96 616	6 519	6 175
Töötuskindlustusmaksu kulu	1 486	1 425	95	91
<b>Tööjõukulud kokku</b>	<b>415 260</b>	<b>392 613</b>	<b>26 540</b>	<b>25 093</b>
Keskmine töötajate arv	3986	3990	3986	3990



Initsialiseeritud ainult identifikatsiooni eesmärgel Initialed for the purpose of identification only Initsiaalid/initials <u>A.S.</u> Kuupäev/Date <u>11.03.06.</u> PricewaterhouseCoopers, Tallinn
--

Harju Maakohus  
Registriosakond

## SISSE TULNUD

09-06-2006

## Lisa 21 Finantstulud ja -kulud

	tuhandetes kroonides		tuhandetes eurodes	
	2005	2004	2005	2004
Intressitulud	2 901	1 919	185	123
<i>s.h pangadeposiitidelt</i>	2 806	1 887	179	121
<i>muud intressitulud</i>	95	32	6	2
Intressikulud	-4 342	-5 133	-278	-328
<i>s.h pangalaenuid</i>	-3 297	-3 916	-211	-250
<i>kapitalirent</i>	-368	-469	-24	-30
<i>muud</i>	-677	-748	-43	-48
Kasum/kahjum valuutakursi muutustest	622	91	40	6
Muud finantstulud ja -kulud	-169	-145	-11	-9
<b>Finantstulud ja -kulud kokku</b>	<b>-988</b>	<b>-3 267</b>	<b>-63</b>	<b>-209</b>

## Lisa 22 Tava ja lahustatud puhaskasum aktsia kohta

	kroonides		eurodes	
	2005	2004	2005	2004
Aruandeaasta kasum (tuhandetes kroonides / eurodes)	39 202	29 307	2 505	1 858
Aktsiate keskmine arv (tk)	2 458 725	2 458 725	2 458 725	2 458 725
Tava puhaskasum aktsia kohta (kroonides / eurodes)	15,94	11,92	1,02	0,76

Kuna ettevõttel ei ole potentsiaalseid lihtaktsiaid, siis lahustatud puhaskasum aktsia kohta on võrdne tava puhaskasumiga aktsia kohta.

## Lisa 23 Tehingud seotud osapooltega

AS EESTI POST aastaaruande koostamisel on loetud seotud osapoolteks:

- omanikke (Eesti Vabariik) – riigiasutusi, -ettevõtteid ja riigi osalusega äriühinguid;
- tegev- ja kõrgemat juhtkonda;
- nõukogu liikmeid;
- eespool loetletud isikute lähisugulasi ja nendega seotud ettevõtteid.

AS Eesti Post on ostnud ja müünud oma kaupu ja teenuseid järgmistele seotud osapooltele:

(tuhandetes kroonides)	2005		2004	
	ostud	müügid	ostud	müügid
<b>seotud osapool</b>				
Tehingud äriühingutega, milles nõukogu ja juhatuse liikmed omavad olulist mõjuvõimu:				
<i>Kaupade ja teenuste ost ja müük</i>	10 170	1 857	11 190	1 384
<i>Vahendusteenuse osutamisel väljamakstud rahalised vahendid (ost) ja saadud (müük) teenustasud</i>	86 157	15 133	96 767	25 588
Tehingud omanikega (riigiasutuste, -ettevõtete ja riigi osalusega äriühingutega)	61 987	92 267	-	-
<b>Tehingud seotud osapooltega kokku</b>	<b>158 314</b>	<b>109 256</b>	<b>-</b>	<b>-</b>

Initsialiseeritud ainult identifikatsiooniks  
 Initialed for the purpose of identification only  
 Initsiaalid/initials AS  
 Kuupäev/date 21.03.06  
 PricewaterhouseCoopers, Tallinn

## SISSE TULNUD

09-06-2006

(tuhandetes eurodes)	2005		2004	
	ostud	müügid	ostud	müügid
<b>seotud osapool</b>				
Tehingud äriühingutega, milles nõukogu ja juhatuse liikmed omavad olulist mõjuvõimu:				
<i>Kaupade ja teenuste ost ja müük</i>	650	119	715	88
<i>Vahendusteenuse osutamisel väljamakstud rahalised vahendid (ost) ja saadud (müük) teenustasud</i>	5 506	967	6 185	1 635
Tehingud omanikega (riigiasutuste, -ettevõtete ja riigi osalusega äriühingutega)	3 962	5 897	-	-
<b>Tehingud seotud osapooltega kokku</b>	<b>10 118</b>	<b>6 983</b>	-	-

Ostu ja müügitehingu summad omanikega (riigiasutuste, -ettevõtete ja riigi osalusega äriühingutega) sisaldavad täissummas konsignatsioonikauba kulu. Kasumiaruandes on konsignatsioonikauba tulu ja kulu esitatud saldeeritult (konsignatsioonikauba vahendustasu).

Ostu ja müügitehinguid omanikega (riigiasutuste, -ettevõtete ja riigi osalusega äriühingutega) seisuga 31.12.2004.a. ei ole võimalik välja tuua. Raamatupidamisarvestussüsteemi piiratud võimaluste tõttu ei ole võimalik esitada detailsemat ostu ja müügitehingute jaotust omanikega (riigiasutuste, -ettevõtete ja riigi osalusega äriühingutega).

	tuhandetes kroonides		tuhandetes eurodes	
	2005	2004	2005	2004
Juhtkonna võtmeisikute lühiajalised hüvitised	5 153	7 207	329	461
Juhtkonna võtmeisikute lahkumishüvitised	405	691	26	44


2004. aastal on juhtkonna võtmeisikutena käsitletud: juhatuse liikmed, teised peakontori talituste direktorid, peapostkontorite juhatajad (12), Tallinna Postikeskuse juhataja, Eesti Postmargi juhataja ning tütarettevõtte AS Eesti Elektronpost juhataja. 2005. aastal on juhtkonna võtmeisikutena käsitletud: juhatuse liikmed, teised peakontori talituste direktorid, regioonide juhatajad (5), Eesti Postmargi juhataja ning tütarettevõtte AS Eesti Elektronpost juhataja. Erinevused 2004. aasta ja 2005. aasta võtmeisikute klassifitseerimises on tingitud 2005. a. jooksul toimunud struktuurimuudatustest.

Saldod seotud osapooltega:

seotud osapool	tuhandetes kroonides		tuhandetes eurodes	
	31.12.2005	31.12.2004	31.12.2005	31.12.2004
<b>Lühiajalised nõuded</b>			0	0
Äriühingud, milles nõukogu ja juhatuse liikmed omavad olulist mõjuvõimu	2 018	910	129	58
Omanikud (riigiasutused, -ettevõtted ja riigi osalusega äriühingud)	7 728	6 218	494	397
<b>Lühiajalised nõuded seotud osapooltega kokku</b>	<b>9 746</b>	<b>7 128</b>	<b>623</b>	<b>456</b>
<b>Lühiajalised kohustused</b>				
Äriühingud, milles nõukogu ja juhatuse liikmed omavad olulist mõjuvõimu	1 935	1 314	124	84
Omanikud (riigiasutused, -ettevõtted ja riigi osalusega äriühingud)	158 884	141 890	10 155	9 068
<b>Lühiajalised kohustused seotud osapooltega kokku</b>	<b>160 819</b>	<b>143 204</b>	<b>10 278</b>	<b>9 152</b>

Saldodes kajastatud summade maksetähtaeg on 10-14 päeva.

Ettevõtte juhtkonna hinnangul ei ole tehingutes eelpool nimetatud osapooltega ebatõenäoliselt laekuvaid nõudeid ja ei teki nõuete allahindlusega seotud kulu.



Initialiseeritud ainult identifitseerimiseks  
Initialled for the purpose of identification only  
Initsiaalid/initials A.S.  
Kuupäev/date 21.03.06.  
PricewaterhouseCoopers Eestis

Harju Maakohus  
Registriosakond  
SISSE TULNUD

09-06-2006

**Lisa 24 Tingimuslikud kohustused ning siduvad tulevikukohustused**

11.05.2001.a. sõlmiti hoonestusõigusleping AS EESTI POST ja AS Merko Ehitus vahel, millega AS EESTI POST andis hoonestusõiguse osale Narva mnt 1, Tallinn asuvale kinnistule AS Merko Ehitus kasuks 99 aastaks koos lepingu pikendamise õigusega sama pikaks perioodiks.

Tulenevalt poolte vahel sõlmitud lepingust oli AS-l Merko Ehitus õigus nõuda hoonestusõiguse lõpetamist, kui 8 kuu jooksul lepingu sõlmimisest ei ole kehtestatud kinnistu suhtes detailplaneeringut. Käesoleva aruande koostamise hetkeks on nimetatud detailplaneering kehtestatud.

**Tingimuslikud maksurevisjonist tulenevad kohustused**

Maksuhalduril on õigus kontrollida ettevõtte maksuarvestust kuni 6 aasta jooksul maksudeklaratsiooni esitamise tähtjast ning vigade tuvastamisel määrata täiendav maksusumma, intressid ning trahvi. Ettevõtte juhtkonna hinnangul ei esine asjaolusid, mille tulemusena võiks maksuhaldur määrata ettevõttele olulise täiendava maksusumma.

**Siduvad tulevikukohustused**

Kontserni siduvad tulevikukohustused on esitatud alljärgnevas tabelis:

	31.12.2005	31.12.2004	31.12.2005	31.12.2004
Lepingulised siduvad tulevikukohustused soetada põhivara	27	0	2	0
Lepingulised siduvad tulevikukohustused soetada immateriaalseid varasid	555	0	35	0

**Lisa 25 Bilansipäevajärgsed sündmused**

2006.a märtsis asutas AS Eesti Post tütarettevõtte AS Eesti Elektronpost koos kahe kaasinvestoriga (s.h üks neist Kasahstani Post (Kazpost)) ettevõtte Elektronpost.kz. AS Eesti Elektronpost osalus on 33% aktsiakapitalist, nominaalväärtusega 33 300 USD. Aktsiad omandati nominaalväärtuses. Asutatud ettevõtte hakkab tegutsema Kasahstani Vabariigis massprintimise, otsepostituse ning andmetöötlusega.

**Lisa 26 Finantsriskide juhtimise eesmärgid ja põhimõtted**

Tegevusest tulenevalt on kontsern avatud mitmetele finantsriskidele: intressimäärarisk, valuutarisk, krediidirisk ning likviidsusrisk. Kontsern ei kasuta riskide maandamiseks tuletisinstrumente.

**Intressimäärarisk**

Kuna kontsernil ei ole olulisi intressiteenivaid varasid, on kontserni tulud ja äritegevuse rahavood suures osas sõltumatud turu intressimäära kõikumistest. AS EESTI POST pikaajalised investeerimislaenud on seotud EURIBOR-iga, mistõttu intressimäärade muutumine mõjutab laenudele makstavate intresside kulu. Laenude intressimäärad ja tagasimaksmise tingimused on toodud lisa 11.

**Valuutarisk**

2005. a. moodustas eksportmüük 9% (2004.a. 9%) AS EESTI POST käibest ning olulisemad müügi- ja arveldusvaluutad on Eesti kroon ja Euro. Kontserni kulud on põhiliselt Eesti kroonides ja eurodes. Seega ei eksisteeri olulisi avatud välisvaluuta positsioone. Valuutariskide maandamiseks ei kasutata riskimaandamise instrumente. Valuutade riskid on maandatud kas sissetulevate ja väljaminevate rahavoogude ühtlustamisega või lepinguliste maksete sidumisega euro kursiga.

**Krediidirisk**

Krediidirisk esindab potentsiaalset kahjumit, mis tekiks bilansipäeval juhul, kui lepingupartnerid ei täidaks oma kohustusi. Kontsernil ei ole olulisi riske üksik klientide ega teiste partnerite suhtes. Vähendamaks krediidiriske, hindab kontsern järjepidevalt klientide maksedistsipliini.

Initsiaalseoritud ainult identifikatsiooniks Initialed for the purpose of identification only Initsiaalid/Initials <u>A.S.</u> Kuupäev/date <u>21.03.06.</u> PricewaterhouseCoopers, Tallinn
--

09-06-2006

**Likviidsusrisk**

Konservatiivne likviidsusrisi juhtimise aluseks on piisavate rahaliste vahendite saldo ning lühiajaliste aktsiainvesteeringute hoidmine, finantseerimisvajaduste rahuldamiseks vabade krediidiinide olemasolu tagamine ning võimalus sulgeda turupositsioone. Piisava käibekapitali tõttu ei ole kontsern rakendanud konkreetseid meetmeid likviidsusrisi maandamiseks.

**Lisa 27 Finantsvarade ja -kohustuste õiglane väärtus**

Seisuga 31.12.2005 nagu ka seisuga 31.12.2004 ei erinenud AS EESTI POST finantsvarade ja -kohustuste bilansilised väärtused oluliselt nende õiglastest väärtustest.



Initialiseeritud ainult liivõlile otse initialed for the purpose of identification only
Initsiaalid/initials <u>A.S.</u>
Kuupäev/date <u>21.03.06.</u>
PricewaterhouseCoopers, k. linn


Harju Maakohus  
Registriosakond  
**SISSE TULNUD**

## Lisa 28 Informatsioon emaettevõtte põhjaruannete kohta

09-06-2006

Emaettevõtte bilanss

	tuhandetes kroonides		tuhandetes eurodes	
	31.12.2005	Korrigeeritud 31.12.2004	31.12.2005	Korrigeeritud 31.12.2004
<b>VARAD</b>				
<b>Käibevara</b>				
Raha	272 222	221 235	17 398	14 139
Nõuded ja ettemaksed	85 419	77 693	5 459	4 965
Varud	10 400	13 407	665	857
<b>KÄIBEVARA KOKKU</b>	<b>368 041</b>	<b>312 335</b>	<b>23 522</b>	<b>19 962</b>
<b>Põhivara</b>				
Tütarettevõtte aktsiad	1 780	1 780	114	114
Pikaajalised nõuded ja rendi ettemaksed	1 069	1 189	68	76
Kinnisvarainvesteeringud	10 525	10 879	673	695
Materiaalne põhivara	297 441	319 427	19 010	20 415
Immateriaalne põhivara	8 360	4 437	534	284
<b>PÕHIVARA KOKKU</b>	<b>319 175</b>	<b>337 712</b>	<b>20 399</b>	<b>21 584</b>
<b>VARAD KOKKU</b>	<b>687 216</b>	<b>650 047</b>	<b>43 921</b>	<b>41 545</b>
<b>KOHUSTUSED JA OMAKAPITAL</b>				
<b>Lühiajalised kohustused</b>				
Laenukohustused	52 182	21 361	3 335	1 365
Riiklike toetuste väljamakseks saadud summad	135 142	121 678	8 637	7 777
Võlad ja ettemaksed	122 521	101 146	7 831	6 464
<b>Lühiajalised kohustused kokku</b>	<b>309 845</b>	<b>244 184</b>	<b>19 803</b>	<b>15 606</b>
<b>Pikaajalised kohustused</b>				
Pikaajalised laenukohustused	57 326	109 564	3 664	7 002
Muud pikaajalised võlad	581	911	37	58
<b>Pikaajalised kohustused kokku</b>	<b>57 907</b>	<b>110 475</b>	<b>3 701</b>	<b>7 061</b>
<b>KOHUSTUSED KOKKU</b>	<b>367 752</b>	<b>354 659</b>	<b>23 504</b>	<b>22 667</b>
<b>Omakapital</b>				
Aktsiakapital	245 873	245 873	15 714	15 714
Kohustuslik reservkapital	11 467	10 002	733	639
Jaotamata kasum	62 124	39 514	3 971	2 525
<b>OMAKAPITAL KOKKU</b>	<b>319 464</b>	<b>295 388</b>	<b>20 417</b>	<b>18 879</b>
<b>KOHUSTUSED JA OMAKAPITAL KOKKU</b>	<b>687 216</b>	<b>650 047</b>	<b>43 921</b>	<b>41 545</b>



Initialiseeritud ainult identifitseerimiseks  
Initialled for the purpose of identification only  
Initsiaalid/initials A.S.  
Kuupäev/date 21.03.06.  
PricewaterhouseCoopers, Tallinn

Emaettevõtte kasumiaruanne

09-06-2006

	tuhandetes kroonides		tuhandetes eurodes	
	2005	Korrigeeritud 2004	2005	Korrigeeritud 2004
<b>Äritulud</b>				
Müügitulu	710 482	650 624	45 408	41 582
Saadud toetused	16 360	15 273	1 046	976
Muud äritulud	12 959	17 301	828	1 106
<b>Äritulud kokku</b>	<b>739 801</b>	<b>683 197</b>	<b>47 282</b>	<b>43 664</b>
<b>Ärikulud</b>				
Kaubad, toore, materjal ja teenused	-147 156	-117 257	-9 405	-7 494
Muud tegevuskulud	-103 229	-93 099	-6 598	-5 950
Tööjõu kulud	-411 002	-389 462	-26 268	-24 891
Põhivara kulum ja väärtuse langus	-30 794	-43 907	-1 968	-2 806
Muud ärikulud	-2 395	-2 449	-153	-156
<b>Ärikulud kokku</b>	<b>-694 577</b>	<b>-646 174</b>	<b>-44 391</b>	<b>-41 298</b>
<b>Ärikasum</b>	<b>45 224</b>	<b>37 023</b>	<b>2 890</b>	<b>2 366</b>
<b>Finantstulud ja -kulud</b>				
Intressitulud	2 871	1 889	183	121
Intressikulud	-4 342	-5 133	-277	-328
Kasum (-kahjum) valuutakursi muutustest	622	91	40	6
Muud finantstulud ja -kulud	-169	-145	-11	-9
<b>Finantstulud ja -kulud kokku</b>	<b>-1 018</b>	<b>-3 297</b>	<b>-65</b>	<b>-211</b>
<b>Kasum enne tulumaksustamist</b>	<b>44 206</b>	<b>33 726</b>	<b>2 825</b>	<b>2 155</b>
Tulumaksukulu	-4 832	-4 181	-309	-267
<b>Aruandeperioodi puhaskasum</b>	<b>39 375</b>	<b>29 545</b>	<b>2 517</b>	<b>1 888</b>
<b>Tulu aktsia kohta:</b>				
Tava puhaskasum aktsia kohta (EEK/EUR)	16,01	12,02	1,02	0,77
Lahustatud puhaskasum aktsia kohta (EEK/EUR)	16,01	12,02	1,02	0,77



Initsialiseeritud ainult loendi koostamiseks Initialed for the purpose of identification only Initsiaalid/initials <u>A.S.</u> Kuupäev/date <u>21.03.06.</u> PricewaterhouseCoopers, E. S. O.
---



09-06-2006

Emaettevõtte rahavoogude aruanne

	tuhandetes kroonides		tuhandetes eurodes	
	2005	Korrigeeritud 2004	2005	Korrigeeritud 2004
<b>Rahavood äritegevusest</b>				
Ärikasum	45 224	37 023	2 890	2 366
<u>Korrigeerimised</u>				
Põhivara kulum ja väärtuse langus	30 794	43 907	1 968	2 806
Kasum (kahjum) põhivara müügist, mahakandmisest	-547	-1 125	-35	-72
Äritegevusega seotud nõuete ja ettemaksete muutus	-7 618	6 954	-487	444
Varude muutus	3 007	1 671	192	107
Äritegevusega seotud kohustuste ja ettemaksete muutus	34 595	-20 700	2 211	-1 323
Makstud intressid	-4 604	-5 315	-294	-340
Makstud ettevõtte tulumaks	-4 832	-4 181	-309	-267
<b>Rahavood äritegevusest kokku</b>	<b>96 019</b>	<b>58 234</b>	<b>6 137</b>	<b>3 722</b>
<b>Rahavood investeerimistegevusest</b>				
Põhivara soetus	-8 513	-8 938	-544	-571
Põhivara müük	4 087	1 844	261	118
Immateriaalse põhivara soetus	-7 181	-2 223	-459	-142
Müügiootel finantsinvesteeringute müük	0	1 600	0	102
Saadud intressid	2 884	1 927	184	123
<b>Rahavood investeerimistegevusest kokku</b>	<b>-8 722</b>	<b>-5 790</b>	<b>-557</b>	<b>-370</b>
<b>Rahavood finantseerimistegevusest</b>				
Laenude tagasimaksed	-18 422	-18 181	-1 177	-1 162
Kapitalirendi põhiosa tagasimaksed	-3 211	-6 383	-205	-408
Makstud dividendid	-15 300	-11 900	-978	-761
<b>Rahavood finantseerimistegevusest kokku</b>	<b>-36 933</b>	<b>-36 464</b>	<b>-2 360</b>	<b>-2 330</b>
<b>Raha ja raha ekvivalentide muutus</b>	<b>50 364</b>	<b>15 980</b>	<b>3 219</b>	<b>1 021</b>
Raha ja raha ekvivalendid perioodi algul	221 235	205 164	14 139	13 112
Valuutakursside muutuste mõju	622	91	40	6
Raha ja raha ekvivalendid perioodi lõpus	272 222	221 235	17 398	14 139



Initsialiseeritud ainult identiteetide tuvastamiseks  
 Initialed for the purpose of identification only  
 Initsiaalid/initials A.S.  
 Kuupäev/date 21.03.06.  
 PricewaterhouseCoopers, Tallinn

Harju Maakohus  
Registriosakond  
SISSE TULNUD

09-06-2006

**Emaettevõtte omakapitali muutuste aruanne**

(tuhandetes kroonides)

	Aktiakapital	Kohustuslik reservkapital	Jaotamata kasum	Omakapital kokku
<b>Saldo 31.12.2003</b>	<b>245 873</b>	<b>8 812</b>	<b>23 812</b>	<b>278 497</b>
Arvestuspõhimõtete muutuste mõju			-515	-515
<b>Korrigeeritud saldo 31.12.2003</b>	<b>245 873</b>	<b>8 812</b>	<b>23 297</b>	<b>277 982</b>
Kohustusliku reservkapitali suurendamine	0	1 190	-1 190	0
Makstud dividendid	0	0	-11 900	-11 900
2004. a puhaskasum	0	0	29 307	29 307
<b>Saldo 31.12.2004</b>	<b>245 873</b>	<b>10 002</b>	<b>39 514</b>	<b>295 389</b>
Valitseva ja olulise mõju all olevate osaluste bilansiline väärtus				-1 780
Valitseva ja olulise mõju all olevate osaluste väärtus arvestatuna kapitaliosaluse meetodil				2 295
<b>Korrigeeritud konsolideerimata omakapital 31.12.2004</b>				<b>295 904</b>
<b>Saldo 31.12.2004</b>	<b>245 873</b>	<b>10 002</b>	<b>39 514</b>	<b>295 389</b>
Kohustusliku reservkapitali suurendamine	0	1 465	-1 465	0
Makstud dividendid	0	0	-15 300	-15 300
2005. a puhaskasum	0	0	39 375	39 375
<b>Saldo 31.12.2005</b>	<b>245 873</b>	<b>11 467</b>	<b>62 124</b>	<b>319 464</b>
Valitseva ja olulise mõju all olevate osaluste bilansiline väärtus				-1 780
Valitseva ja olulise mõju all olevate osaluste väärtus arvestatuna kapitaliosaluse meetodil				2 122
<b>Korrigeeritud konsolideerimata omakapital 31.12.2005</b>				<b>319 806</b>

Initsialiseeritud ainult identifitseerimiseks Initialled for the purpose of identification only Initsiaalid/initials <u>A.S.</u> Kuupäev/date <u>21.03.06.</u> PricewaterhouseCoopers, Tallinn
--

09-06-2006

(tuhandetes eurodes)

	Aktiivkapital	Kohustuslik reservkapital	Jaotamata kasum	Omakapital kokku
<b>Saldo 31.12.2003</b>	<b>15 714</b>	<b>563</b>	<b>1 522</b>	<b>17 799</b>
Arvestuspõhimõtete muutuste mõju			-33	-33
<b>Korrigeeritud saldo 31.12.2003</b>	<b>15 714</b>	<b>563</b>	<b>1 489</b>	<b>17 766</b>
Kohustusliku reservkapitali suurendamine	0	76	-76	0
Makstud dividendid	0	0	-761	-761
2004.a puhaskasum	0	0	1 873	1 873
<b>Saldo 31.12.2004</b>	<b>15 714</b>	<b>639</b>	<b>2 525</b>	<b>18 879</b>
Valitseva ja olulise mõju all olevate osaluste bilansiline väärtus			0	-114
Valitseva ja olulise mõju all olevate osaluste väärtus arvestatuna kapitaliosaluse meetodil				147
<b>Korrigeeritud konsolideerimata omakapital 31.12.2004</b>				<b>18 912</b>
<b>Saldo 31.12.2004</b>	<b>15 714</b>	<b>639</b>	<b>2 525</b>	<b>18 879</b>
Kohustusliku reservkapitali suurendamine	0	94	-94	0
Makstud dividendid	0	0	-978	-978
2005.a puhaskasum	0	0	2 517	2 517
<b>Saldo 31.12.2005</b>	<b>15 714</b>	<b>733</b>	<b>3 970</b>	<b>20 417</b>
Valitseva ja olulise mõju all olevate osaluste bilansiline väärtus				-114
Valitseva ja olulise mõju all olevate osaluste väärtus arvestatuna kapitaliosaluse meetodil				136
<b>Korrigeeritud konsolideerimata omakapital 31.12.2005</b>				<b>20 439</b>



Initsialiseeritud ainult identiteetide kontrollimiseks initialled for the purpose of identification only Initsiaalid/initials <u>A.S.</u> Kuupäev/Date <u>21.03.06.</u> PõsewaterhouseCoopere, Tallinn
--

09-00-2006

AS PricewaterhouseCoopers

Pämu mt. 15

10141 Tallinn

www.pwc.ee

Telefon 6 141 800

Faks 6 141 900

## AUDIITORI JÄRELDUSOTSUS

AS Eesti Post aktsionäridele

Oleme auditeerinud kaasnevat AS Eesti Post (emaettevõtte) ja selle tütaretevõtte (kontsern) 31. detsembril 2005 lõppenud aasta kohta koostatud konsolideeritud bilanssi, sellega seotud konsolideeritud kasumiaruannet, rahavoogude aruannet ja omakapitali liikumiste aruannet antud kuupäeval lõppenud aasta kohta. Nimetatud konsolideeritud raamatupidamise aastaaruanne on esitatud lehekülgedel 9-43 Eesti kroonides ja eurodes ning selle eest vastutab emaettevõtte juhatas. Meie kohustus on avaldada auditi tulemustele tuginedes arvamust nimetatud raamatupidamise aastaaruande kohta.

Sooritasime auditi kooskõlas rahvusvaheliste auditeerimisstandarditega. Nimetatud standardid nõuavad, et audit planeeritaks ja sooritataks viisil, mis võimaldaks põhjendatud kindlustundega otsustada, kas raamatupidamise aastaaruanne on koostatud olulises osas korrektselt. Auditi käigus kontrollitakse väljavõtteliselt tõendusmaterjale, millel põhineb raamatupidamise aastaaruandes esitatud informatsioon. Audit hõlmab ka kasutatud arvestuspõhimõtete ja juhtkonnapoolsete raamatupidamislike hinnangute kriitilist analüüsi ning seisukohavõttu raamatupidamise aastaaruande esituslaadi suhtes tervikuna. Usume, et audit annab meile põhjendatud aluse arvamuse avaldamiseks.

Meie arvates kajastab ülalmainitud kaasnev raamatupidamise aastaaruanne olulises osas õigesti ja õiglaselt kontserni finantsseisundit seisuga 31. detsember 2005 ja 2005. aasta tegevuse tulemust ning rahavoogusid kooskõlas rahvusvaheliste finantsaruandluse standarditega, nagu need on vastu võetud Euroopa Liidu poolt.



Tiit Raimla  
Vannutatud audiitor

21. märts 2006

Juhatuse ja nõukogu allkirjad 2005. a majandusaasta aruandele

AS EESTI POST 2005. a majandusaasta aruande allkirjastamine 31.03. 2006.a.

Juhatuse esimees  
Peeter Raudsepp

Nõukogu esimees  
Jüri Ehasalu

Juhatuse liige  
Jaan Tuul

Nõukogu liige  
Elmar Sepp

Juhatuse liige  
Kalle Tarien

Nõukogu liige  
Tauno Tuula

Juhatuse liige  
Leon Jankelevitsh

Nõukogu liige  
Lemmi Oro

Nõukogu liige  
Harri Õunapuu

Nõukogu liige  
Edvard Saarma

Nõukogu liige  
Toomas Leito

**AKTSIASELTSI EESTI POST  
AINUAKTSIONÄRI OTSUS**

Harju Maakohus  
Registriosakond  
SISSE TULNUD

09-06-2006

Tallinnas, 08. mai 2006.a.

AS-i Eesti Post, registrikood 10328799, asukoht Pallasti 28, Tallinn, ainuaktsionär Eesti Vabariik, kellel on 2 458 725 (kaks miljonit nelisada viiskümmend kaheksa tuhat seitsesada kakskümmend viis) aktsiat, igäüks nimiväärtusega 100 (üks sada) Eesti krooni, mis põhikirja p. 3.2.2. alusel annab 2 458 725 häält ning mida esindab riigi eraõiguslikes juriidilistes isikutes osalemise seaduse § 6 lg 1 ja Vabariigi Presidendi 12. aprilli 2005.a otsuse nr 811 alusel Majandus- ja kommunikatsiooniminister Edgar Savisaar.

Tutvunud AS-i Eesti Post 2005.a. majandusaasta aruandega ning nõukogu poolt koostatud kirjaliku aruandega ja lähtudes AS Eesti Post põhikirja punktist 5.2. ja 7, riigi eraõiguslikes juriidilistes isikutes osalemise seaduse § 10 lg 1, äriseadustiku § 305 ja Vabariigi Valitsuse 03. jaanuari 2006.a. korraldusest nr 4:

**OTSUSTAS:**

1. Kinnitada AS Eesti Post 2005.a. majandusaasta aruanne (raamatupidamise aastaaruanne, tegevusaruanne, audiitori järeldusotsus).
2. Kinnitada AS Eesti Post 2005.a. puhaskasumi, suurusega 39 202 215 krooni, jaotamise otsus alljärgnevalt:
  - 2.1. 1 960 111 krooni kanda kohustuslikku reservkapitali;
  - 2.2. 8 000 000 krooni maksta välja ainuaktsionärile dividendidena 2006.a. riigieelarvesse;
  - 2.3. 29 242 104 krooni jätta eelmiste perioodide jaotamata kasumi arvele.
3. Valida AS Eesti Post audiitoriks 2006. majandusaastaks AS PricewaterhouseCoopers ning kinnitada audiitori tasuks 240 000 krooni, millisele summale lisandub käibemaks.

Ainuaktsionäri otsuse tegemise juures viibisid AS Eesti Post nõukogu esimees Jüri Ehasalu, juhatuse esimees Peeter Raudsepp ja juhatuse liikmed Leon Jankelevitsh ning Jaan Tuul.

  
Edgar Savisaar

Majandus- ja kommunikatsiooniminister  
Eesti Vabariigi esindaja ja AS Eesti Post aktsiate valitseja

**DOKUMENT ÕIGE**

Ainuaktsionäri otsusele on lisatud:

Lisa 1: AS Eesti Post nõukogu 2005.a. tegevusaruanne

Lisa 2: AS Eesti Post 2005.a. konsolideeritud majandusaasta aruanne

09. mai 2006.  
LEON JANKELEVITSH  
JUR. LIIGE  
