

AS PRIKE

Tallinna Linnakohus  
Registriosakond  
Majandusaasta aruanne 2004  
**SISSE TULNUD**

28 -06- 2005

27

KONTROLLITUD

## Majandusaasta aruanne

### AS PRIKE

**Aruandeaasta algus:** 01.01.2004

**Aruandeaasta lõpp:** 31.12.2004

**Äriregistri kood:** 10310368

**Adress:** Mustamäe tee 55  
10621 Tallinn

**Telefon:** 37 26 20 77 00

**Faks:** 37 26 20 77 01

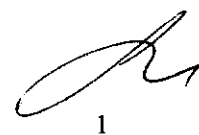
**E-mail:** [prike@prike.ee](mailto:prike@prike.ee)

**Kodulehekülg:** [www.prike.ee](http://www.prike.ee)

**Põhitegevusala:** hulgikaubandus

**Lisatud dokumendid:**


1. Audiitori järelausotsus
2. Majandusaasta kasumi jaotamise ettepanek
3. Aktsionäride nimekiri



28 -06- 2005

**Sisukord**

TEGEVUSARUANNE .....	3
RAAMATUPIDAMISE AASTAARUANNE .....	6
JUHATUSE DEKLARATSIOON .....	6
Kasumiaruanne .....	7
Bilanss .....	8
Rahavoogude aruanne .....	10
Omakapitali muutuste aruanne .....	11
Raamatupidamise aastaaruande lisad .....	12
Lisa 1 Raamatupidamise aastaaruande koostamise alused .....	12
Lisa 2 Müügitulu tegevusalade ja geograafiliste piirkondade lõikes .....	14
Lisa 3 Müüdüd kaupade kulu .....	14
Lisa 4 Turustuskulud .....	14
Lisa 5 Üldhalduskulud .....	15
Lisa 6 Nõuded ostjate vastu .....	15
Lisa 7 Varud .....	15
Lisa 8 Tütarettevõtjate aktsiad ja osad .....	16
Lisa 9 Materiaalne põhivara .....	16
Lisa 10 Immateriaalne põhivara .....	17
Lisa 11 Informatsiooni esitusviisi muudatus rahavoogude aruandes .....	17
Lisa 12 Võlakohustus .....	18
Lisa 13 Maksunõuded ja -kohustused .....	18
Lisa 14 Kapitalirent .....	19
Lisa 15 Kasutusrent .....	20
Lisa 16 Saadud garantiid .....	20
Lisa 17 Potentsiaalsed kohustused .....	21
Lisa 18 Panditud vara .....	21
Lisa 19 Aktsiakapital .....	21
Lisa 20 Tehingud seotud osapooltega .....	21
JUHATUSE JA NÕUKOGU ALLKIRJAD 2004. MAJANDUSAASTA ARUANDELE .....	23



28-06-2005

**KONTSERNI TEGEVUSARUANNE**Kontserni struktuur.

Kontserni kuuluvad konsolideeriva üksusena AS Prike ning konsolideeritavate üksustena:

- AS Primeri
- OÜ Duty-Free Hulgi
- SIA Berno Vini

Konsolideeritavates ettevõtetes omab AS Prike valitsevat mõju tulenevalt järgmistest asjaoludest:

- AS Prike omab :
  - o 100 % OÜ Duty-Free Hulgi osadest
  - o 50 % AS Primeri aktsiatest
  - o 85 % SIA Berno Vini aktsiatest
- AS Primeri nõukogu esimehe koht kuulub AS Prike esindajale.

OÜ Duty-Free Hulgi põhikirjajärgseteks tegevusaladeks on tööstus- ja toidukaupade, s.h. alkoholsete jookide ning tubakatoodete, sisse- ja väljavedu ning hulgikaubandus.

2004. aastal firmal aktiivne majandustegevus puudus.

2005. aastal planeerib AS Prike võõrandada OÜ Duty-Free Hulgi osad.

AS Primeri põhitegevuseks on selektiivsete parfümeeria- ja kosmeetikafirmade esindamine ja hulgimüük Eestis.

SIA Berno Vini põhitegevuseks on alkoholsete jookide import, hulgi- ja jaemüük Läti Vabariigis.

Kontserni kuuluvate ettevõtete juhatuse ja nõukogu liikmete tasud 2004. aastal olid 2 928 tuhat krooni, töötajate keskmine arv 69 ning töötajate töötasude kogusumma 9 504 tuhat krooni.

AS Prike tegevus 2004. aastal ning tegevussuunad aastaks 2005.


AS Prike esindab kvaliteetalkoholi osas rahvusvaheliselt tuntud kaubamärke nagu Hennessy, Moët Chandon, Johnnie Walker, Smirnoff, Bailey's, Metaxa, Gordons jt. Lisaks kangetele alkoholsetele jookidele moodustab olulise osa AS Prike tooteportfelli veiniportfell, Luxus kohvi ja Tetley tee.

2004 ei toimunud olulisi muudatusi ettevõtte juhtimissüsteemis. Varasematel aastatel alustatud protsessid eesmärkidel põhineva juhtimissüsteemi juurutamiseks on viidud eri tasandite iga töötajani, mille tulemusena omavad töötajad personaalseid tasakaalustatud individuaalsete eesmärkide tabeleid.

Ettevõtte sisestes töösüsteemides olulisi muudatusi ei toimunud. Pöörati tähelepanu ettevõtte eri osakondade vahelise koostöö parendamisele ja arendamisele, muutmaks tööprotsesse efektiivsemaks ning tulemuslikumaks. Jätkuvalt fokuseeriti ettevõtte tegevus eelkõige võtmetoodetele ja HoReCa sektorile.

AS Prike tütarettevõtte SIA Berno Vini strateegilise arengu üks suundi on ettevõtte töösüsteemide kaasajastamine ning vastavusse viimine AS-s Prike kasutuses olevate põhimõtetega. Nimetatud valdkonnas algas peamiste printsiipide juurutamine SIA Berno Vini igapäevatöös.

2004. aastal aset leidnud Eesti liitumine Euroopa Liiduga ei mõjutanud AS Prike juhtimis- ega töösüsteeme.

  
3

AS PRIKE

Majandusaasta aruanne 2004  
28-06-2005

2004. aasta oli oluline ajajärk kõigi AS Prike tooteportfelli kuuluvate kangete alkoholsete toodete arengus. Eesti liitumine Euroopa Liiduga ning sellest tulenev kaupade vaba liikumise võimalus tõi kaasa paljude toodete hinnalanguse meile, kui maaletoojale ja vastavalt edasi lõpptarbijale. Lisaks mõjutas AS Prike tegevusvaldkonda välisuristide poolt sooritatud ostude mahu oluline suurenemine. Nende erinevate faktorite koosmõjul suurenes paljude kvaliteetsete importtoodete müük oluliselt.

2004. aastal jätkus aktiivne ja sihipärane töö AS Prike veiniportfelliga. Laienes veiniportfelli valik ja kvaliteet ning kasvas AS Prike, kui veinide müüja maine, meie partnerite silmis.

2004. aasta oli tähtis AS Prike tooteportfelli kuuluva tee brändi Tetley arengus. Jätkus Tetley jõuline turuosa hõivamine agressiivse kasvustrateegia alusel, mida toetasid mahukad investeeringud toote müügi- ja turundustegevusse. Selle tulemusena suurenes Tetley müük pea kaks korda ning saavutati 2 positsioon üldisel teeturul, mis on heaks eelduseks strateegias püstitatud kaugemate eesmärkide täitmiseks.

Oluline muudatus AS Prike tooteportfellis ning Horeca strateegias oli eksklusiivse õiguse saamine tubakatoodete distributsiooniks ja müügiks Eesti Horeca sektoris alates 2003 aasta lõpust. Muudatustest AS Prike tooteportfellis tasub lisaks esile tuua Smirnoff Ice toote lisandumine lahjade kokteiljookide kategoorias. Nimetatud toode saavutas kiiresti arenguplaanis püstitatud müügi- ja turundusstrateegiale kindla positsiooni ja väärtuse tarbijate silmis. Lisaks alustas AS Prike Guinness õlle müüki Eesti jae- ning Horeca turul.

Üks viimaste aastate tegevussuundi on olnud AS Prike, kui iseseisva kvaliteetse brändi, teadvustamine klientidele ja Prike poolt turustatavate toodete tarbijatele. Eesmärgiks luua AS-st Prike kuvand, kui ainult kvaliteetsete toodete (brändide) esindajast meie tegevusvaldkonnas ning leida sünergia tooteportfelli kuuluvate erinevate toodete eneste ja AS Prike kui omaette brändi vahel.

2005. aasta suuremaid planeeritud muudatusi tooteportfellis kaasa ei too. Ettevõtte strateegilise arengu suunal alustame laienemisplaani Leedu Vabariiki läbi tütarettevõtte loomise. Planeeritud tütarettevõtte tegevusvaldkond saab olema sarnane AS Prike ja SIA Berno Vini tegevusvaldkondadega. Kindlasti soovime viia lõpule SIA Berno Vini töösüsteemide kaasajastamise, ühtlustamise ja sidumise vastavalt AS Prike standarditele. AS Prike siseselt keskendumise efektiivsuse suurendamisele läbi olemasolevate süsteemide parendamise, mille eesmärk on tõsta AS Prike tegevustulemit ning kasumlikkust.

#### AS Prike majandustegevus.

AS Prike müügitulu moodustas 2004. aastal 212,8 miljonit krooni, mis on 50% rohkem eelnenud aastast. Suurima panuse käibe kasvu andis alkoholsete jookide müügi kasv, sealhulgas ka eksport. Brutokasumi tase on langenud 17,4%-ni, mis on peamiselt tingitud vähem kasumlike toodete müügi kasvust. AS Prike 2004.a. puhaskasum oli 4,7 miljonit krooni, kasumi olulise kasvu võrreldes 2003.aastaga tingisid müügi kasv ja suurenenud efektiivsus.

AS Prike tegevust iseloomustavatest finantssuhtarvudest võiks välja tuua alljärgnevad:

- Likviidsuskordaja on viimasel kahel majandusaastal püsinud stabiilsena, olles nii 2004.aastal kui ka 2003.aastal 70%;
- Rahade laekumise välde oli 2004.aastal 45 päeva 2003. aasta 46 päeva vastu. Nimetatud näitaja on olnud samuti suhteliselt stabiilne, mis näitab seda, et AS Prike krediiti müügi tingimustes ei ole olulisi muutusi toimunud;
- Varude käibevälde oli 2004.aastal 67 päeva, 2003. aastal 69 päeva. Varude käibevälde on paranenud varude efektiivsema kasutuse tõttu.

Kontserni finantssuhtarvude arvestamise põhimõtted on toodud lisas 1.

AS Prike juhatus seisuga 31.12.2004 oli kolmeliikmeline ning nõukogu neljaliikmeline, tasude kogusumma 2 040 tuhat krooni. Töötajate keskmine arv 2004.aastal oli 43, töötasude kogusumma 6 541 tuhat krooni.



28-06-2005

Kontserni dividendipoliitika.

Kontserni kuuluvatel ettevõtetel on erinev dividendipoliitika.

AS Prike ja OÜ Duty-Free Hulgi dividendide maksmise kohta võtavad ettevõtete üldkoosolekud igal aastal vastu otsuse vastavalt kujunenud olukorrale. AS Primeri ja SIA Berno Vini omanikud ei planeeri lähiaastatel dividendide väljamaksmist.

Finantsriskid.




Kontserni kuuluvatel ettevõtetel on toodete impordil ja ekspordil peamise valuutana kasutusel EUR, mistõttu puuduvad valuutatehingutega seotud olulised valuutariskid.

Intressimäärade riskid on seotud eelkõige pankade keskmiste intressimäärade muutumisega.

Krediidirisk on kontserni ettevõtetele oluline osas, mis puudutab äripartnerite maksevõimet.

2004. aastal moodustas lootusetute võlgnevuste summa suhe kogu netomüüki alla 0,1 %.

Tütarettevõtte Berno Vini SIA müük toimub Läti lattides. Kuna 31.12.2004 fikseeriti Läti lati kurss euro suhtes, siis edaspidi mõjutavad kursimuutused kontserni majandustulemust oluliselt vähem.


  
Lauri Põldmaa  
Juhatusesimees  
Lea Leppik  
Juhatuseliige  
Armin Mähhar  
Juhatuseliige

28-06-2005


**KONSOLIDEERITUD RAAMATUPIDAMISE AASTAARUANNE****JUHATUSE DEKLARATSIOON**

Juhatus deklareerib oma vastutust lehekülgedel 6 kuni 22 esitatud AS PRIKE ja kontserni 2004.a. raamatupidamise aastaaruande koostamise õigsuse eest ning kinnitab oma parimas teadmises, et:


- konsolideeritud raamatupidamise aastaaruande koostamisel rakendatud arvestusmeetodid on vastavuses Eesti hea raamatupidamistavaga;
- konsolideeritud raamatupidamise aastaaruanne kajastab õigesti ja õiglaselt AS PRIKE ja kontserni finantsseisundit, majandustulemust ja rahavoogusid;
- kõik teadaolevad olulised asjaolud, mis on selgunud aruande valmimise kuupäevani 12.05.2005, on konsolideeritud raamatupidamise aastaaruandes nõuetekohaselt arvesse võetud ja esitatud;
- AS PRIKE ja konsolideeritavad ettevõtted on jätkuvalt tegutsevad.



Lauri Põldmaa  
Juhatusesimees



Lea Leppik  
Juhatuseliige




Armin Mähar  
Juhatuseliige

28 -06- 2005

**Kasumiaruanne**  
**SKEEM 2**

	Kontsern		AS Prike		Lisad
	2004	2003	2004	2003	
Müügitulu	235,266,391	152,428,222	212,812,134	141,421,309	2
Müüdnud kaupade kulu	-190,061,655	-121,317,934	-175,799,615	-113,670,033	3
<b>Brutokasum</b>	<b>45,204,736</b>	<b>31,110,288</b>	<b>37,012,519</b>	<b>27,751,276</b>	
Turustuskulud	-25,839,787	-17,491,645	-18,665,636	-15,646,292	4
Üldhalduskulud	-14,607,383	-11,092,982	-11,663,890	-10,281,619	5
Muud äritulud	1,205,827	986,217	926,090	364,803	
Muud äriikulud	-616,764	-1,619,669	-132,027	-53,081	
<b>Ärikasum</b>	<b>5,346,629</b>	<b>1,892,209</b>	<b>7,477,056</b>	<b>2,135,087</b>	
Finantstulud ja - kulud					
Finantstulud ja - kulud tütarettevõtjate aktsiatelt ja osadelt	0	677,152	-2,325,635	218,524	8
Intressikulud	-698,539	-415,227	-422,178	-400,413	12,14
Kasum (kahjum) valuutakursi muutusest	-204,824	-21,441	-4,736	0	
Muud finantstulud ja - kulud	-20,772	-22,031	-24,773	-10,916	
<b>Finantstulud ja - kulud kokku</b>	<b>-924,135</b>	<b>218,453</b>	<b>-2,777,322</b>	<b>-192,805</b>	
<b>Kasum enne vähemusosa</b>	<b>4,422,494</b>	<b>2,110,662</b>	<b>4,699,734</b>	<b>1,942,282</b>	
<b>Vähemusosalus</b>	<b>-109,922</b>	<b>-168,380</b>	<b>0</b>	<b>0</b>	
<b>Aruandeaasta puhaskasum</b>	<b>4,312,572</b>	<b>1,942,282</b>	<b>4,699,734</b>	<b>1,942,282</b>	

For identification purposes only


 **ERNST & YOUNG**12.05.2005   
7

28 -06- 2005

## Bilanss

	Kontsern		AS Prike		Lisad
	31.12.2004	31.12.2003	31.12.2004	31.12.2003	
<b>VARAD</b>					
<b>Käibevara</b>					
Raha ja pangakontod	1,487,369	1,064,634	1,072,388	261,082	
Nõuded ostjate vastu					
Ostjatele laekumata arved	38,464,589	23,701,461	30,945,789	21,096,698	
Ebatõenäoliselt laekuvad arved	-182,850	-163,917	-182,850	-27,260	
Nõuded ostjate vastu kokku	38,281,739	23,537,544	30,762,939	21,069,438	6
Muud nõuded					
Nõuded konsolideerimisgrupi ettevõtjate vastu	0	0	5,032,290	1,590,316	20
Muud lühiajalised nõuded	100,612	897	100,280	0	
Muud nõuded kokku	100,612	897	5,132,570	1,590,316	
Viitlaekumised					
Muud viitlaekumised	346,573	260,295	0	259,911	
Ettemaksed					
Maksude ettemaksed ja tagasinõuded	51,938	1,003,637	0	553,283	13
Tulevaste perioodide kulud	744,715	1,013,980	645,748	757,652	
Ettemaksed kokku	796,653	2,017,617	645,748	1,310,935	
Varud					
Müügiks ostetud kaubad	37,801,695	26,716,783	32,280,854	21,446,013	
Ettemaksed tarnijatele	65,760	18,694	4,673	2,664	
Varud kokku	37,867,455	26,735,477	32,285,527	21,448,677	7
<b>Käibevara kokku</b>	<b>78,880,401</b>	<b>53,616,464</b>	<b>69,899,172</b>	<b>45,940,359</b>	
<b>Põhivara</b>					
Pikaajalised finantsinvesteeringud					
Tütarettevõtjate aktsiad ja osad	0	0	1,030,282	1,197,924	8
Materiaalne põhivara					
Maa ja chitised	168,293	144,205	168,293	144,205	
Masinad ja seadmed	935,121	2,278,258	600,002	1,573,428	
Muu materiaalne põhivara	3,083,351	3,737,071	2,695,893	3,242,855	
Põhivara akumulieeritud kulum	-2,684,307	-3,805,703	-2,356,994	-3,305,166	
Materiaalne põhivara kokku	1,502,458	2,353,831	1,107,194	1,655,322	9,14
Immateriaalne põhivara					
Patendid, litsentsid, kaubamärgid ja muu immateriaalne põhivara	70,959	185,646	53,806	151,493	10
<b>Põhivara kokku</b>	<b>1,573,417</b>	<b>2,539,477</b>	<b>2,191,282</b>	<b>3,004,739</b>	
<b>VARAD KOKKU</b>	<b>80,453,818</b>	<b>56,155,941</b>	<b>72,090,454</b>	<b>48,945,098</b>	

For identification purposes only


 ERNST & YOUNG
12.05.2005 



	Kontsern		AS Prike		Lisad
	31.12.2004	31.12.2003	31.12.2004	31.12.2003	
<b>KOHUSTUSED JA OMAKAPITAL</b>					
<b>Lühiajalised kohustused</b>					
Võlakohustused					
Pikaajaliste liisingkohustuste tagasimaksed järgmisel perioodil	177,935	219,073	120,673	198,274	14
Lühiajalised laenud	8,167,779	7,133,364	5,363,613	5,825,028	12
Võlakohustused kokku	8,345,714	7,352,437	5,484,286	6,023,302	
Ostjate ettemaksed toodete ja teenuste eest	6,614	1,047	0	0	
Võlad tarnijatele	40,288,024	30,348,995	37,498,791	25,938,308	
Muud lühiajalised võlad	0	595,134	0	595,134	
Maksuvõlad	11,268,005	825,479	9,644,367	686,598	13
Viitvõlad					
Võlad töövõtjatele	1,652,907	1,449,877	1,252,002	1,247,915	
Dividendivõlad	0	167,354	0	167,354	
Intressivõlad	17,957	8,351	17,957	145,907	
Muud viitvõlad	88,444	159,196	65,523	89,407	
Viitvõlad kokku	1,759,308	1,784,778	1,335,482	1,650,582	
<b>Lühiajalised kohustused kokku</b>	<b>61,667,665</b>	<b>40,907,870</b>	<b>53,962,926</b>	<b>34,893,924</b>	
<b>Pikaajalised kohustused</b>					
Pikaajalised võlakohustused					
Pikaajalised liisingkohustused	35,735	199,547	26,407	166,604	14
Pikaajalised laenud	0	245,284	0	0	12
Pikaajalised võlakohustused kokku	35,735	444,831	26,407	166,604	
<b>KOHUSTUSED KOKKU</b>	<b>61,703,400</b>	<b>41,352,701</b>	<b>53,989,333</b>	<b>35,060,528</b>	
Vähemusosalus	1,016,252	918,670	0	0	
<b>Omakapital</b>					
Aktiakapital	1,000,000	1,000,000	1,000,000	1,000,000	19
Reservid					
Kohustuslik reservkapital	150,000	150,000	150,000	150,000	
Eelmiste perioodide jaotamata kasum	12,142,820	10,800,538	12,142,820	10,800,538	
Aruandeaasta kasum	4,312,572	1,942,282	4,699,734	1,942,282	
Realiseerimata kursivahed	128,774	-8,250	108,567	-8,250	
<b>OMAKAPITAL KOKKU</b>	<b>17,734,166</b>	<b>13,884,570</b>	<b>18,101,121</b>	<b>13,884,570</b>	
<b>KOHUSTUSED JA OMAKAPITAL KOKKU</b>	<b>80,453,818</b>	<b>56,155,941</b>	<b>72,090,454</b>	<b>48,945,098</b>	

For identification purposes only


**ERNST & YOUNG**  
12.05.2005


  
9

28 -06- 2005


**Rahavoogude aruanne**

	Kontsern		AS Prike		Lisad
	2004	korrigeeritud 2003*	2004	korrigeeritud 2003*	
<b>Rahavood äritegevusest</b>					
Ärikasum	5,346,629	1,892,209	7,477,056	2,135,087	
Põhivara kulum ja väärtuse langus	1,196,953	1,180,248	913,777	1,082,215	
Soetatud negatiivne firmaväärtus	0	677,152	0	0	8
Vähemusosaluse soetamine	0	173,663	0	0	
Kasum (kahjum) põhivara müügist ja mahakandmisest	-71,161	133,801	-71,161	132,870	
Äritegevusega seotud nõuete muutus	-19,454,976	-3,873,037	-14,356,443	-2,799,689	
Varude muutus	-11,230,578	-8,397,961	-10,836,850	-3,956,828	7
Äritegevusega seotud kohustuste muutus	26,098,140	9,230,487	19,903,321	5,425,999	
Makstud intressid	-721,460	-448,378	-577,137	-411,723	
<b>Kokku rahavood äritegevusest</b>	<b>1,163,547</b>	<b>568,184</b>	<b>2,452,563</b>	<b>1,607,931</b>	
<b>Rahavood investeerimistegevusest</b>					
Materiaalse ja immateriaalse põhivara soetus	-526,880	-1,429,012	-375,316	-582,884	9,10
Materiaalse ja immateriaalse põhivara müük ja tagastus	432,404	407,428	248,852	280,939	
Investeeringud tütar- ja sidusettevõtetesse	0	0	0	-270,588	8
Antud laenude tagasimaksed	0	210,000	0	210,000	
Saadud intressid	11,650	56,948	2,236	54,353	
<b>Kokku rahavood investeerimistegevusest</b>	<b>-82,826</b>	<b>-754,636</b>	<b>-124,228</b>	<b>-308,180</b>	
<b>Rahavood finantseerimistegevusest</b>					
Saadud laenusid	2,789,825	2,823,106	1,682,141	1,000,000	12
Saadud arvelduskrediiti	-1,606,669	584,875	-2,127,203	476,839	11;12
Laenude tagasimaksed	-265,766	-1,000,000	-16,353	-1,000,000	
Kapitalirendi põhiosa maksed	-273,417	-826,661	-288,134	-502,881	14
Makstud dividendid	-767,354	-1,332,646	-767,354	-1,332,646	19
<b>Kokku rahavood finantseerimistegevusest</b>	<b>-123,381</b>	<b>248,674</b>	<b>-1,516,903</b>	<b>-1,358,688</b>	
<b>Rahavood kokku</b>	<b>957,340</b>	<b>62,222</b>	<b>811,432</b>	<b>-58,937</b>	
<b>Raha ja raha ekvivalendid perioodi alguses</b>	<b>1,064,634</b>	<b>1,099,914</b>	<b>261,082</b>	<b>320,019</b>	
<b>Raha ja raha ekvivalentide muutus</b>	<b>957,340</b>	<b>62,222</b>	<b>811,432</b>	<b>-58,937</b>	
<b>Valuutakursside muutuste mõju</b>	<b>-534,605</b>	<b>-97,502</b>	<b>-126</b>	<b>0</b>	
<b>Raha ja raha ekvivalendid perioodi lõpus</b>	<b>1,487,369</b>	<b>1,064,634</b>	<b>1,072,388</b>	<b>261,082</b>	

\* Võrdlusandmed 2003 aasta kohta on esitatud korrigeeritud kujul (vt lisa 11).

For identification purposes only


**ERNST & YOUNG**  
12.05.2005



28-06-2005

**Omakapitali muutuste aruanne**Kontserni omakapitali muutuste aruanne:

	Aktiivkapital	Reservid	Realiseerimata kursivahed	Eelmiste perioodide kasum/kahjum	Aruandeaasta kasum/kahjum	Kokku
<b>31.12.2002</b>	<b>1,000,000</b>	<b>150,000</b>	<b>0</b>	<b>9,611,756</b>	<b>2,688,782</b>	<b>13,450,538</b>
2002.a. puhaskasumi jagamine	0	0	0	2,688,782	-2,688,782	0
Dividendid	0	0	0	-1,500,000	0	-1,500,000
Aruandeaasta kasum	0	0	0	0	1,942,282	1,942,282
Realiseerimata kursivahed	0	0	-8,250	0	0	-8,250
<b>31.12.2003</b>	<b>1,000,000</b>	<b>150,000</b>	<b>-8,250</b>	<b>10,800,538</b>	<b>1,942,282</b>	<b>13,884,570</b>
<b>31.12.2003</b>	<b>1,000,000</b>	<b>150,000</b>	<b>-8,250</b>	<b>10,800,538</b>	<b>1,942,282</b>	<b>13,884,570</b>
2003.a. puhaskasumi jagamine	0	0	0	1,942,282	-1,942,282	0
Dividendid	0	0	0	-600,000	0	-600,000
Aruandeaasta kasum	0	0	0	0	4,312,572	4,312,572
- sh tekkinud vähemusosalusele jäävast kahjumist	0	0	0	0	-387,162	-387,162
Realiseerimata kursivahed	0	0	137,024	0	0	137,024
<b>31.12.2004</b>	<b>1,000,000</b>	<b>150,000</b>	<b>128,774</b>	<b>12,142,820</b>	<b>4,312,572</b>	<b>17,734,166</b>

AS Prike omakapitali muutuste aruanne:

	Aktiivkapital	Reservid	Realiseerimata kursivahed	Eelmiste perioodide kasum/kahjum	Aruandeaasta kasum/kahjum	Kokku
<b>31.12.2002</b>	<b>1,000,000</b>	<b>150,000</b>	<b>0</b>	<b>9,611,756</b>	<b>2,688,782</b>	<b>13,450,538</b>
2002.a. puhaskasumi jagamine	0	0	0	2,688,782	-2,688,782	0
Dividendid	0	0	0	-1,500,000	0	-1,500,000
Aruandeaasta kasum	0	0	0	0	1,942,282	1,942,282
Realiseerimata kursivahed	0	0	-8,250	0	0	-8,250
<b>31.12.2003</b>	<b>1,000,000</b>	<b>150,000</b>	<b>-8,250</b>	<b>10,800,538</b>	<b>1,942,282</b>	<b>13,884,570</b>
<b>31.12.2003</b>	<b>1,000,000</b>	<b>150,000</b>	<b>-8,250</b>	<b>10,800,538</b>	<b>1,942,282</b>	<b>13,884,570</b>
2003.a. puhaskasumi jagamine	0	0	0	1,942,282	-1,942,282	0
Dividendid	0	0	0	-600,000	0	-600,000
Aruandeaasta kasum	0	0	0	0	4,699,734	4,699,734
Realiseerimata kursivahed	0	0	116,817	0	0	116,817
<b>31.12.2004</b>	<b>1,000,000</b>	<b>150,000</b>	<b>108,567</b>	<b>12,142,820</b>	<b>4,699,734</b>	<b>18,101,121</b>


AS Prike võib dividende maksta ainult Hansapanga eelneval kirjalikul nõusolekul.

Täpsem informatsioon omakapitali ja selle muutuste kohta on toodud lisas 13 ja 19.

For identification purposes only

 **ERNST & YOUNG**

12.05.2005



28-06-2005

**Raamatupidamise aastaaruande lisad****Lisa 1 Raamatupidamise aastaaruande koostamise alused**

AS-i PRIKE 2004.aasta raamatupidamise aastaaruanne on koostatud kooskõlas Eesti Vabariigi hea raamatupidamistavaga ja kasutades soetusmaksumuse printsiipi. Eesti hea raamatupidamistava tugineb rahvusvaheliselt tunnustatud arvestuspõhimõtetele (IAS ja Euroopa Ühenduse direktiivid) ning selle põhinõuded on kehtestatud Eesti Vabariigi raamatupidamise seaduses ning Vabariigi Valitsuse ja rahandusministri vastavasisulistest määrustes, mida täiendavad Eesti Vabariigi Raamatupidamise Toimkonna poolt väljaantud juhendid.

Raamatupidamise aastaaruanne on koostatud Eesti kroonides.

Järgnevalt on välja toodud peamised arvestuspõhimõtted ja hindamisalused.

Konsolideerimispõhimõtted

Ema- ja tütarettevõtjate finantsnäitajad on kontserni raamatupidamise aastaaruandes koostatud rida-realt. Ema- ja tütarettevõtjate vaheliste tehingute tulemusena tekkinud nõuded, kohustused, tulud, kulud ning realiseerimata kasumid ja kahjumid on elimineeritud. Vähemusosa emaettevõtte kontrolli all olevate ettevõtete tulemuses ja omakapitalis on konsolideeritud finantsaruannetes kajastatud eraldi real.

Vajadusel on tütarettevõtjate arvestuspõhimõtteid muudetud vastavaks kontserni arvestuspõhimõtetele. Välismaiste majandusüksuste kasumiaruannete ja rahavoogude konverteerimisel Eesti kroonidesse kasutatakse aasta keskmist välisvaluuta kurssi. Välisvaluutas fikseeritud varad ja kohustused hinnatakse ümber Eesti kroonidesse 31. detsembril kehtinud Eesti panga ametliku noteeringu alusel. Aruannete ümberarvestusest tulenevad kursivahed kajastatakse omakapitalis.

Emaettevõtte konsolideerimata aruannetes kajastatakse investeeringuid tütar- ja sidusettevõtetesse kapitaliosaluse meetodil.

Investeeringud tütarettevõtjate aktsiatesse ja osadesse

Tütarettevõtjaks loetakse ettevõtet, mille üle emaettevõttel on kontroll. Tütarettevõtjat loetakse emaettevõtte kontrolli all olevaks, kui emaettevõtte omab kas otseselt või kaudselt üle 50% tütarettevõtja hääleõiguslikest aktsiatest või osadest või on muul moel võimeline kontrollima tütarettevõtja tegevus- ja finantspoliitikat. Tütarettevõtjate tegevus kajastub raamatupidamise aastaaruandes alates kontrolli tekkimisest kuni selle katkemiseni.

Tütarettevõtjate aktsiad ja osad on bilansis kajastatud kasutades kapitaliosaluse meetodit, s.t. et investeering võetakse algselt arvele tema soetusmaksumuses, mida järgmistel perioodidel korrigeeritakse:

- investori osalusega muutustes tütar- ja sidusettevõtja omakapitalis;
- omandamisel tekkinud firmaväärtuse amortisatsiooniga;
- omandamisel tekkinud omandatud varade õiglase väärtuse ja bilansilise väärtuse vahe elimineerimise või amortisatsiooniga;
- investori ning tütarettevõtjate omavahelistest tehingutest tekkinud realiseerimata kasumite ja kahjumite elimineerimisega.

Eelpool nimetatud korrigeerimistest tulenevad kasumid ja/või kahjumid moodustavad kapitaliosaluse meetodi kasumi/kahjumi, mida kasumiaruandes kajastatakse real "Finantstulud ja -kulud".

2004.a. konsolideeritud raamatupidamisaruandes kajastuvad AS Prike, AS Primeri, Duty-Free Hulgi OÜ ja SIA Berno Vini raamatupidamisaruanded.


Välisvaluuta arvestus

Välisvaluutas fikseeritud tehingute kajastamisel võetakse aluseks tehingu toimumise päeval ametlikult kehtivad Eesti Panga valuutakursid. Välisvaluutas fikseeritud rahalised varad ja kohustused hinnatakse bilansipäeva seisuga ümber Eesti kroonidesse bilansipäeval ametlikult kehtiva Eesti Panga valuutakursside alusel.

For identification purposes only

 ERNST & YOUNG

12.05.2005



AS PRIKE

Majandusaasta aruanne 2004  
28-06-2005

Ümberhindamise tulemusena saadud kursikasumid ja -kahjumid kajastatakse aruandeperioodi kasumiaruandes, kusjuures ärituludes ja -kuludes kajastatakse valuutakursi kasumid ja kahjumid, mis on seotud tarnijate ja ostjate arveldustega, muud valuutakursist tulenevad erinevused kajastatakse aga finantstuludes ja -kuludes.

#### Raha ja raha ekvivalendid

Raha ekvivalendina kajastatakse rahavoogude aruandes lühiajalisi (kuni 3-kuulise tähtajaga soetatud) kõrge likviidsusega investeeringuid, mida on võimalik konverteerida teadaoleva summa raha vastu ning mille puhul puudub oluline turuväärtuse muutuse risk, sh. kassas ja panga arvelduskontodel olev raha, mille kasutamisel ei esine olulisi piiranguid, kuni 3-kuulised tähtajalised deposiidid ning rahaturufondi osakud.

#### Tulude arvestus

Tulu kaupade müügist kajastatakse siis, kui olulised omandiga seonduvad riskid ja hüved on läinud üle ostjale ning müügitulu ja tehinguga seotud kulutusi on võimalik usaldusväärselt mõõta.

Tulu teenuse müügist kajastatakse teenuse osutamisel.

Intressitulu kajastatakse tekkepõhiselt.

#### Nõuded ostjate vastu

Ostjatelt laekumata arved on bilansis hinnatud lähtuvalt tõenäoliselt laekuvatest summadest. Seejuures hinnatakse iga konkreetse kliendi laekumata arveid eraldi, arvestades teadaolevat informatsiooni kliendi maksevõime kohta. Ebatõenäoliselt laekuvad arved on bilansis alla hinnatud tõenäoliselt laekuva summani (allahindlus kajastatakse bilansis eraldi real "Ebatõenäoliselt laekuvad arved") ja lootusetud nõuded on kantud bilansist välja.

#### Varud

Varud võetakse arvele soetusmaksumuses, mis koosneb ostuhinnast, muudest mittetagastatavatest maksudest ja soetamisega seotud otsestest veokuludest. Varude arvestamisel kasutatakse FIFO meetodit.

Varud hinnatakse bilansis lähtudes sellest, mis on madalam, kas soetusmaksumus või neto realiseerimismaksumus. Varude allahindlusi nende neto realiseerimismaksumusele kajastatakse aruandeperioodi kuluna ja kajastatakse kasumiaruandes real "müüdud toodete kulu".

#### Materiaalne põhivara

Materiaalse põhivara kajastamisel bilansis on selle soetusmaksumusest maha arvatud akumuliseeritud kulum ja vara väärtuse langusest tulenevad allahindlused.

Põhivaraks loetakse varasid kasuliku tööeaga üle ühe aasta ja maksumusega alates 5,000 krooni. Amortisatsiooni arvestamisel kasutatakse lineaarset meetodit. Amortisatsiooninorm määratakse igale põhivara objektile eraldi sõltuvalt selle kasulikust tööeast ja ehitiste puhul rendilepingute kehtivusajast.

Amortisatsioonimäärad aastas on põhivara gruppidele järgmised:

- |                      |         |
|----------------------|---------|
| • Ehitised           | 5-10 %  |
| • Masinad ja seadmed | 20 %    |
| • Muu inventar       | 20-30 % |

Kui materiaalse põhivara objektile on tehtud selliseid parendustöid, mis tõstavad objekti võimet osaleda tulevikus majandusliku kasu loomisel, siis need kulutused lisatakse põhivara objekti soetusmaksumusele. Muud kulutused, mis pigem säilitavad põhivara võimet luua majanduslikku kasu, kajastatakse aruandeperioodi kuludes.

#### Immateriaalne põhivara

Immateriaalne põhivara võetakse arvele ja kajastatakse bilansis lähtudes samadest põhimõtetest, mida rakendatakse materiaalsele põhivarale. Immateriaalse põhivara amortiseerimisel kasutatakse lineaarse amortisatsiooni meetodit. Amortisatsioonimääraks ostetud litsentside korral on 20% aastas.

For identification purposes only

 **ERNST & YOUNG**

12.05.2005



AS PRIKE

Majandusaasta aruanne 2004 2005

#### Finantskohustused

Finantskohustused võetakse algselt arvele nende soetusmaksumuses, milleks on finantskohustuse eest saadud tasu õiglane väärtus. Edaspidi kajastatakse finantskohustusi nende korrigeeritud soetusmaksumuses, kasutades efektiivset intressimäära. Tehingukulud võetakse arvesse efektiivse intressimäära arvutamisel ning kantakse kuludesse finantskohustuse eluea jooksul.

Finantskohustustega kaasnev intressikulu kajastatakse kasumiaruande real "Finantstulud ja -kulud".

#### Ettevõtte tulumaks

Tulumaksuseaduse kohaselt ei maksustata Eestis mitte ettevõtete kasumit, vaid väljamakstavaid dividende ja teatud liiki väljamakseid ning kulusid, mis on ära toodud tulumaksuseaduses. Kuni 31. detsembrini 2004. a väljamakstud dividendide osas on maksumääraks 26/74 ning alates 1. jaanuaris 2005. a 24/76. Kuna tulumaksu objektiks on ettevõtte kasumi asemel väljamakstavad dividendid, siis ei eksisteeri erinevusi varade ja kohustuste maksuarvestuslike ja bilansiliste jääkväärtuste vahel, millelt tekiks edasilükkunud tulumaksu nõue või kohustus.

Bilansis ei kajastata potentsiaalset tulumaksukohustust ettevõtte vaba omakapitali suhtes, mis kaasneks vaba omakapitali väljamaksmisel dividendidena. Maksimaalne tulumaksukohustus, mis võiks kaasneda dividendide väljamaksmisega, on ära toodud lisas 13.

Dividendide maksmisega kaasnev tulumaks kajastatakse dividendide väljakuulutamise hetkel kasumiaruandes kuluna.

#### Kohustuslik reservkapital

Vastavalt Eesti Vabariigi äriseadustikule teeb ettevõtte iga aasta puhaskasumist vähemalt 5%-lise eraldise kohustuslikku reservkapitali kuni reservkapital moodustab vähemalt 10% ettevõtte aktsiakapitalist. Kohustuslikku reservkapitali ei tohi dividendidena välja maksta, kuid seda võib kasutada kahjumi katmiseks, kui seda ei ole võimalik katta vabast omakapitalist. Samuti võib kohustuslikku reservkapitali kasutada aktsiakapitali suurendamiseks.

#### Kapitali- ja kasutusrendid

Kapitalirendiks loetakse rendisuhet, mille puhul kõik olulised vara omandiga seonduvad riskid ja hüved kanduvad üle rentnikule. Ülejäänud rendilepinguid käsitletakse kasutusrendina.

Kapitalirendi alusel renditud vara kajastatakse bilansis vara ja kohustusena renditud vara õiglase väärtuse summas. Makstavad rendimaksud jagatakse finantskuluks ja kohustuse vähendamiseks. Finantskulud kajastatakse rendiperioodi jooksul.

Kasutusrendi maksed kajastatakse rendiperioodi jooksul lineaarselt kuluna.

#### Rahavoogude aruanne

Rahavoogude aruanne on koostatud kaudsel meetodil - äritegevuse rahavoogude leidmisel on korrigeeritud ärikasumit elimineerides mitterahaliste tehingute mõju ja äritegevusega seotud käibevarade ning lühiajaliste kohustuse saldode muutused.

#### Bilansipäevajärgsed sündmused

Raamatupidamise aastaaruandes kajastuvad olulised vara ja kohustuste hindamist mõjutavad asjaolud, mis ilmsid bilansi kuupäeva 31.12.2004 ja aruande koostamispäeva vahemikul 12.05.2005, kuid on seotud aruandeperioodil või varasematel perioodidel toimunud tehingutega.

#### Kontserni tegevusaruandes toodud finantssuhtarvude arvestamise põhimõtted.


Likviidsuskordaja on leitud likviidsete varade (raha ja nõuete) ning lühiajaliste kohustuste suhtena.

Rahade laekumise valde arvestatakse debitoorse võlgnevuse suhtena päeva brutomüüki.

Varude käibevalde on leitud varude ning päeva kauba kulu suhtena.

For identification purposes only

 **ERNST & YOUNG**  
12.05.2005 



28-06-2005

## Lisa 2 Müügitulu tegevusalade ja geograafiliste piirkondade lõikes

Kontsern	2004			2003		
	Eesti	Välisurg	Kokku	Eesti	Välisurg	Kokku
Kauba müük	207,336,250	25,848,127	233,184,377	144,159,345	8,159,533	152,318,878
sh. toidukaubad	56,936,650	679,955	57,616,605	48,301,544	1,731,679	50,033,223
alkohoolsed joogid	122,838,240	25,165,449	148,003,689	88,381,777	5,899,462	94,281,239
kosmeetika	7,495,833	0	7,495,833	5,798,320	0	5,798,320
muud kaubad	20,065,527	2,723	20,068,250	1,677,704	528,392	2,206,096
Teenused	5,359	2,076,655	2,082,014	49,891	59,453	109,344
<b>Kokku</b>	<b>207,341,609</b>	<b>27,924,782</b>	<b>235,266,391</b>	<b>144,209,236</b>	<b>8,218,986</b>	<b>152,428,222</b>

AS Prike	2004			2003		
	Eesti	Välisurg	Kokku	Eesti	Välisurg	Kokku
Kauba müük	199,851,629	12,685,259	212,536,888	138,361,025	2,951,779	141,312,804
sh. toidukaubad	56,936,650	679,955	57,616,605	48,301,544	1,210,820	49,512,364
alkohoolsed joogid	122,844,050	12,002,581	134,846,631	88,381,777	1,525,083	89,906,860
kosmeetika	5,402	0	5,402	0	0	0
muud kaubad	20,065,527	2,723	20,068,250	1,677,704	215,876	1,893,580
Teenused	17,359	257,887	275,246	49,891	58,614	108,505
<b>Kokku</b>	<b>199,868,988</b>	<b>12,943,146</b>	<b>212,812,134</b>	<b>138,410,916</b>	<b>3,010,393</b>	<b>141,421,309</b>

Müüdid kaubad ja osutatud teenused seotud osapooltele on ära toodud lisa 20.

## Lisa 3 Müüdid kaupade kulud

	Kontsern		AS Prike	
	2004	2003	2004	2003
Ostetud kaubad omahinnas	189,028,686	120,397,991	175,007,999	112,901,310
Logistilised teenused	14,557	75,327	10,085	22,001
Defektidega kaup (vt lisa 7)	1,006,425	766,454	772,652	726,874
Muud kulud	11,987	78,162	8,879	19,848
<b>Kokku müüdid kaupade kulud</b>	<b>190,061,655</b>	<b>121,317,934</b>	<b>175,799,615</b>	<b>113,670,033</b>

## Lisa 4 Turustuskulud

	Kontsern		AS Prike	
	2004	2003	2004	2003
Reklaamikulud	8,414,266	5,239,654	6,168,044	4,799,185
Tööjõukulud	10,298,184	8,698,941	7,840,385	7,837,593
Muud kulud	7,127,337	3,553,050	4,657,207	3,009,514
<b>Kokku turustuskulud</b>	<b>25,839,787</b>	<b>17,491,645</b>	<b>18,665,636</b>	<b>15,646,292</b>

For identification purposes only

ERNST &amp; YOUNG

12.05.2005



28-06-2005

## Lisa 5 Üldhalduskulud

	Kontsern		AS Prike	
	2004	2003	2004	2003
Rendikulud	2,962,963	2,651,718	2,772,482	2,329,754
Tööjõukulud	4,849,840	2,810,804	3,572,593	2,672,909
Ostetud teenused	2,789,237	1,610,248	1,528,260	1,525,927
Kulum	954,685	1,180,248	913,777	1,082,215
Muud kulud	3,097,598	2,839,964	2,876,778	2,670,814
<b>Kokku üldhalduskulud</b>	<b>14,607,383</b>	<b>11,092,982</b>	<b>11,663,890</b>	<b>10,281,619</b>

## Lisa 6 Nõuded ostjate vastu

	Kontsern		AS Prike	
	31.12.2004	31.12.2003	31.12.2004	31.12.2003
Ostjatelt laekumata arved	38,464,589	23,701,461	30,945,789	21,096,698
Ebatõenäoliselt laekuvad arved	-182,850	-163,917	-182,850	-27,260
<b>Kokku nõuded ostjate vastu</b>	<b>38,281,739</b>	<b>23,537,544</b>	<b>30,762,939</b>	<b>21,069,438</b>

Muutused ebatõenäoliste arvete allahindluses:

	Kontsern		AS Prike	
	31.12.2004	31.12.2003	31.12.2004	31.12.2003
Ebatõenäoliselt laekuvad arved perioodi alguses	163,917	23,974	27,260	23,974
Aruandeaastal laekunud ebatõenäoliselt laekuvaks tunnistatud nõudeid	19,440	7,377	19,440	7,377
Aruandeaastal ebatõenäoliseks tunnistatud nõudeid	182,850	163,917	182,850	27,260
Aruandeaastal lootusetuks tunnistatud nõuded	148,392	87,148	93,126	87,148
<b>Ebatõenäoliselt laekuvad arved perioodi lõpuks</b>	<b>182,850</b>	<b>163,917</b>	<b>182,850</b>	<b>27,260</b>


## Lisa 7 Varud

	Kontsern		AS Prike	
	31.12.2004	31.12.2003	31.12.2004	31.12.2003
Müügiks ostetud kaubad	37,590,064	26,376,332	32,069,223	21,117,715
Vastutavale hoiule antud kabad	211,631	340,451	211,631	328,298
Ettemaksed tarnijatele	65,760	18,694	4,673	2,664
<b>Kokku varud</b>	<b>37,867,455</b>	<b>26,735,477</b>	<b>32,285,527</b>	<b>21,448,677</b>

Müügikõlbmatut kaupa on aruandeperioodil kontsernis maha kantud 1,006,425 krooni (2003 a. 776,454 krooni) väärtuses ning emaettevõttes sellest 772,652 krooni (2003 a. 726, 874 krooni) väärtuses (vt ka lisa 3).

Täiendavalt on Berno Vini SIA teostanud 2004. aastal varude allahindluse summas 59,787 (2003.a : 0) krooni.

For identification purposes only



12.05.2005



28-06-2005

## Lisa 8 Tütaretevõtjate aktsiad ja osad

Tütaretevõtja	Asukohamaa	Osalus		Investeering emettevõtja bilansis		Aruandeaasta kapitaliosaluse kasum/kahjum
		31.12.2004	31.12.2003	31.12.2004	31.12.2003	
Duty-Free Hulgi OÜ	Eesti	100	100	14,029	140,705	-126,676
Primeri AS	Eesti	50	50	1,016,253	881,696	134,557
Berno Vini SIA	Läti	85	85	0	137,280	-2,286,576
ViaWine SIA	Läti	0	75	0	38,243	0
<b>Kokku</b>				<b>1,030,282</b>	<b>1,197,924</b>	<b>-2,278,695</b>

2004. a müüs Prike AS oma osaluse (75%) tütaretevõtjas Via Wine SIA, saades selle eest 2005. aastal rahalise tasuna 1500 LVL.

Seoses Berno Vini SIA negatiivse omakapitaliga on AS Prike on aruandluses hinnanud nõude SIA Berno Vini vastu alla summas 2,076,915 krooni.

## Lisa 9 Materiaalne põhivara

Kontserni materiaalse põhivara liikumine:

	Ehitised	Masinad ja seadmed	Muu inventar	KOKKU
<b>Soetusmaksumus 31.12.2003</b>	<b>144,205</b>	<b>2,278,258</b>	<b>3,737,071</b>	<b>6,159,534</b>
Soetamine	109,602	0	487,614	597,216
Müük ja mahakandmine	-85,514	-1,336,556	-1,137,534	-2,559,604
Realiseerimata kursivahed	0	-6,581	-3,800	-10,381
<b>Soetusmaksumus 31.12.2004</b>	<b>168,293</b>	<b>935,121</b>	<b>3,083,351</b>	<b>4,186,765</b>
<b>Akumuleeritud kulum 31.12.2003</b>	<b>-92,266</b>	<b>-1,334,914</b>	<b>-2,378,523</b>	<b>-3,805,703</b>
Arvestatud kulum	-55,107	-325,263	-702,266	-1,082,636
Müüdüd ja mahakantud põhivara kulum	76,774	1,036,177	1,085,412	2,198,363
Realiseerimata kursivahed	0	5,983	-314	5,669
<b>Akumuleeritud kulum 31.12.2004</b>	<b>-70,599</b>	<b>-618,017</b>	<b>-1,995,691</b>	<b>-2,684,307</b>
<b>Jääkmaksumus 31.12.2003</b>	<b>51,939</b>	<b>943,344</b>	<b>1,358,548</b>	<b>2,353,831</b>
<b>Jääkmaksumus 31.12.2004</b>	<b>97,694</b>	<b>317,104</b>	<b>1,087,660</b>	<b>1,502,458</b>

For identification purposes only

 **ERNST & YOUNG**  
12.05.2005



28-06-2005

AS Prike materiaalse põhivara liikumine:

	Ehitised	Masinad ja seadmed	Muu inventar	KOKKU
Soetusmaksumus 31.12.2003	144,205	1,573,428	3,242,855	4,960,488
Soetamine	109,602	0	336,050	445,652
Müük ja mahakandmine	-85,514	-973,426	-883,012	-1,941,952
Soetusmaksumus 31.12.2004	168,293	600,002	2,695,893	3,464,188
Akumuleeritud kulum 31.12.2003	-92,266	-1,100,395	-2,112,505	-3,305,166
Arvestatud kulum	-55,107	-145,945	-615,038	-816,090
Müüdid ja mahakantud põhivara kulum	76,774	808,954	878,534	1,764,262
Akumuleeritud kulum 31.12.2004	-70,599	-437,386	-1,849,009	-2,356,994
Jääkmaksumus 31.12.2003	51,939	473,033	1,130,350	1,655,322
Jääkmaksumus 31.12.2004	97,694	162,616	846,884	1,107,194

## Lisa 10 Immateriaalne põhivara


Ostetud litsents:

	Kontsern	AS Prike
Soetusmaksumus 31.12.2003	550,766	496,258
Realiseerimata kursivahed	-1,973	0
Soetusmaksumus 31.12.2004	548,793	496,258
Akumuleeritud kulum 31.12.2003	-365,120	-344,765
Arvestatud kulum	-114,318	-97,687
Realiseerimata kursivahed	1,604	0
Akumuleeritud kulum 31.12.2004	-477,834	-442,452
Jääkväärtus 31.12.2003	185,646	151,493
Jääkväärtus 31.12.2004	70,959	53,806

## Lisa 11 Informatsiooni esitusviisi muudatus rahavoogude aruandes

2003. a rahavoogude aruandes kajastati saadud arvelduskrediiti kui rahavoogu äritegevusest (kontsernis 584,875 krooni ning AS-s Prike 476,839 krooni), 2004. a rahavoogude aruandes klassifitseeriti saadud arvelduskrediit ümber kui rahavoog finantseerimistegevusest.

For identification purposes only


 ERNST & YOUNG  
12.05.2005



28-06-2005

## Lisa 12 Völahustused

## AS Prike völahustused seisuga 31.12.2004:

Völausaldaja	Laenuvölgnevus 31.12.2004	Laenuvölgnevus 31.12.2003	Intress	Tähtaeg
Hansapank (arvelduskrediit)	281,472	2,408,676	5,5%	15.03.2005
Hansapank	1,682,141	1,000,000	5,5%	15.03.2005
Hansapank	2,400,000	2,416,352	5,5%	15.03.2005
Multiteenus OÜ	1,000,000	0	4%	31.03.2005
<b>Kokku</b>	<b>5,363,613</b>	<b>5,825,028</b>		

2004. aastal oli AS Prike pangalaenude intressikulu 398,867 (2003. a: 400,413) krooni.

## Berno Vini SIA völahustused seisuga 31.12.2004:

Völausaldaja	Laenuvölgnevus 31.12.2004	Laenuvölgnevus 31.12.2003	Intress	Tähtaeg
Krajbanka (arvelduskrediit)	1,754,297	1,308,336	9,79%	16.06.2005
Krajbanka (faktooring)	1,049,869	0	9,95%	01.05.2005
Dzintars Gredzens	0	232,651	0%	31.12.2005
Anita Treija	0	12,633	0%	31.12.2005
<b>Kokku</b>	<b>2,804,166</b>	<b>1,553,620</b>		
<b>Kontsern kokku, sh</b>	<b>8,167,779</b>	<b>7,378,648</b>		
- lühiajaline	8,167,779	7,133,364		
- pikaajaline	0	245,284		

2004. aastal oli oli kontserni pangalaenude intressikulu 670,586 (2003. a: 424,949) krooni.

## Lisa 13 Maksunöuded ja -kohustused


## Kontserni maksunöuded ja -kohustused:

Maksuliik	31.12.2004		31.12.2003	
	Nöue	Kohustus	Nöue	Kohustus
Käibemaks	3,709	5,106,023	875,958	280,167
Üksikisiku tulumaks	0	351,097	0	205,676
Sotsiaalmaks	448	536,553	0	293,349
Erisoodustuse tulumaks	0	28,827	0	23,253
Töötuskindlustusmaks	0	18,525	0	9,980
Kogumispensioni makse	0	23,962	0	11,612
Aktsiisimaks	0	5,192,047	76,961	0
Pakendiaktsiis	0	4,132	0	0
Ettevötte tulumaks	47,781	0	49,578	0
Loodusvarade maks	0	6,839	1,140	0
Tollimaks	0	0	0	1,442
<b>Kokku</b>	<b>51,938</b>	<b>11,268,005</b>	<b>1,003,637</b>	<b>825,479</b>

For identification purposes only

 ERNST & YOUNG

12.05.2005



28-06-2005

AS Prike maksunõuded ja -kohustused:

Maksuliik	31.12.2004	31.12.2003	
	Kohustus	Nõue	Kohustus
Käibemaks	4,383,036	553,283	262,307
Üksikisiku tulumaks	318,173	0	157,617
Sotsiaalmaks	485,773	0	225,337
Erisoodustuse tulumaks	24,400	0	22,550
Töötuskindlustusmaks	16,319	0	8,794
Kogumispensioni makse	21,020	0	9,993
Pakendiaktsiis	4,132	0	0
Alkoholi aktsiis	4,391,514	0	0
<b>Kokku</b>	<b>9,644,367</b>	<b>553,283</b>	<b>686,598</b>

Ettevõtte jaotamata kasum seisuga 31.12.2004. a moodustab 16,842,554 (31.12.2003. a: 12,734,820) krooni. Maksimaalne võimalik tulumaksukohustuse summa, mis võiks kaasnedda kogu jaotamata kasumi väljamaksmisel dividendidena, on 3,616,750 (2003. a: 2,725,814) krooni. Seega saab dividendidena välja maksta 13,225,804 (2003. a: 10,009,006) krooni.

Maksimaalse võimaliku tulumaksukohustuse arvestamisel on lähtutud eeldusest, et jaotatavad netodividendid ja nende maksmisega kaasnev tulumaksukulu kokku ei või ületada jaotuskõlblikku kasumit seisuga 31.12.2004. a.

Berno Vini SIA-l on edasikantavaid maksukahjumeid, mida saab kasutada kuni 2009. aastani summas 4,302,176 krooni (2003 a. 1,709,380 krooni).

**Lisa 14 Kapitalirent**

Kontsern rendib kapitalirendi tingimustel järgmisi varasid:

31.12.2004	Masinad ja seadmed	
Soetusmaksumus	1,018,219	
Akumuleeritud kulum	572,173	
Kulum 2004.a.	210,161	
Jääkväärtus 31.12.2004	385,463	
<b>31.12.2003</b>	<b>Masinad ja seadmed</b>	
Soetusmaksumus	871,268	
Akumuleeritud kulum	385,421	
Kulum 2003.a.	166,804	
Jääkväärtus 31.12.2003	485,847	
	<b>31.12.2004</b>	<b>31.12.2003</b>
Kapitalirendi võlgnevus	213,670	418,620
sh. maksetähtajaga		
kuni 1 aasta	177,935	219,073
1-5 aastat	35,735	199,547
Alusvaluuta	EUR	EUR
	<b>2004.a.</b>	<b>2003.a.</b>
Keskmine intressimäär	8,5%	9%
Aruandeperioodi maksed	170,259	826,661
Aruandeperioodi intressikulu	28,265	60,684

For identification purposes only

 **ERNST & YOUNG**

12.05.2005

28-06-2005

AS Prike rendib kapitalirendi tingimustel järgmisi varasid:

<u>31.12.2004</u>	<u>Masinad ja seadmed</u>	
Soetusmaksumus	826,794	
Akumuleeritud kulum	492,907	
Kulum 2004.a.	164,669	
<u>31.12.2003</u>	<u>Masinad ja seadmed</u>	
Soetusmaksumus	756,458	
Akumuleeritud kulum	347,913	
Kulum 2003.a.	143,842	
	<u>31.12.2004</u>	<u>31.12.2003</u>
Kapitalirendi võlgnevus	147,080	364,878
sh. maksetähtajaga		
kuni 1 aasta	120,673	198,274
1-5 aastat	26,407	166,604
Alusvaluuta	EUR	EUR
	<u>2004.a.</u>	<u>2003.a.</u>
Keskmine intressimäär	8%	9%
Aruandeperioodi maksed	148,152	502,881
Aruandeperioodi intressikulu	23,309	48,563

**Lisa 15 Kasutusrent**

Kasutusrendi kulude hulka kuuluvad kontoriruumide ja laopindade rendikulud ning transpordivahendite rendikulud. Aruandeperioodil on kajastatud kontserni kontoriruumide, kaupluste ja laopinna rendikuluna kasutusrendimakseid summas 2,508,281 (2003. a: 2,133,473) krooni. Sellest moodustub emaettevõtte ruumide rendikulu 1,780,165 (2003. a: 1,423,900) krooni.

Transpordivahendite rendikuluna on aruandeperioodil kajastatud kontserni kasutusrendimakseid summas 2,244,553 (2003. a: 1,662,019) krooni, millest moodustab 2,142,520 (2003. a: 1,527,202) krooni emaettevõtte transpordivahendite rendikulu. Enamus sõidukeid on renditud täisteenus liisinglepingu alusel.

	<u>Kontsern</u>		<u>AS Prike</u>	
	<u>Masinad ja seadmed</u>	<u>Muu materiaalne põhivara</u>	<u>Masinad ja seadmed</u>	<u>Muu materiaalne põhivara</u>
Maksetähtajaga kuni 1 aasta	1,158,359	2,322,343	1,073,730	1,844,820
1-5 aastat	1,041,812	3,662,140	893,745	3,662,140

**Lisa 16 Saadud garantiid**

Vastavalt AS Prike ja AS Hansapank vahel sõlmitud garantiilepingule on Hansapank koos AS-ga Prike kohustatud EV Tolliametile tasuma kuni 1,600,000 krooni ulatuses AS Prike poolt tähtpäevaks tasumata aktsiissumma vastavalt aktsiisiseadusele ja maksukorralduse seaduse alusel arvatud intressid. Lepingu tähtaeg on 27.04.05.a.

Vastavalt AS Prike ja AS Hansapank vahel sõlmitud garantiilepingule on Hansapank koos AS-ga Prike kohustatud EV Tolliametile tasuma kuni 600,000 krooni ulatuses AS Prike poolt tähtpäevaks tasumata impordimaksude summa ja maksukorralduse seaduse alusel arvatud intressid. Lepingu tähtaeg on 10.06.2005.a.

For identification purposes only

**ERNST & YOUNG**

17.05.2005

AS PRIKE

Majandusaasta aruanne 2004  
28.06.2005

**Lisa 17 Potentsiaalsed kohustused**

Vastavalt AS Prike ja Latvijas Krajbanka vahel sõlmitud garantiilepingule on AS Prike kohustatud pangale tasuma 120,000 LVL ulatuses SIA Berno Vini poolt tähtpäevaks tasumata laenu ja intressi kohustusi.

2004. aastal on kajastatud AS Prike lühiajaline võlg (bilansilise maksumusega 31.12.2003.a 595,134 krooni) muu ärituluna. Ettevõtte hinnangul on võla tasumise kohustus ebatõenäoline.

**Lisa 18 Panditud vara**

AS Prike ning AS Hansapank vahel sõlmitud arvelduskrediidi-, lühiajalise laenu ning garantiilepingute tagatiseks on vastavalt kommertspandi lepingule 16.novembrist 1998.a. panditud AS Prike omandis olevad asjad ja varalised õigused, see tähendab kogu vallasvara, välja arvatud Kommertspandiseaduse §2 lg 3 nimetatud vara. Pant on seatud 14,000,000 krooni suuruses summas esimesele järjekohale.

Berno Vini SIA arvelduskrediidilepingu tagatiseks kogu Berno Vini SIA vallasvara maksumusega 503,647 LVL. Arvelduskrediidileping on sõlmitud summas 120,000 LVL ja tähtaeg on 16.06.2005.a.

**Lisa 19 Aktsiakapital**

AS PRIKE:  
aktsiakapital seisuga 31.12.2004.a. 1,000,000 krooni  
Aktsia nimiväärtuseks 1,000 krooni, aktsiaid 1,000 tk.

Aktsiate omanik:  
Priit Kessa 1,000 aktsiat á 1,000 krooni

AS Prike põhikirjajärgne maksimaalne aktsiakapitali suurus 4,000,000 krooni  
AS Prike põhikirjajärgne minimaalne aktsiakapitali suurus 1,000,000 krooni  
2004.a. on välja kuulutatud netodividende 600,000 krooni

**Lisa 20 Tehingud seotud osapooltega**


Seotud osapoolteks nimetatakse AS Prike tütarettevõtjaid, kontserni kuuluvate ettevõtete omanikke, töötajaid, juhatuse liikmeid ja loetletud isikute lähikondlasi.


AS Prike on ostnud ja müünud kaupu ja teenuseid järgmistelt(-le) seotud osapooltelt(-le):

Müügid	2004. a	2003. a
Berno Vini SIA (tütarettevõtja)	11,816,732	1,583,697
AS Primeri (tütarettevõtja)	51,944	52,463
Ostud	2004. a	2003. a
Berno Vini SIA (tütarettevõtja)	318,304	0
AS Primeri (tütarettevõtja)	62,058	0

For identification purposes only

 **ERNST & YOUNG**

12.05.2005 



AS PRIKE

Majandusaasta aruanne 2004  
28-06-2005

AS Prike tasus 2004. aastal Duty-Free Hulgi OÜ-le (tütarettevõtja) laenuintresse summas 137,556 krooni. 2003. aastal tasaarvelduse korras tasuti intresse 10,000 krooni ning tagastati laenu 350,000 krooni.

2004. aastal tagastati Berno Vini SIA töötajale Anita Treija Berno Vini SIA-le antud laen summas 12,633 krooni.

AS Prike juhtkonna hinnangul ei ole tehingutes eelpoolnimetatud osapooltega kasutatud turuhinnast oluliselt erinevaid hindasid. Emaettevõtte müüb tütarettevõtjale Berno Vini SIA kaupasid omahinnas.


Emaettevõtja nõuded tütarettevõtjatele	31.12.2004. a	31.12.2003. a
Berno Vini SIA (tütarettevõtja) *	7,109,205	1,583,697
AS Primeri (tütarettevõtja)	2,503	2,211
<b>Kokku</b>	<b>7,111,708</b>	<b>1,585,908</b>

\* Seisuga 31.12.2004. a on Berno Vini SIA omakapital negatiivne (-109,106 LVL). Seoses sellega vähendati 31.12.2004. a AS Prike bilansis emettevõtja nõudeid Berno Vini SIA-le 31.12.2004. a 2,076,915 krooni (vt ka lisa 8).

For identification purposes only

 **ERNST & YOUNG**

12.05.2005






AS PRIKE


Majandusaasta aruanne 2004  
28-06-2005


JUHATUSE JA NÕUKOGU ALLKIRJAD 2004. MAJANDUSAASTA ARUANDELE


Juhatus on koostanud 2004. aasta AS Prike ja kontserni tegevusaruande ja raamatupidamise aastaaruande. Nõukogu on juhatuse poolt koostatud majandusaasta aruande, mis koosneb tegevusaruandest ja raamatupidamise aastaaruandest, millele lisatakse kasumi jaotamise ettepanek ja audiitori järeldusotsus, läbi vaadanud ja aktsionäride üldkoosolekule esitamiseks heaks kiitnud.

  
Lauri Põldmaa  
Juhatusesimees


  
Lea Leppik  
Juhatuseliige

  
Armin Mähhar  
Juhatuseliige

  
Priit Kessa  
Nõukoguesimees

  
Maila Kessa  
Nõukoguliige

  
Jaan Linde  
Nõukoguliige

  
Mario Sootna  
Nõukoguliige



## AUDIITORI JÄRELDUSOTSUS AS PRIKE AKTSIONÄRIDELE


Oleme auditeerinud AS Prike (edaspidi "ettevõtte") 31. detsember 2004. a lõppenud majandusaasta kohta koostatud raamatupidamise aastaaruannet ning AS Prike ja tema tütarettevõtete (edaspidi koos "kontsern") 31. detsember 2004. a lõppenud majandusaasta kohta koostatud konsolideeritud raamatupidamise aastaaruannet, mis on lisatud meie poolt identifitseerituna. Raamatupidamise aastaaruannete õigsuse eest on vastutav ettevõtte juhtkond. Meie kohustus on avaldada auditi tulemusele tuginedes arvamust nimetatud raamatupidamise aastaaruannete kohta.


Välja arvatud osas, mida on kirjeldatud järgmises lõigus, viisime oma auditi läbi kooskõlas rahvusvaheliste auditeerimisstandarditega. Need standardid nõuavad, et audit planeeritaks ja sooritataks viisil, mis võimaldaks põhjendatud kindlustundega otsustada, kas raamatupidamisaruanne on koostatud olulises osas korrektselt. Auditi käigus kontrollitakse väljavõtteliselt tõendusmaterjale, millel põhineb raamatupidamise aastaaruandes esitatud informatsioon. Audit hõlmab ka juhtkonna poolt kasutatud arvestusprintsipi ja juhtkonnapoolsete raamatupidamislike hinnangute kriitilist analüüsi ning seisukohavõttu raamatupidamise aastaaruande esituslaadi suhtes tervikuna. Usume, et audit annab meile põhjendatud aluse arvamuse avaldamiseks.

Me ei ole auditeerinud raamatupidamise aastaaruannet seisuga 31. detsember 2003. a, kuna meid määrati ettevõtte audiitoriteks pärast seda kuupäeva. Meie poolt kasutatavad praktilised auditi protseduurid ei võimaldanud meil saada piisavat kinnitust nimetatud kuupäeva bilansi saldode õigsuse kohta. Bilansis seisuga 31. detsember 2003. a kajastatud saldod mõjutavad 31. detsembril 2004. a lõppenud aasta tegevuse tulemust ning rahavoogusid.

Meie arvates, välja arvatud nende võimalike paranduste mõju, millised oleksid võinud osutada vajalikuks, kui me oleksime saanud piisava tõendusmaterjali eelmises lõigus kirjeldatud asjaolude kohta, kajastavad ülalmainitud raamatupidamise aastaaruanded kõigis olulistes osades õiglaselt ettevõtte ja kontserni finantsseisundit seisuga 31. detsember 2004. a ning nimetatud kuupäeval lõppenud majandusaasta tegevuse tulemust ja rahavoogusid kooskõlas Eesti hea raamatupidamistavaga.

Tallinn, 12. mai 2005. a




  
Hanno Lindpere  
Ernst & Young Baltic AS

  
Erki Usin  
Vannutatud audiitor

28 -06- 2005

## KASUMI JAOTAMISE ETTEPANEK

Eelmiste perioodide jaotamata kasumi jääk 31.12.2003	12,142,820 EEK
2004. aruandeaasta kasum	4,699,734 EEK
Kokku jaotuskõlblik kasum seisuga 31.12.2004	16,842,554 EEK
Juhatus teeb ettepaneku kasumi jaotamiseks alljärgnevalt:	
Dividendideks	2,700,000 EEK
Jaotamata kasumi jääk peale kasumi jaotamist	14,142,554 EEK

  
Lauri Põldmaa  
Juhatusesimees  
Lea Lepik  
Juhatuseliige  
Armin Mähtar  
Juhatuseliige

AS PRIKE

Tallinna Linnakohus  
Registriosakond  
Majandusaasta aruanne 2004  
SISSE TULNUD

28-06-2005

## AKTSIONÄRIDE NIMEKIRI

AS PRIKE aktsiate omanike nimekiri aastaaruande kinnitanud üldkoosoleku toimumise 26.05.2005. a seisuga oli alljärgnev:

1. PRIIT KESSA

Isikukood:	36307150293
Aadress:	Kotlepi 15, Tallinn
Aktsia liik:	lihtaktsia
Aktsiate arv:	1,000
Aktsia nimiväärtus:	1,000
Väärtpaberite omandamise aeg:	18.12.1991

